

pitagórica  
s.a.

investigação e estudos de mercado



Agosto 2022



**BARÓMETRO  
TVI | CNN PORTUGAL**

<b>FICHA TÉCNICA</b>	<b>3</b>
<b>SUMÁRIO EXECUTIVO</b>	<b>5</b>
<b>GUERRA RÚSSIA - UCRÂNIA</b>	<b>14</b>
<b>AVALIAÇÃO DO GOVERNO</b>	<b>27</b>
<b>PRESIDÊNCIA DA RÉPUBICA</b>	<b>38</b>
<b>PRESIDENCIÁVEIS</b>	<b>46</b>
<b>POLITICA NACIONAL</b>	<b>60</b>
<b>AEROPORTO</b>	<b>68</b>
<b>FOGOS</b>	<b>86</b>
<b>INFLAÇÃO</b>	<b>150</b>
<b>CARACTERIZAÇÃO</b>	<b>156</b>



### UNIVERSO:

Foram inquiridos eleitores recenseados em Portugal, de ambos os sexos e com 18 ou mais anos.

A PITAGÓRICA, Investigação e Estudos de Mercado S.A utilizou neste estudo a recolha dos dados através de entrevista telefónica, suportado por um sistema CATI – Computer Assisted Telephone Interviewing, com validação automática e em sistema Auto Dial.



### RECOLHA DE INFORMAÇÃO:

Utilizou-se uma amostragem não probabilística cumprindo-se quotas por sexo, idade e distrito.

A seleção dos entrevistados foi realizada através de geração aleatória de números de “telemóvel” mantendo a proporção dos 3 principais operadores. Em menos de 200 entrevistas, foram utilizados contactos de rede fixa selecionados aleatoriamente, de forma a conseguir cumprir com as quotas previamente identificadas.



**828** ENTREVISTAS

Erro amostral:  $\pm 3,48\%$

### AMOSTRA:

A amostra obtida foi de 828 indivíduos, este valor traduz um grau de confiança de 95,5%, com uma margem de erro de  $\pm 3,48\%$ .

A recolha da informação foi da responsabilidade da Pitagórica.

A amostra foi recolhida entre os dias 28 de julho a 10 de agosto de 2022.

Sondagem realizada pela Pitagórica para A TVI e CNN Portugal, com o objetivo de avaliar a opinião dos Portugueses sobre temas relacionados com a atualidade nacional e internacional. O trabalho de campo decorreu entre os dias 28 de julho a 10 de agosto de 2022, foram recolhidas 828 entrevistas telefónicas a que corresponde uma margem de erro máxima de +/- 3,48% para um nível de confiança de 95,5%.

A amostra foi recolhida de forma aleatória junto de eleitores Portugueses recenseados e foi devidamente estratificada por género, idade e região. A Taxa de resposta foi de 62,07% e a direção técnica do estudo é da responsabilidade de Rita Marques da Silva.

A ficha técnica completa, bem como todos os resultados, foram depositados junto da Entidade Reguladora da Comunicação Social que os disponibilizará para consulta online.





# SUMÁRIO EXECUTIVO



### GUERRA RÚSSIA-UCRÂNIA

- Apesar da tendência de descida, **a grande maioria continua a atribuir a responsabilidade pelo conflito militar** entre a Ucrânia e a Rússia **à Rússia** (74%, descida de 4pp face a julho).
- Para mais de metade (55%) **nenhuma das partes sairá vitoriosa deste conflito**, mesmo assim, em agosto **são mais os que consideram que a Ucrânia sairá vencedora** (16%) **que a Rússia** (14%, descida de 5pp face a julho).
- A “previsão” do **fim da Guerra**, para **73%** será de pelos menos **mais 6 meses** enquanto **11%** apontam para o fim em **menos de 6 meses**.

### PRESIDENCIÁVEIS

- Dos possíveis candidatos às eleições Legislativas, **António Costa** (PS) e **Jerónimo de Sousa** (PCP) destacam-se com uma **notoriedade sugerida** de **100%**, seguidos de **André Ventura** (99%) e **Catarina Martins** (99%). O recém eleito líder do PSD, **Luís Montenegro** regista uma **notoriedade** de **95%**.
- **António Costa** é o candidato que detém a maior intenção de voto, **28% votaria nele de certeza**, seguido **Luís Montenegro** (15% votaria de certeza) sendo este o candidato **com menor rejeição de voto** (48% jamais votaria).
- **Jerónimo de Sousa** (87% jamais votaria) e **Inês Sousa Real** (80% jamais votaria) são os líderes com maior rejeição de voto.
- **António Costa** é o líder com maior **potencial** (78%), seguido de **Luís Montenegro** (63%) e **João Cotrim de Figueiredo** (47%).
- **José Luís Ferreira** (Verdes) e **Jerónimo de Sousa** registam os potenciais mais baixos (15% e 16% respetivamente).

### AVALIAÇÃO DO GOVERNO

- Cerca de **42%** (subida de 8pp face a julho) **avalia o Governo liderado por António Costa como mau/ muito mau** (sobretudo homens, as idades dos 45 aos 54 anos, classes mais altas A/B e C1, região Sul e eleitorados CHEGA e IL). **37% avalia como razoável** (descida de 10pp face a julho) e **19% avalia como sendo um governo bom/muito bom** (subida de 1pp face a julho, sobretudo mulheres, idades entre os 35 e os 44 anos, classe social D, Região Norte e Lisboa e entre o eleitorado PS).
- **A forma como António Costa está a governar o país é aprovada por 41%** (descida de 6pp face a julho) e **não aprovada por 51%** (subida de 5pp face a julho). Quem aprova a liderança é sobretudo do sexo feminino, classe social D, regiões Norte e Grande Porto e eleitorado do PS, enquanto quem mais desaprova é do sexo Masculino, classe social C1, da região Sul e eleitorados PSD, CHEGA e IL.
- **A maioria** (75%, subida de 2pp face a julho) **mantém-se pessimista quanto à evolução da economia portuguesa nos próximos 12 meses**, considerando que esta irá pior. **Apenas 6% acredita que ocorrerá uma melhoria** (descida de 3pp face a julho) . Entre os mais pessimistas destacam-se as mulheres, a classe social C2, nas lhas e região Centro e eleitorados CDU e IL.



### PRESIDÊNCIA DA REPÚBLICA

- A atuação do **Presidente da República** é considerada pela **maioria como boa ou muito boa** (64%, descida de 6pp face a julho) e considerada **má ou muito má por 31%** (subida de 4pp face a julho), verificando-se um **GAP de 33%** entre os consideram a atuação de Marcelo Rebelo de Sousa boa e má (GAP de 43% em julho).
- **43%** afirmam **confiar mais no Presidente da República** (homens, entre os 18 e 34 anos, classe social média baixa (C2), nas Ilhas e eleitorado do PSD) enquanto **8% dizem confiar mais no Primeiro-Ministro** (descida de 3pp face a julho, sobretudo mulheres, entre os 35 e os 44 anos, classe social média alta (C1), no Grande Porto e Lisboa e eleitorados PS e CDU), no entanto, **41% tem igual confiança** nas duas figuras políticas.

### INTENÇÃO DE VOTO

•A candidatura do **PS** com **António Costa** recolhe entre **33,3% – 40,1%** das intenções de voto e pelo **PSD**, **Luís Montenegro** regista uma intenção de voto de **24,5% – 30,7%**. O **CHEGA** com **André Ventura** obtém entre **7,5% – 11,5%**, a **Iniciativa Liberal** com **João Cotrim Figueiredo** recolhe entre **6,6% – 10,4%**, **Catarina Martins** pelo **BE** obtém **3,0% – 5,8%** e **Jerónimo de Sousa** pela **CDU** recolhe **entre 2,8% – 5,6%** da intenção de voto. O **CDS-PP** com **Nuno Melo** recolhe entre **1,4% – 3,6%**, o **Livre** com **Rui Tavares** recolhe entre **0,7% – 2,3%** e **Inês Sousa Real**, pelo **PAN**, recolhe entre **0,7% – 2,3%**.

### AEROPORTO

- Com a pressão recente sobre a necessidade de tomar uma decisão sobre a localização do novo Aeroporto de Lisboa, **a maioria considera que o Governo não deve tomar a decisão sozinho:**
  - para **68% deve tomar a decisão conjuntamente com o PSD**
  - **58% considera que deve também envolver o Presidente da República.**
- Com o **envolvimento do PSD na tomada de decisão**, mais de metade (**53%**) **considera que o Líder do PSD deve propor um estudo de impacto ambiental** para mais do que uma localização, para que o país possa conhecer as vantagens e desvantagens de cada cenário, enquanto que **para 36% Luís Montenegro deve decidir rapidamente** de forma a que o país não esteja a perder competitividade.
- **Quase metade (44%) considera que António Costa fez mal/fez muito mal em manter o ministro das infraestruturas no governo** após este anunciar uma decisão de localização do Aeroporto sem envolver nem o maior partido da oposição nem o PR.
- Quando questionados sobre **a real necessidade de um novo aeroporto na região da Grande Lisboa**, mais de metade (**56%**) considera que **a região precisa mesmo de um novo aeroporto** enquanto **36% considera que não precisa**. Verifica-se ainda que para a maioria **o atual aeroporto deve ser mantido (69%)** enquanto que **para 19% deve deixar de existir**.
- A **localização “preferida”** para o novo aeroporto é **Alcochete (26%)**, seguida por **Montijo (14%)**. Um em cada dez prefere o Aeroporto em Beja.

### FOGOS

- Com as elevadas temperaturas registadas, o Estado decretou o início de uma situação de contingência. Neste sentido, é notório o desconhecimento acerca do que se pode ou não fazer nesta situação. Das 7 tarefas testadas apenas uma é de permitida (fazer um churrasco numa churrasqueira em propriedade privada, mas dentro de uma mata/floresta), ainda assim, a maioria respondeu de forma incorreta a 4 das 7 afirmações, apresentando um **índice de conhecimento de 51%**.
- As elevadas temperaturas aumentam o risco de incêndio, **74%** afirma viver numa zona onde existe **pouco ou nenhum risco**, a mesma percentagem (74%) para quem afirma viver **em zonas urbanas**. Em situação de incêndio, destaca-se o nível de preparação intermédio, já que 50% dos inquiridos apenas “sabe alguma coisa” sobre como agir nessa situação.
- A maioria (79%) **não é sócio de nenhuma instituição de bombeiros**. Os sócios são sobretudo homens, com idade igual ou superior a 55 anos, classe social mais baixa (D), região Centro e eleitorado do PS. No combate aos fogos apenas **29% já combateu ou ajudou a combater**, onde se destaca o sexo masculino, classe social mais baixa (D) e na região Sul e Ilhas.
- Na prevenção, combate e contratação de aviões de combate aos incêndios o **ministério da administração interna** é o mais associado a estas responsabilidades. No combate aos incêndios os **bombeiros (saldo de 86%)** e a **proteção civil (saldo de 46%)** são as instituições que se destacam pela melhor atuação, já os proprietários de terrenos florestais são os que atuam da pior forma (saldo de -38%).
- A responsabilidade nos fogos florestais é atribuída principalmente aos **interesses relacionados com o combate aos fogos (30%)** seguida de **descuidos da população (25%)**.

### INFLAÇÃO

- A inflação, ou seja, o aumento generalizado dos preços dos produtos/serviços é um termo **conhecido pela maioria (81%)**, são os mais jovens (18-34 anos), classe social C1 e C2 que mais demonstraram desconhecimento do conceito.
- O aumento da inflação tem como consequência o proporcional aumento dos impostos, tornando-se numa verba extra do estado. Com essa verba **37%** considera importante que o estado **reduza a dívida pública** para que o país pague menos juros e **25%** sugere que essa verba deve ser **distribuída pelos que mais necessitam através de apoios sociais**.

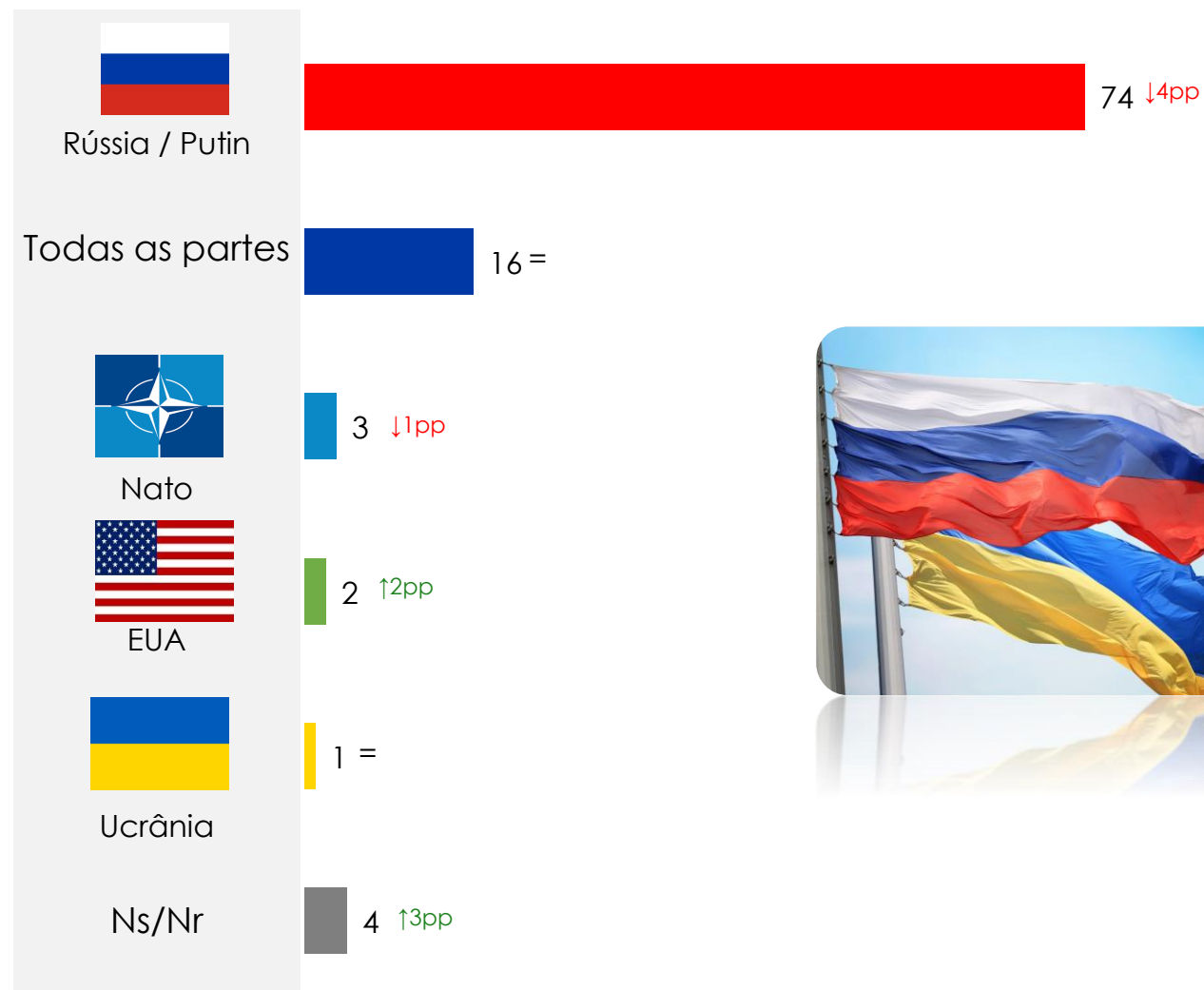


**GUERRA RÚSSIA-UCRÂNIA**



**Rússia é apontada como a maior responsável pelo conflito militar entre Ucrânia e a Rússia,** com exceção do eleitorado CDU que sobretudo responsabiliza todas as partes envolvidas

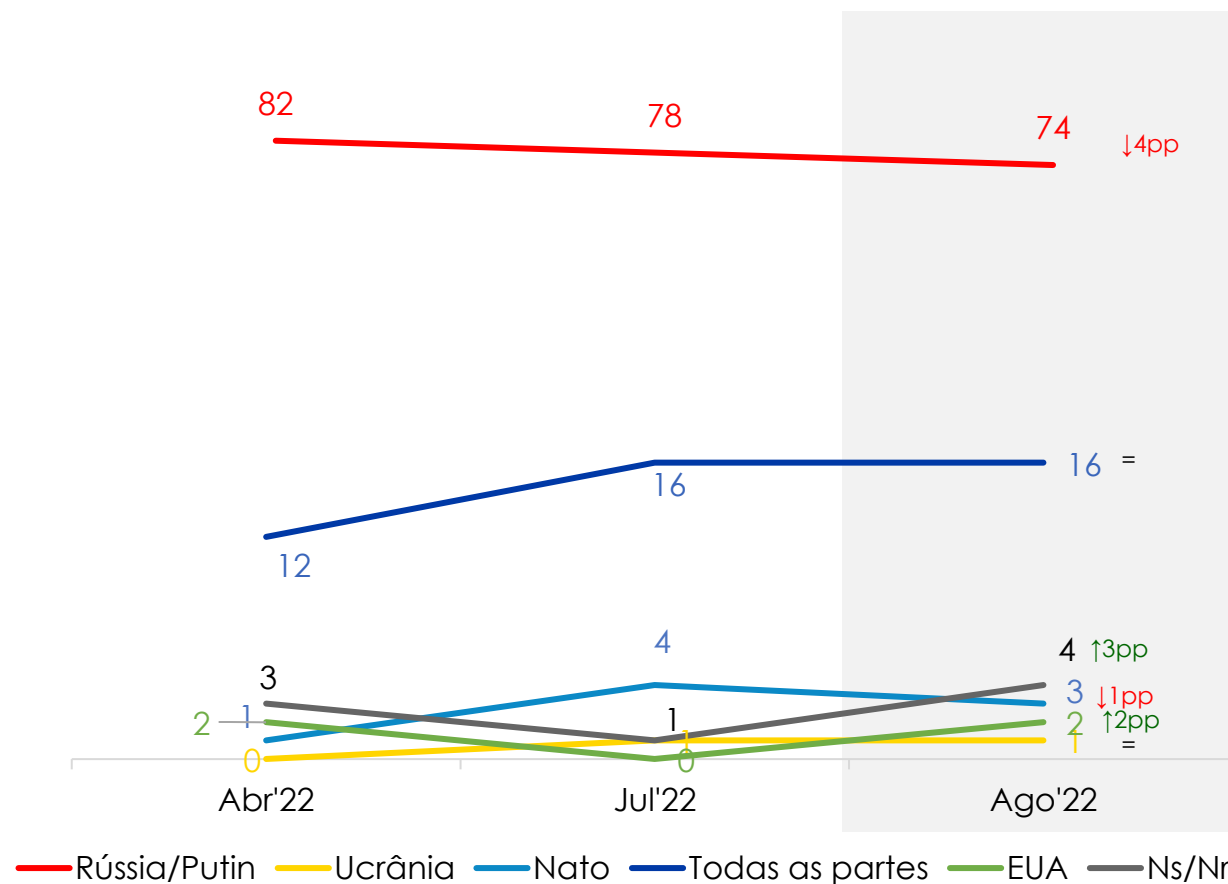
### Quem é o maior responsável pelo conflito militar entre a Ucrânia e a Rússia?



↓ ↑ = Variações face à vaga de Julho '22

**Apesar da tendência de descida, Rússia continua a ser apontada como a maior responsável pelo conflito militar entre Ucrânia e a Rússia**

**Quem é o maior responsável pelo conflito militar entre a Ucrânia e a Rússia?**



↓ ↑ = Variações face à vaga de Julho '22

Quem é o maior responsável pelo conflito militar entre a Ucrânia e a Rússia	Global Base: 828	Masculino Base: 398	Feminino Base: 430	18-34 anos Base: 176	35-44 anos Base: 136	45-54 anos Base: 146	≥ 55 anos Base: 370
Rússia / Putin	74	<b>76</b>	72	73	72	66	<b>78</b>
Ucrânia	1	1	---	1	---	1	1
Nato	3	<b>5</b>	3	3	4	<b>5</b>	4
Todas as partes	16	15	<b>17</b>	19	19	<b>23</b>	11
EUA	2	2	2	3	1	1	2
Ns/Nr	4	2	6	1	3	4	5

Quem é o maior responsável pelo conflito militar entre a Ucrânia e a Rússia	Global Base: 828	A/B Base: 290	C1 Base: 238	C2 Base: 238	D Base: 62
Rússia / Putin	74	<b>83</b>	<b>61</b>	<b>76</b>	<b>71</b>
Ucrânia	1	---	2	---	3
Nato	3	3	<b>6</b>	1	<b>6</b>
Todas as partes	16	12	<b>23</b>	17	6
EUA	2	2	3	---	---
Ns/Nr	4	---	5	5	13

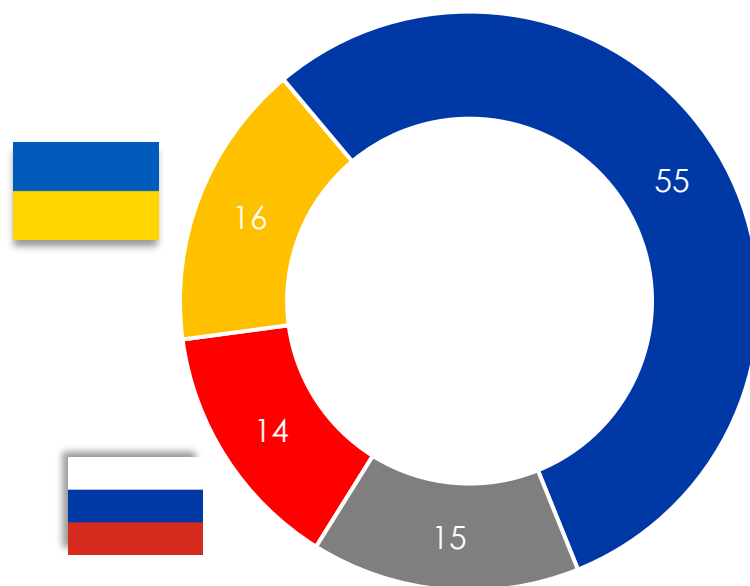
Q26 – Na sua opinião quem é o maior responsável pelo conflito militar entre a Ucrânia e a Rússia? (%)

Quem é o maior responsável pelo conflito militar entre a Ucrânia e a Rússia	Global Base: 828	Norte Base: 172	Grande Porto Base: 122	Centro Base: 224	Lisboa Base: 182	Sul Base: 84	Ilhas Base: 44
Rússia / Putin	74	<b>78</b>	<b>74</b>	<b>75</b>	<b>76</b>	<b>62</b>	<b>68</b>
Ucrânia	1	1	2	---	1	---	---
Nato	3	4	5	3	2	2	<b>14</b>
Todas as partes	16	14	13	<b>17</b>	14	26	14
EUA	2	2	---	2	1	<b>7</b>	---
Ns/Nr	4	1	7	3	7	2	5

Quem é o maior responsável pelo conflito militar entre a Ucrânia e a Rússia	Global Base: 828	PS Base: 292	PSD Base: 204	CDU Base: 35	BE Base: 27	CHEGA Base: 60	IL Base: 60	Outros + Branco/Nulo Base: 150
Rússia / Putin	74	<b>80</b>	<b>79</b>	29	<b>63</b>	<b>73</b>	<b>73</b>	<b>67</b>
Ucrânia	1	1	---	---	---	---	---	1
Nato	3	---	3	<b>20</b>	7	7	---	7
Todas as partes	16	11	13	<b>37</b>	26	13	23	21
EUA	2	1	---	<b>9</b>	---	7	3	1
Ns/Nr	4	5	5	6	4	---	---	2

Mais de metade considera que nenhuma das partes irá ganhar esta guerra

### Quem vai ganhar esta guerra?



- 55% Ninguém vai ganhar ↑1pp
- 16% Ucrânia ↓1pp
- 14% Rússia ↓5pp
- 15% Ns/Nr ↑5pp

#### Quem mais refere Rússia:

- ✓ Sexo feminino
- ✓ 35-44 anos
- ✓ Classe Social C2 e D
- ✓ Residentes Norte
- ✓ Eleitorado PS

#### Quem mais refere Ucrânia:

- ✓ Sexo feminino
- ✓ 45-54 anos
- ✓ Classe Social D
- ✓ Residentes Grande Porto
- ✓ Eleitorado PSD

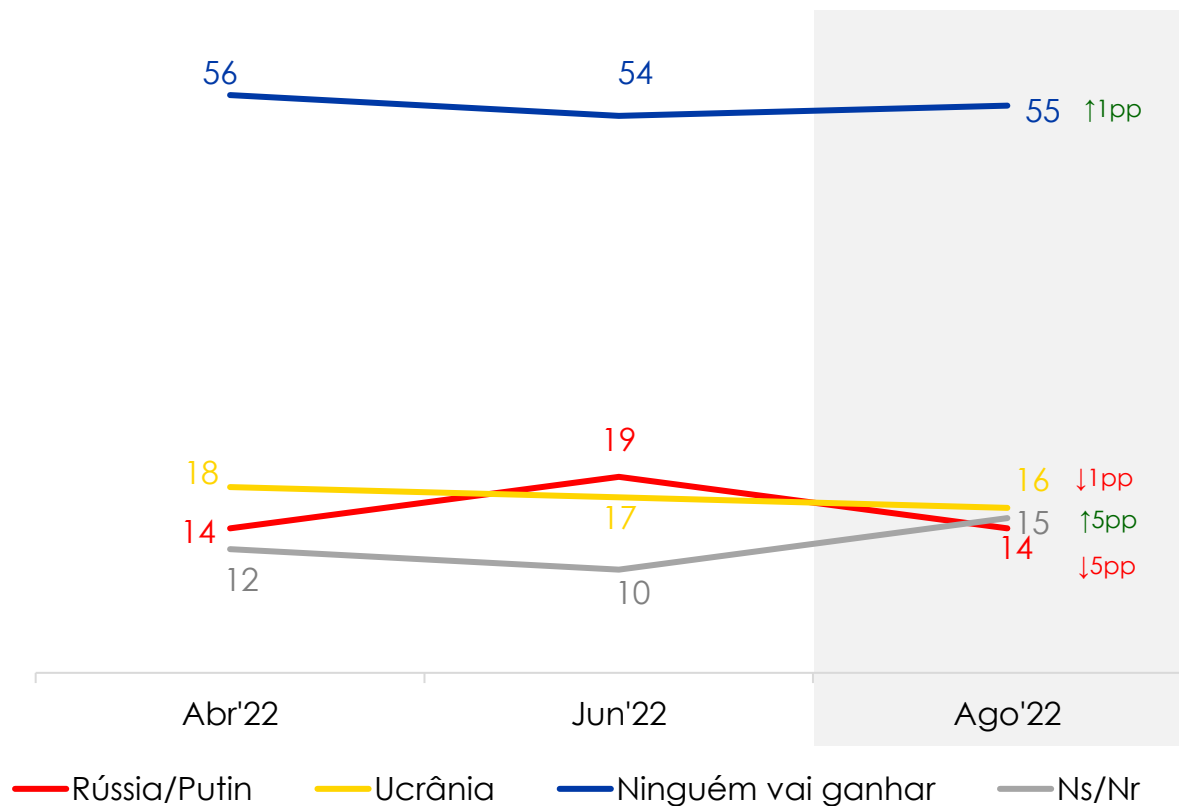

Q27 – Na sua opinião quem vai ganhar esta guerra? (%)

↓ ↑ = Variações face à vaga de Julho '22

Universo: Eleitores recenseados em Portugal (9.314.947 eleitores BDRE 24-01-2021)  
Amostra: 828 inquiridos

Mais de metade continua a considerar que nenhuma das partes vai ganhar esta guerra

## Quem vai ganhar esta guerra?



↓ ↑ = Variações face à vaga de Julho '22



Quem vai ganhar esta guerra	Global Base: 828	Masculino Base: 398	Feminino Base: 430	18-34 anos Base: 176	35-44 anos Base: 136	45-54 anos Base: 146	≥ 55 anos Base: 370
Rússia	14	13	<b>16</b>	16	<b>19</b>	10	14
Ucrânia	16	13	<b>20</b>	10	10	<b>22</b>	19
Ninguém vai ganhar	55	<b>64</b>	47	<b>67</b>	60	58	46
Ns/Nr	15	11	18	7	10	11	21

Quem vai ganhar esta guerra	Global Base: 828	A/B Base: 290	C1 Base: 238	C2 Base: 238	D Base: 62
Rússia	14	10	13	<b>19</b>	<b>19</b>
Ucrânia	16	14	12	18	<b>35</b>
Ninguém vai ganhar	55	<b>65</b>	61	43	32
Ns/Nr	15	10	14	20	13

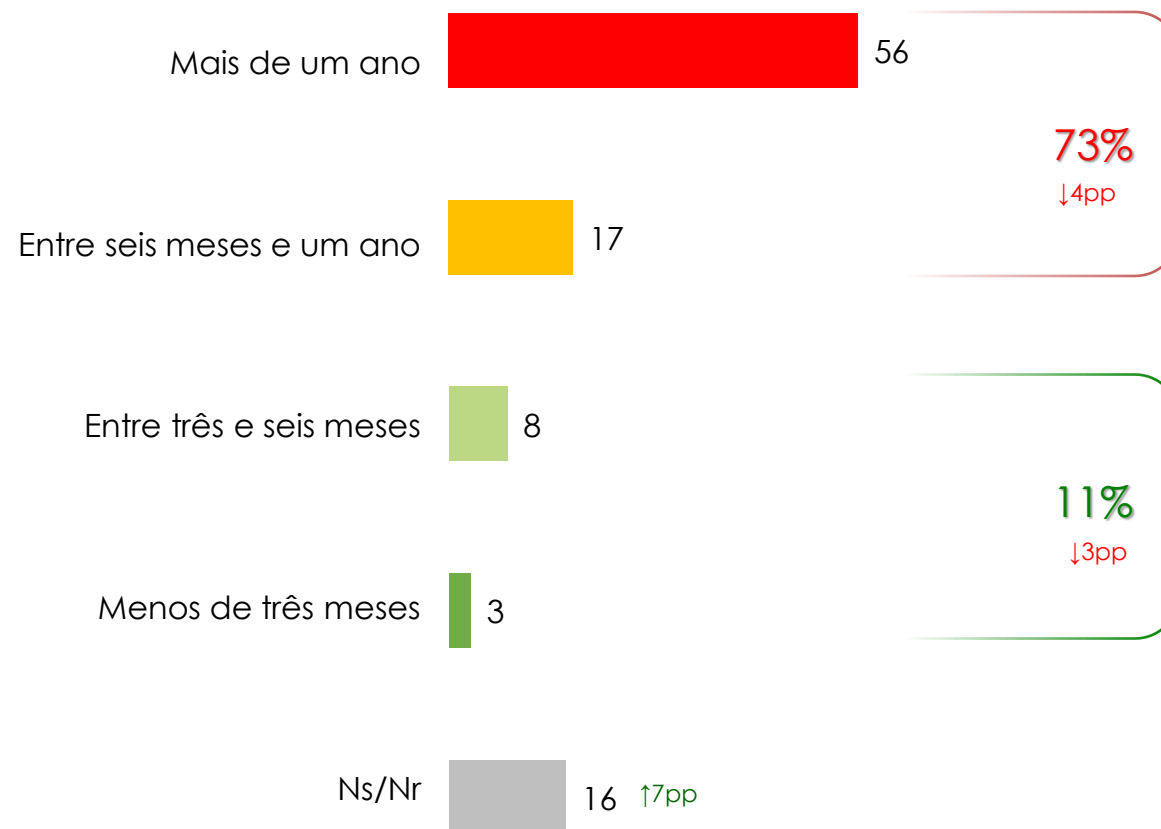
Quem vai ganhar esta guerra	Global Base: 828	Norte Base: 172	Grande Porto Base: 122	Centro Base: 224	Lisboa Base: 182	Sul Base: 84	Ilhas Base: 44
Rússia	14	<b>26</b>	10	16	8	12	9
Ucrânia	16	15	<b>23</b>	15	19	10	9
Ninguém vai ganhar	55	48	54	56	55	60	<b>68</b>
Ns/Nr	15	12	13	13	19	19	14

Quem vai ganhar esta guerra	Global Base: 828	PS Base: 292	PSD Base: 204	CDU Base: 35	BE Base: 27	CHEGA Base: 60	IL Base: 60	Outros + Branco/Nulo Base: 150
Rússia	14	<b>18</b>	10	6	11	10	10	19
Ucrânia	16	19	<b>21</b>	9	---	13	17	10
Ninguém vai ganhar	55	47	53	63	56	60	<b>70</b>	63
Ns/Nr	15	16	17	23	33	17	3	7

Q27 – Na sua opinião quem vai ganhar esta guerra?(%)

**A grande maioria (73%) é pessimista e aponta para, pelos menos, mais 6 meses para a guerra terminar.**

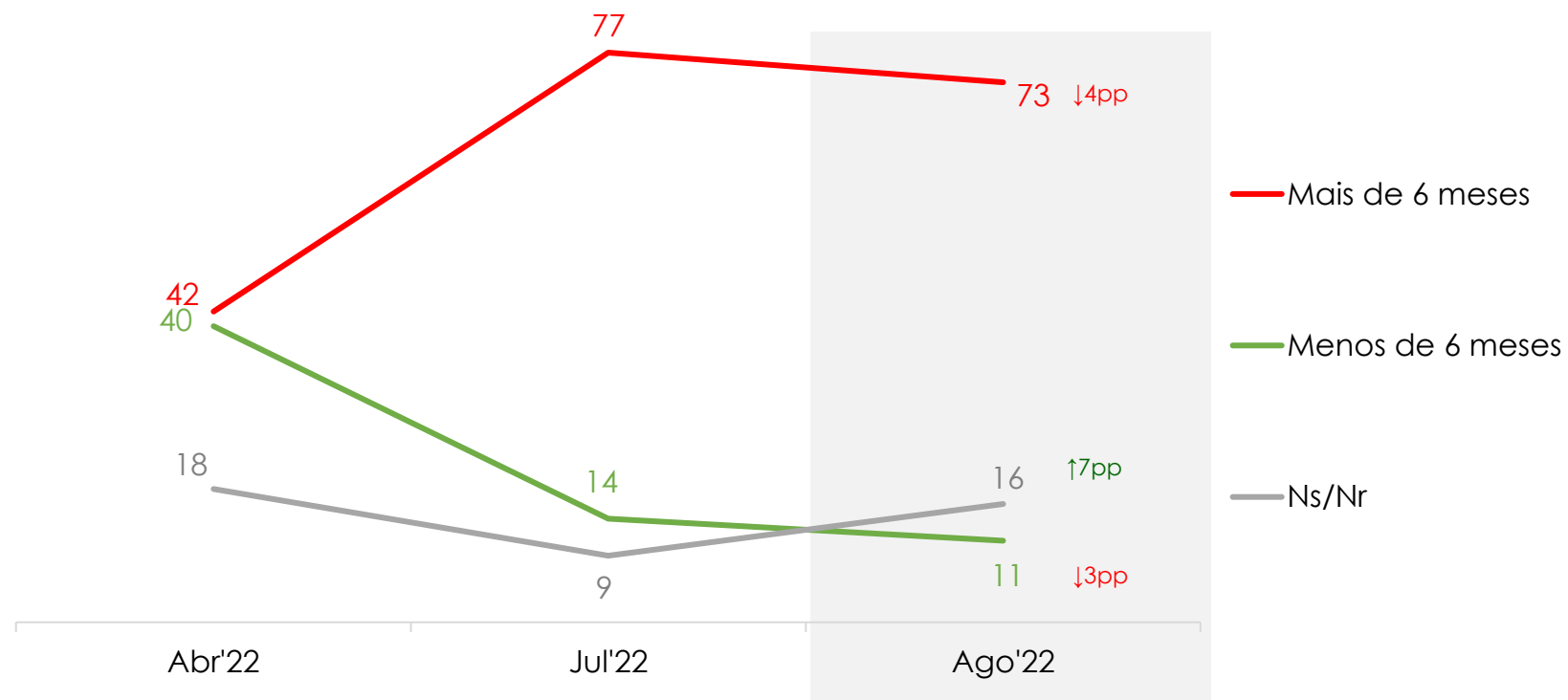
### Esta Guerra vai terminar dentro de quanto tempo?



↓ ↑ = Variações face à vaga de Julho '22

**Apesar da tendência de descida, a grande maioria considera que a guerra vai durar pelos menos, mais 6 meses (73%).**

### Esta Guerra vai terminar dentro de quanto tempo?



↓ ↑ = Variações face à vaga de Julho '22

Esta Guerra vai terminar dentro de quanto tempo	Global Base: 828	Masculino Base: 398	Feminino Base: 430	18-34 anos Base: 176	35-44 anos Base: 136	45-54 anos Base: 146	≥ 55 anos Base: 370
Nos Próximo 3 meses	3	3	3	1	1	<b>4</b>	<b>4</b>
Entre 3 a 6 meses	8	6	<b>9</b>	<b>11</b>	6	8	6
Entre 6 meses a um ano	17	<b>21</b>	15	18	<b>24</b>	18	15
Mais de um ano	56	<b>60</b>	52	<b>63</b>	49	53	56
Ns/Nr	16	11	20	7	21	16	18

Esta Guerra vai terminar dentro de quanto tempo	Global Base: 828	A/B Base: 290	C1 Base: 238	C2 Base: 238	D Base: 62
Nos Próximo 3 meses	3	2	1	5	<b>10</b>
Entre 3 a 6 meses	8	8	9	5	<b>10</b>
Entre 6 meses a um ano	17	17	<b>20</b>	18	10
Mais de um ano	56	<b>66</b>	55	49	39
Ns/Nr	16	8	15	23	32

Q28 – Na sua opinião esta Guerra vai terminar dentro de quanto tempo? (%)

<b>Esta Guerra vai terminar dentro de quanto tempo</b>	<b>Global</b> Base: 828	<b>Norte</b> Base: 172	<b>Grande Porto</b> Base: 122	<b>Centro</b> Base: 224	<b>Lisboa</b> Base: 182	<b>Sul</b> Base: 84	<b>Ilhas</b> Base: 44
Nos Próximo 3 meses	3	3	3	1	<b>7</b>	2	---
Entre 3 a 6 meses	8	8	5	4	10	10	<b>14</b>
Entre 6 meses a um ano	17	<b>22</b>	13	16	18	19	18
Mais de um ano	56	55	62	60	46	55	<b>64</b>
Ns/Nr	16	12	16	19	20	14	5

<b>Esta Guerra vai terminar dentro de quanto tempo</b>	<b>Global</b> Base: 828	<b>PS</b> Base: 292	<b>PSD</b> Base: 204	<b>CDU</b> Base: 35	<b>BE</b> Base: 27	<b>CHEGA</b> Base: 60	<b>IL</b> Base: 60	<b>Outros + Branco/Nulo</b> Base: 150
Nos Próximo 3 meses	3	<b>5</b>	4	---	---	---	---	3
Entre 3 a 6 meses	8	8	8	<b>11</b>	7	3	10	7
Entre 6 meses a um ano	17	15	18	17	22	<b>23</b>	<b>23</b>	17
Mais de um ano	56	55	55	51	59	50	<b>60</b>	59
Ns/Nr	16	17	16	20	11	23	7	15

Q28 – Na sua opinião esta Guerra vai terminar dentro de quanto tempo? (%)





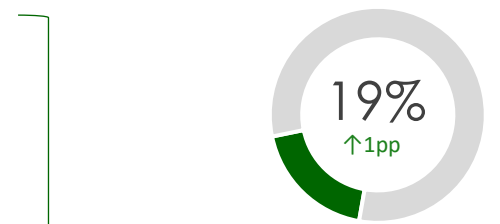
# AVALIÇÃO DO GOVERNO



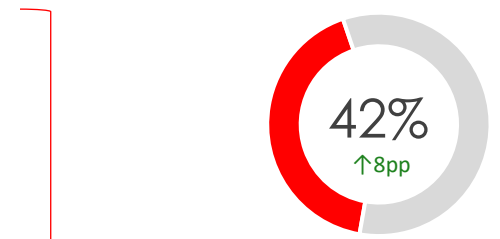
Em agosto sobem as avaliações negativas.

Homens, idades entre os 45 e os 54 anos, classes sociais A/B e C1, da região Sul e eleitorados Chega e IL são os que pior avaliam o governo

Avaliação do governo liderado por **António Costa**



Avaliam como **Bom/ Muito Bom** o governo liderado por **António Costa**



Avaliam como **Mau/ Muito mau** o governo liderado por **António Costa**

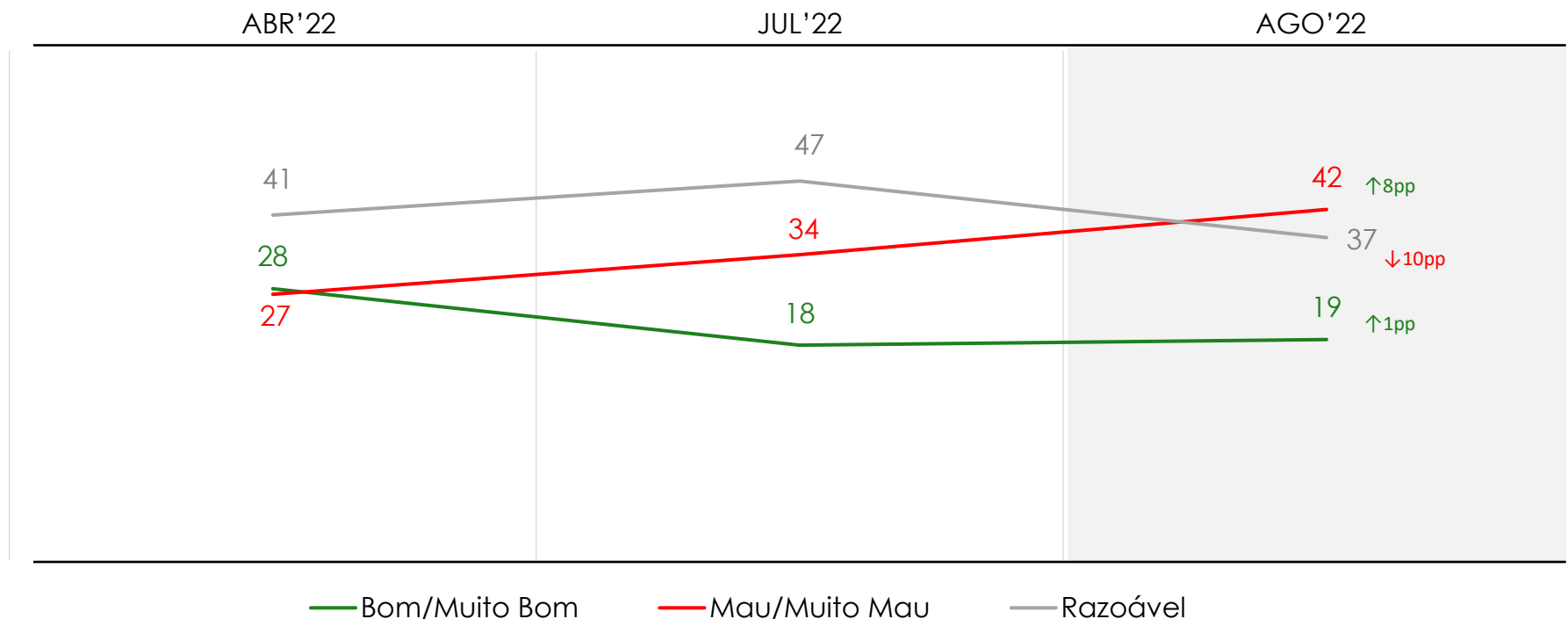
↓ ↑ = Variações face à vaga de Julho '22

Universo: Eleitores recenseados em Portugal  
(9.314.947 eleitores BDRE 24-01-2021)  
Amostra: 828 inquéritos

Avaliação do governo liderado por  
**António Costa**

Fim do estado de graça do Governo:  
Aumento das avaliações **negativas** e descida das avaliações “neutras”

Diferença de **23pp** entre as avaliações positivas e negativas



↓ ↑ = Variações face à vaga de Julho '22

Que avaliação faz do governo liderado por António Costa até o momento	Global Base: 828	Masculino Base: 398	Feminino Base: 430	18-34 anos Base: 176	35-44 anos Base: 136	45-54 anos Base: 146	≥ 55 anos Base: 370
Muito mau	21	<b>23</b>	19	22	21	<b>27</b>	17
Mau	21	<b>24</b>	18	22	21	<b>21</b>	21
Razoável	37	33	<b>40</b>	<b>40</b>	29	37	38
Bom	15	13	<b>18</b>	14	<b>25</b>	10	15
Muito Bom	4	5	<b>3</b>	1	<b>3</b>	3	5
Ns/Nr	2	3	2	2	1	3	3

Que avaliação faz do governo liderado por António Costa até o momento	Global Base: 828	A/B Base: 290	C1 Base: 238	C2 Base: 238	D Base: 62
Muito mau	21	<b>20</b>	<b>22</b>	20	19
Mau	21	<b>23</b>	<b>24</b>	20	3
Razoável	37	34	36	39	<b>48</b>
Bom	15	18	11	16	<b>19</b>
Muito Bom	4	3	5	3	<b>3</b>
Ns/Nr	2	2	2	3	6

Que avaliação faz do governo liderado por António Costa até o momento	Global Base: 828	Norte Base: 172	Grande Porto Base: 122	Centro Base: 224	Lisboa Base: 182	Sul Base: 84	Ilhas Base: 44
Muito mau	21	20	16	21	16	<b>33</b>	23
Mau	21	19	18	25	20	<b>24</b>	18
Razoável	37	38	<b>43</b>	34	38	29	41
Bom	15	<b>20</b>	18	15	<b>13</b>	7	18
Muito Bom	4	<b>1</b>	2	4	<b>8</b>	5	---
Ns/Nr	2	2	3	1	4	2	---

Que avaliação faz do governo liderado por António Costa até o momento	Global Base: 828	PS Base: 292	PSD Base: 204	CDU Base: 35	BE Base: 27	CHEGA Base: 60	IL Base: 60	Outros + Branco/Nulo Base: 150
Muito mau	21	3	32	23	33	<b>67</b>	<b>23</b>	17
Mau	21	4	28	26	22	<b>17</b>	<b>50</b>	33
Razoável	37	<b>47</b>	31	40	41	13	27	38
Bom	15	<b>36</b>	3	9	4	---	---	9
Muito Bom	4	<b>10</b>	---	---	---	3	---	---
Ns/Nr	2	1	5	3	---	---	---	3

Q16 - Que avaliação faz do Governo liderado por António Costa até ao momento?



**A forma como o Primeiro-Ministro está a governar o país não tem a aprovação da maioria (51%)**

**Quanto mais baixa a Classe Social maior a aprovação**

**Quem mais **desaprova**:**

- ✓ Sexo masculino
- ✓ Classe Social C1
- ✓ Sul
- ✓ Eleitorado PSD, CHEGA e IL

**Desaprova**

**51%**

↑5pp

**Aprova**

**41%**

↓6pp

**Quem mais **aprova**:**

- ✓ Sexo feminino
- ✓ Classe Social D
- ✓ Norte e Grande Porto
- ✓ Eleitorado PS

**Aprovação por eleitorado:**

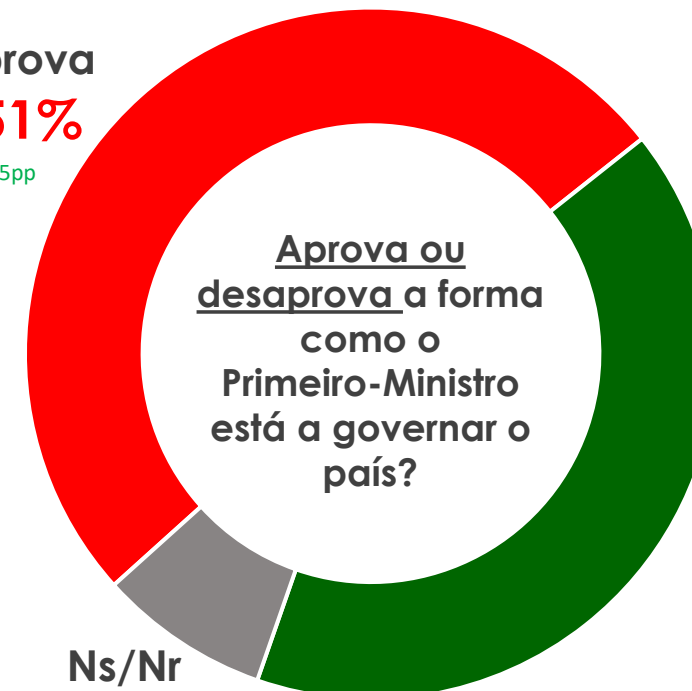
PS	78
BE	30
CDU	26
PSD	14
IL	13
CHEGA	7

**Ns/Nr**

**8%**

↑1pp

**Aprova ou desaprova a forma como o Primeiro-Ministro está a governar o país?**



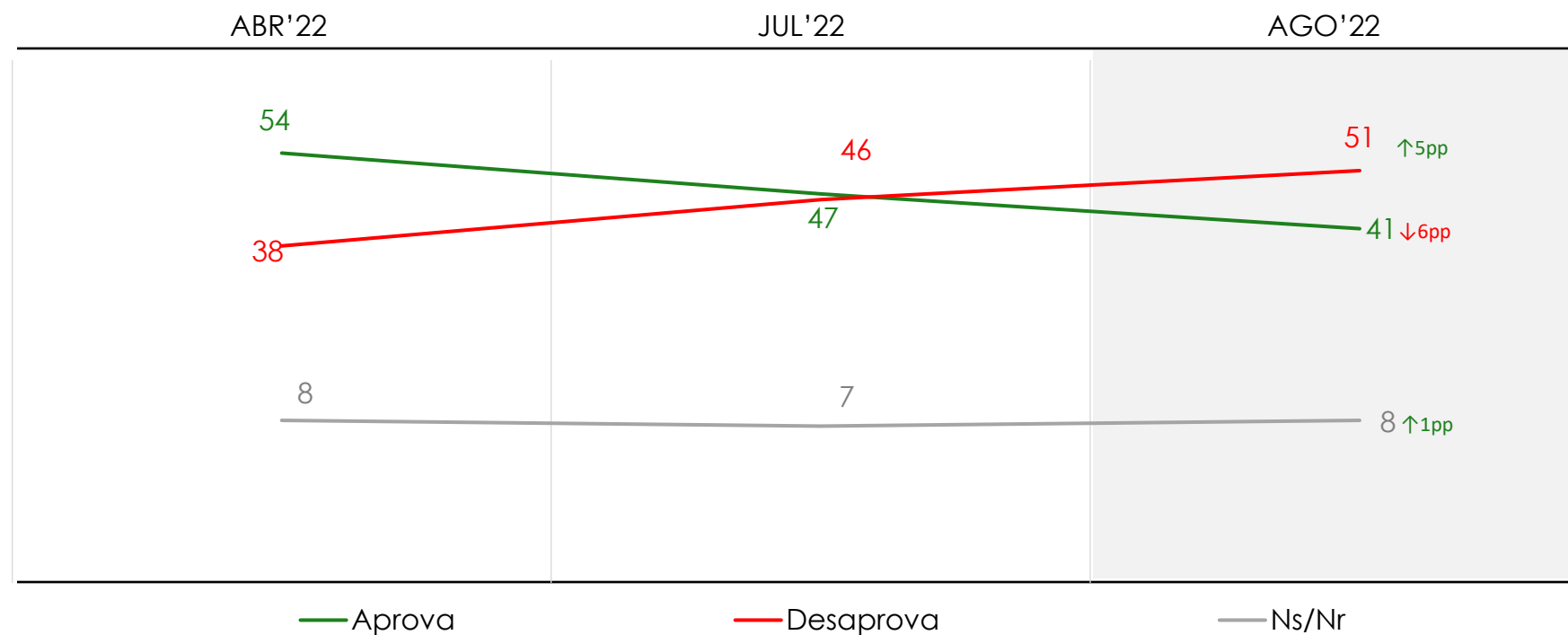
↓ ↑ = Variações face à vaga de Julho '22

Universo: Eleitores recenseados em Portugal  
(9.314.947 eleitores BDRE 24-01-2021)  
Amostra: 828 inquiridos

**Aprova ou desaprova a forma como o Primeiro-Ministro está a governar o país?**



**Mantém-se a tendência de descida da aprovação do Governo**



↓ ↑ = Variações face à vaga de Julho '22

Universo: Eleitores recenseados em Portugal  
(9.314.947 eleitores BDRE 24-01-2021)  
Amostra: 828 inquiridos

Q17 – Na sua opinião aprova ou desaprova a forma como o Primeiro-Ministro está a governar o país?

Aprova ou desaprova a forma como o Primeiro-Ministro está a governar o país?	Global Base: 828	Masculino Base: 398	Feminino Base: 430	18-34 anos Base: 176	35-44 anos Base: 136	45-54 anos Base: 146	≥ 55 anos Base: 370
Desaprova	51	<b>59</b>	44	48	51	<b>58</b>	50
Aprova	41	34	<b>47</b>	39	<b>47</b>	33	43
Ns/Nr	8	7	9	14	1	10	8

Aprova ou desaprova a forma como o Primeiro-Ministro está a governar o país?	Global Base: 828	A/B Base: 290	C1 Base: 238	C2 Base: 238	D Base: 62
Desaprova	51	53	<b>56</b>	47	35
Aprova	41	40	36	42	<b>58</b>
Ns/Nr	8	6	8	11	6

Aprova ou desaprova a forma como o Primeiro-Ministro está a governar o país?	Global Base: 828	Norte Base: 172	Grande Porto Base: 122	Centro Base: 224	Lisboa Base: 182	Sul Base: 84	Ilhas Base: 44
Desaprova	51	45	44	56	48	<b>62</b>	55
Aprova	41	<b>44</b>	<b>43</b>	40	42	33	36
Ns/Nr	8	10	13	4	10	5	9

Aprova ou desaprova a forma como o Primeiro-Ministro está a governar o país?	Global Base: 828	PS Base: 292	PSD Base: 204	CDU Base: 35	BE Base: 27	CHEGA Base: 60	IL Base: 60	Outros + Branco/Nulo Base: 150
Desaprova	51	16	<b>78</b>	51	63	<b>90</b>	<b>80</b>	53
Aprova	41	<b>78</b>	14	26	30	7	13	35
Ns/Nr	8	6	8	23	7	3	7	12





# A maioria continua pessimista quanto à evolução da economia portuguesa nos próximos 12 meses.

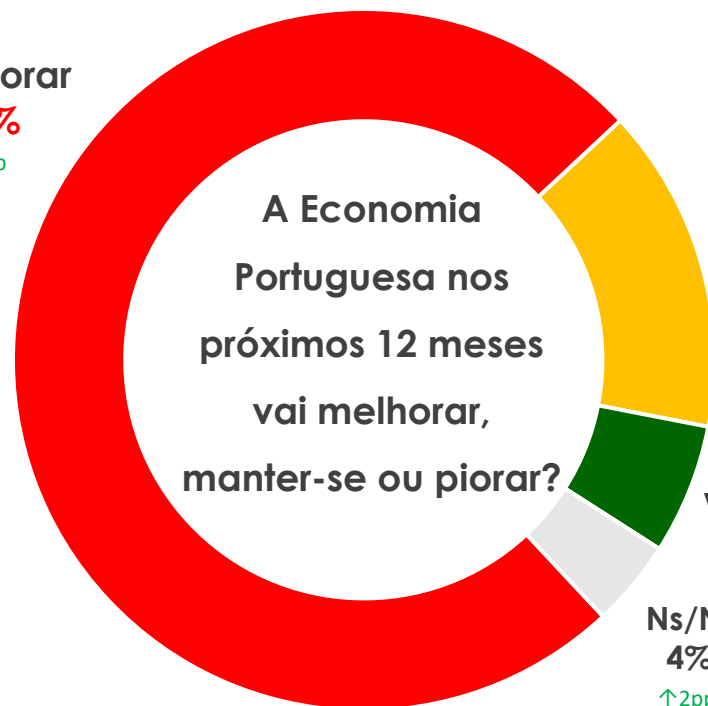
## Quem mais refere **vai piorar**:

- ✓ Sexo feminino
- ✓ Classe Social C2
- ✓ Centro e Ilhas
- ✓ Eleitorado CDU e IL

## Vai piorar

**75%**

↑2pp



## Vai manter-se

**15%**

↓1pp

## Quem mais refere

### ✓ **vai manter-se**:

- ✓ Sexo masculino
- ✓ 35 a 44 anos
- ✓ Classe Social D
- ✓ Sul e Ilhas
- ✓ Eleitorado BE

## Quem mais refere

### **vai melhorar**:

- ✓ 55 e mais anos
- ✓ Classe Social A/B e C1
- ✓ Lisboa e Grande Porto
- ✓ Eleitorado PS

## Ns/Nr

**4%**

↑2pp

Q18 - Na sua opinião a Economia Portuguesa nos próximos 12 meses vai melhorar, manter-se como está ou piorar? (%)

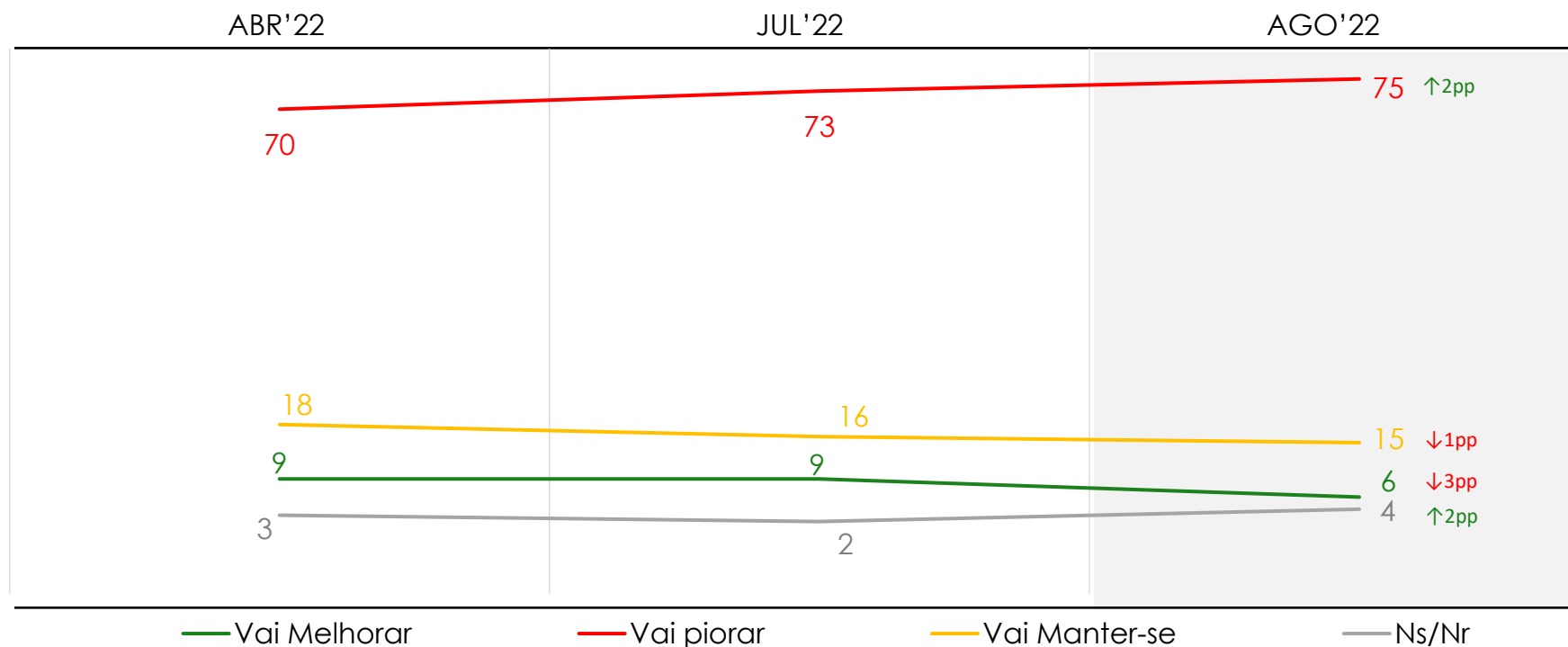
↓ ↑ = Variações face à vaga de Julho '22

Universo: Eleitores recenseados em Portugal  
(9.314.947 eleitores BDRE 24-01-2021)  
Amostra: 828 inquéritos

## A Economia Portuguesa nos próximos 12 meses vai melhorar, manter-se ou piorar?



**Mantém-se a tendência de subida do pessimismo em relação à evolução da economia portuguesa nos próximos 12 meses.**



↓ ↑ = Variações face à vaga de Julho '22

Universo: Eleitores recenseados em Portugal  
 (9.314.947 eleitores BDRE 24-01-2021)  
 Amostra: 828 inquéritos

Q18 - Na sua opinião a Economia Portuguesa nos próximos 12 meses vai melhorar, manter-se como está ou piorar? (%)

A Economia Portuguesa nos próximos 12 meses vai melhorar, manter-se ou piorar?	Global Base: 828	Masculino Base: 398	Feminino Base: 430	18-34 anos Base: 176	35-44 anos Base: 136	45-54 anos Base: 146	≥ 55 anos Base: 370
Vai piorar	75	73	<b>77</b>	<b>81</b>	75	<b>81</b>	70
Vai manter-se	15	<b>17</b>	13	17	<b>19</b>	11	13
Vai melhorar	6	6	7	2	4	7	<b>9</b>
Ns/Nr	4	4	4	---	1	1	8

A Economia Portuguesa nos próximos 12 meses vai melhorar, manter-se ou piorar?	Global Base: 828	A/B Base: 290	C1 Base: 238	C2 Base: 238	D Base: 62
Vai piorar	75	74	76	<b>78</b>	68
Vai manter-se	15	17	14	11	<b>19</b>
Vai melhorar	6	<b>7</b>	<b>8</b>	5	6
Ns/Nr	4	2	3	7	6

A Economia Portuguesa nos próximos 12 meses vai melhorar, manter-se ou piorar?	Global Base: 828	Norte Base: 172	Grande Porto Base: 122	Centro Base: 224	Lisboa Base: 182	Sul Base: 84	Ilhas Base: 44
Vai piorar	75	76	72	<b>79</b>	71	74	<b>77</b>
Vai manter-se	15	13	15	13	15	<b>19</b>	<b>18</b>
Vai melhorar	6	7	<b>8</b>	5	<b>9</b>	2	5
Ns/Nr	4	5	5	3	4	5	---

A Economia Portuguesa nos próximos 12 meses vai melhorar, manter-se ou piorar?	Global Base: 828	PS Base: 292	PSD Base: 204	CDU Base: 35	BE Base: 27	CHEGA Base: 60	IL Base: 60	Outros + Branco/Nulo Base: 150
Vai piorar	75	59	80	<b>91</b>	78	83	<b>90</b>	86
Vai manter-se	15	20	13	6	<b>22</b>	13	7	11
Vai melhorar	6	<b>14</b>	2	3	---	3	3	2
Ns/Nr	4	7	5	---	---	---	---	1

Q18 - Na sua opinião a Economia Portuguesa nos próximos 12 meses vai melhorar, manter-se como está ou piorar? (%)

A photograph of a man with grey hair, wearing a dark blue suit, white shirt, and blue tie, smiling broadly. He is seated in a crowd of people, with several other individuals visible in the background, some looking towards the camera and others looking away. The scene appears to be outdoors during the day.

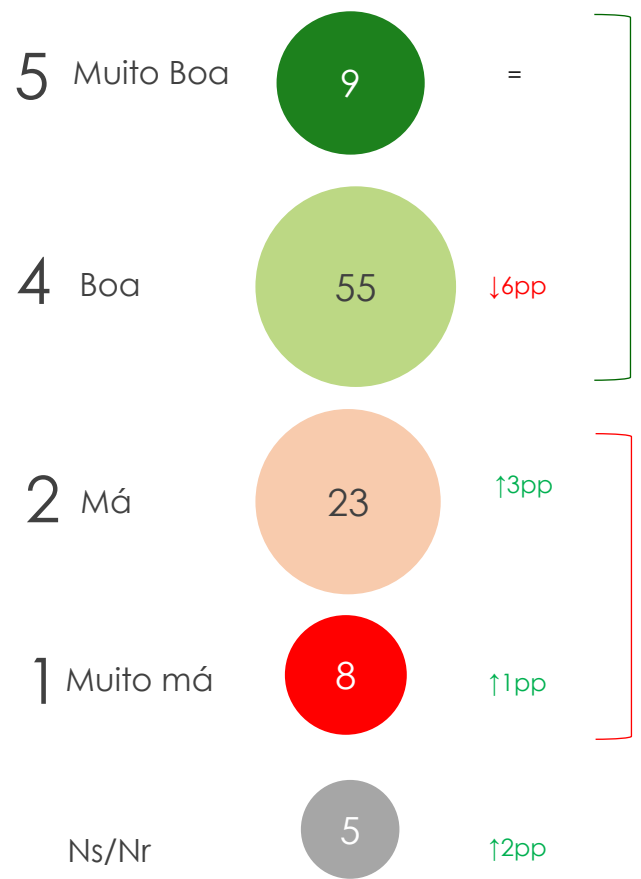
**PRESIDÊNCIA DA REPÚBLICA**



### Como tem sido a atuação do Presidente da República?

Cerca de 2 em cada 3 avalia de forma positiva a atuação do PR.

Mulheres, os mais velhos, classe D, regiões de Lisboa e Ilhas e eleitorado PS são os que melhor avaliam o PR



↓ ↑ = Variações face à vaga de Julho '22

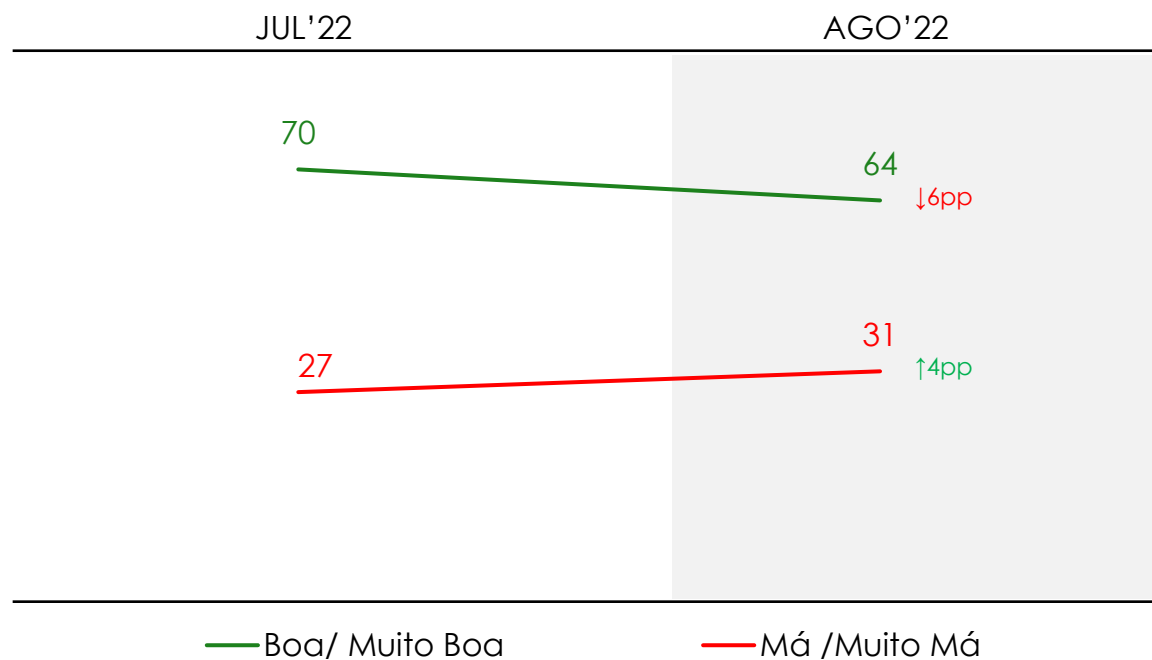
Universo: Eleitores recenseados em Portugal (9.314.947 eleitores BDRE 24-01-2021)  
Amostra: 828 inquéritos

## Como tem sido a atuação do Presidente da República?



Apesar da tendência de descida, a maioria (64%) avalia de forma positiva a atuação do PR.

Diferença de 33pp entre os que consideram a sua atuação boa/muito boa ou má/muito má.



↓ ↑ = Variações face à vaga de Julho '22



Atuação do Presidente da República	Global Base: 828	Masculino Base: 398	Feminino Base: 430	18-34 anos Base: 176	35-44 anos Base: 136	45-54 anos Base: 146	≥ 55 anos Base: 370
Muito Má	8	9	7	8	9	14	6
Má	23	30	18	31	31	21	18
Boa	55	48	61	49	57	55	57
Muito Boa	9	9	9	5	1	4	15
Ns/Nr	5	5	5	8	1	7	4

Atuação do Presidente da República	Global Base: 828	A/B Base: 290	C1 Base: 238	C2 Base: 238	D Base: 62
Muito Má	8	6	13	8	3
Má	23	26	26	22	6
Boa	55	56	48	58	68
Muito Boa	9	7	8	9	19
Ns/Nr	5	5	6	4	3

Atuação do Presidente da República	Global Base: 828	Norte Base: 172	Grande Porto Base: 122	Centro Base: 224	Lisboa Base: 182	Sul Base: 84	Ilhas Base: 44
Muito Má	8	<b>9</b>	8	10	5	<b>12</b>	---
Má	23	<b>28</b>	23	21	20	<b>26</b>	27
Boa	55	50	52	54	<b>59</b>	52	<b>68</b>
Muito Boa	9	9	10	7	<b>11</b>	7	<b>5</b>
Ns/Nr	5	3	7	7	4	2	---

Atuação do Presidente da República	Global Base: 828	PS Base: 292	PSD Base: 204	CDU Base: 35	BE Base: 27	CHEGA Base: 60	IL Base: 60	Outros + Branco/Nulo Base: 150
Muito Má	8	4	4	11	19	<b>30</b>	<b>10</b>	10
Má	23	12	27	34	22	<b>27</b>	<b>50</b>	27
Boa	55	<b>66</b>	55	46	44	30	40	52
Muito Boa	9	<b>14</b>	9	3	11	3	---	5
Ns/Nr	5	4	5	6	4	10	---	6



**Maior confiança no Presidente da República (43%) que no Primeiro-Ministro (8%).**

### Em quem confia mais

Presidente da República

**43%**  
↑1pp

Primeiro-Ministro

**8%**  
↓3pp

Ns/Nr

**8%**  
↑2pp

Igual Confiança

**41%**  
=



#### Quem confia mais no Presidente da República:

- ✓ Sexo Masculino
- ✓ 18-34 anos
- ✓ Classe C2
- ✓ Ilhas
- ✓ Eleitorado PSD

#### Quem confia mais no Primeiro-Ministro:

- ✓ Sexo Feminino
- ✓ 35-44 anos
- ✓ Classe C1
- ✓ Grande Porto e Lisboa
- ✓ Eleitorado PS e CDU

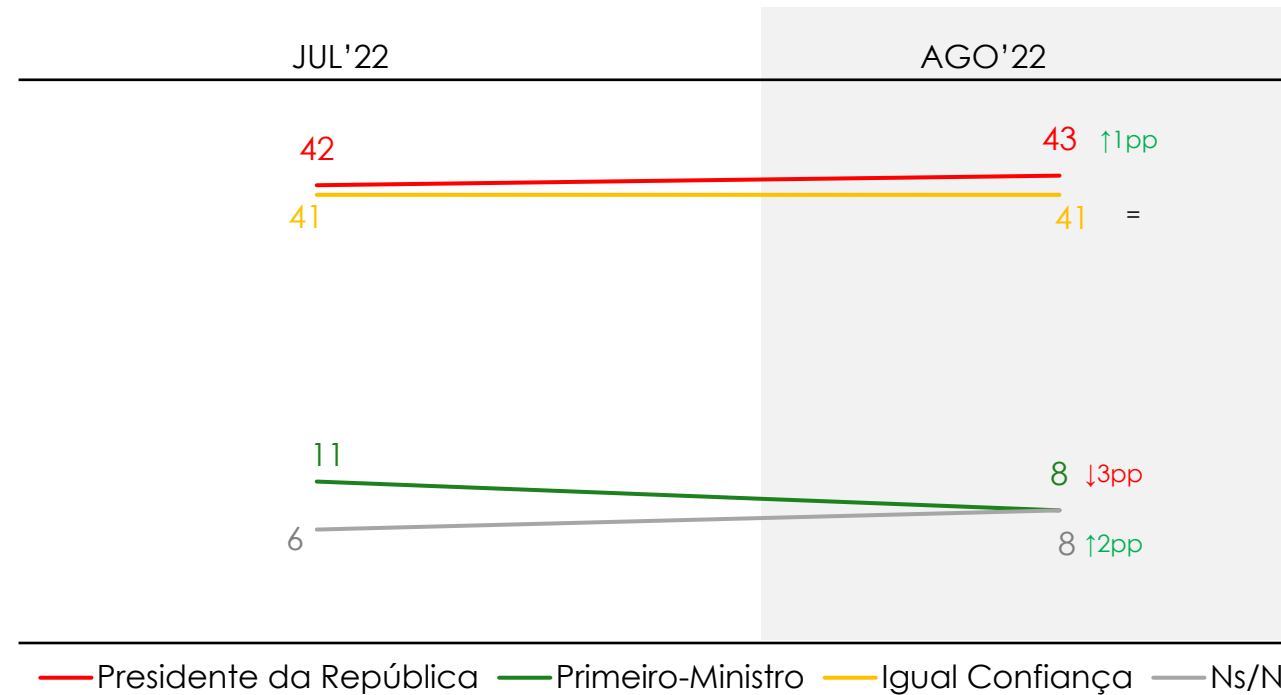
↓ ↑ = Variações face à vaga de Julho '22

Universo: Eleitores recenseados em Portugal  
(9.314.947 eleitores BDRE 24-01-2021)  
Amostra: 828 inquiridos

Em quem confia mais



Face a julho verifica-se uma diminuição na confiança no Primeiro-Ministro (3pp).



↓ ↑ = Variações face à vaga de Julho'22  
 Universo: Eleitores recenseados em Portugal  
 (9.314.947 eleitores BDRE 24-01-2021)  
 Amostra: 828 inquiridos

# PRESIDÊNCIA REPÚBLICA

Em quem confia mais	Global Base: 828	Masculino Base: 398	Feminino Base: 430	18-34 anos Base: 176	35-44 anos Base: 136	45-54 anos Base: 146	≥ 55 anos Base: 370
Primeiro-Ministro	8	7	9	10	12	5	7
Tem Igual Confiança	41	38	44	34	49	41	42
Presidente da República	43	47	39	53	37	42	41
Ns/Nr	8	8	7	2	3	11	11

Em quem confia mais	Global Base: 828	A/B Base: 290	C1 Base: 238	C2 Base: 238	D Base: 62
Primeiro-Ministro	8	6	13	8	6
Tem Igual Confiança	41	47	36	36	55
Presidente da República	43	43	42	47	32
Ns/Nr	8	5	10	9	6

Em quem confia mais	Global Base: 828	Norte Base: 172	Grande Porto Base: 122	Centro Base: 224	Lisboa Base: 182	Sul Base: 84	Ilhas Base: 44
Primeiro-Ministro	8	8	11	7	10	7	---
Tem Igual Confiança	41	37	51	41	40	40	36
Presidente da República	43	49	25	46	43	40	59
Ns/Nr	8	6	13	5	8	12	5

Em quem confia mais	Global Base: 828	PS Base: 292	PSD Base: 204	CDU Base: 35	BE Base: 27	CHEGA Base: 60	IL Base: 60	Outros + Branco/Nulo Base: 150
Primeiro-Ministro	8	14	1	17	7	---	---	12
Tem Igual Confiança	41	59	26	51	22	23	37	36
Presidente da República	43	23	68	20	52	57	53	42
Ns/Nr	8	4	5	11	19	20	10	10

Q20 – Comparando o atual Presidente da República com o Primeiro-ministro diria que: (%)



**PRESIDENCIÁVEIS**

Todos os nomes  
testados registam  
elevada  
notoriedade

## NOTORIEDADE SUGERIDA



**António Costa é o líder partidário com maior certeza de voto (28%), seguido de Luís Montenegro (15%) que regista a menor rejeição (48%).**

VOTO



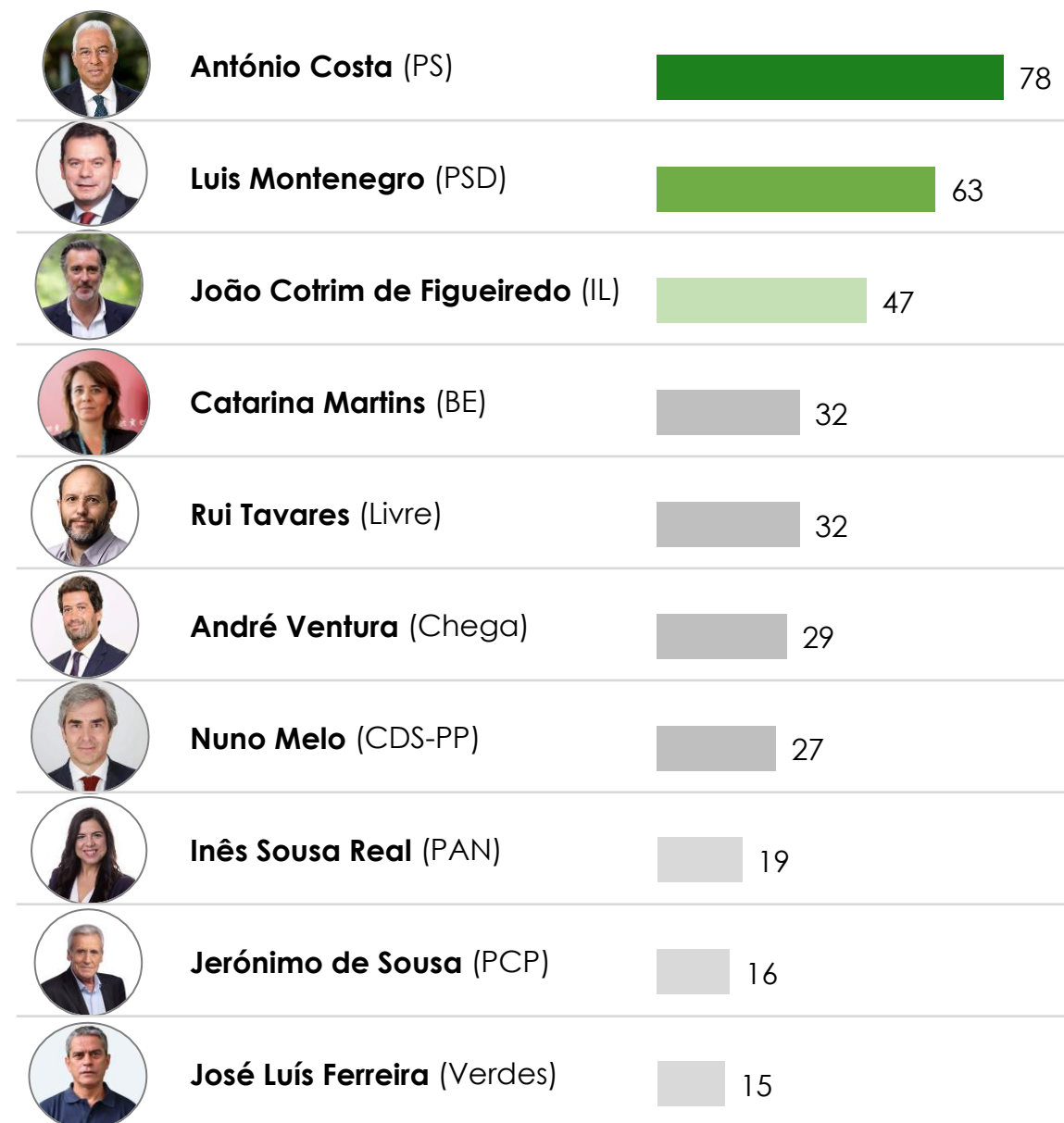
■ Votaria de certeza ■ Talvez votasse ■ Jamais votaria ■ Não conhece / Não avalia

Q8 – Vou ler-lhe o nome dos líderes partidários que ganharam assento na Assembleia da República nas últimas eleições legislativas, para cada um deles gostaria que me dissesse se fivéssemos hoje eleições... (%)



**António Costa é o líder partidário com maior potencial (78%), seguido de Luís Montenegro (63%)**

## Potencial



Fórmula para o cálculo do Potencial:

$$\sum (vc*2)+(tv*1)+(jv*0)+(nc/na*0)$$



# PRESIDENCIÁVEIS

<b>António Costa (PS)</b>		<b>Global</b> Base: 828	<b>Masculino</b> Base: 398	<b>Feminino</b> Base: 430	<b>18-34 anos</b> Base: 176	<b>35-44 anos</b> Base: 136	<b>45-54 anos</b> Base: 146	<b>≥ 55 anos</b> Base: 370
Votaria de certeza	28		23	<b>32</b>	23	31	21	<b>32</b>
Talvez votasse	22		19	<b>26</b>	<b>32</b>	25	23	16
Jamais votaria	50		<b>58</b>	42	46	44	<b>56</b>	52
Não conhece / Não avalia	---		---	---	---	---	---	---

<b>António Costa (PS)</b>		<b>Global</b> Base: 828	<b>A/B</b> Base: 290	<b>C1</b> Base: 238	<b>C2</b> Base: 238	<b>D</b> Base: 62
Votaria de certeza	28		23	27	31	<b>42</b>
Talvez votasse	22		<b>27</b>	19	21	16
Jamais votaria	50		50	<b>54</b>	48	42
Não conhece / Não avalia	---		---	---	---	---

<b>António Costa (PS)</b>		<b>Global</b> Base: 828	<b>Norte</b> Base: 172	<b>Grande Porto</b> Base: 122	<b>Centro</b> Base: 224	<b>Lisboa</b> Base: 182	<b>Sul</b> Base: 84	<b>Ilhas</b> Base: 44
Votaria de certeza	28		29	<b>34</b>	28	30	19	14
Talvez votasse	22		31	15	15	21	24	<b>46</b>
Jamais votaria	50		40	51	<b>57</b>	50	<b>57</b>	41
Não conhece / Não avalia	---		---	---	---	---	---	---

<b>António Costa (PS)</b>		<b>Global</b> Base: 828	<b>PS</b> Base: 292	<b>PSD</b> Base: 204	<b>CDU</b> Base: 35	<b>BE</b> Base: 27*	<b>CHEGA</b> Base: 60	<b>IL</b> Base: 60	<b>Outros + Branco/Nulo</b> Base: 150
Votaria de certeza	28		<b>71</b>	1	6	7	3	---	11
Talvez votasse	22		21	17	<b>37</b>	30	10	30	29
Jamais votaria	50		8	<b>82</b>	57	63	87	70	61
Não conhece / Não avalia	---		---	---	---	---	---	---	---





# PRESIDENCIÁVEIS

<b>Luis Montenegro (PSD)</b>		<b>Global</b> Base: 828	<b>Masculino</b> Base: 398	<b>Feminino</b> Base: 430	<b>18-34 anos</b> Base: 176	<b>35-44 anos</b> Base: 136	<b>45-54 anos</b> Base: 146	<b>≥ 55 anos</b> Base: 370
Votaria de certeza	15		<b>16</b>	14	13	7	<b>21</b>	17
Talvez votasse	32		<b>38</b>	28	<b>44</b>	32	29	29
Jamais votaria	48		45	<b>50</b>	38	<b>54</b>	48	50
Não conhece / Não avalia	5		2	7	6	6	3	5

<b>Luis Montenegro (PSD)</b>		<b>Global</b> Base: 828	<b>A/B</b> Base: 290	<b>C1</b> Base: 238	<b>C2</b> Base: 238	<b>D</b> Base: 62
Votaria de certeza	15		17	15	12	<b>19</b>
Talvez votasse	32		<b>42</b>	35	21	19
Jamais votaria	48		39	48	<b>56</b>	55
Não conhece / Não avalia	5		2	2	11	7

<b>Luis Montenegro (PSD)</b>		<b>Global</b> Base: 828	<b>Norte</b> Base: 172	<b>Grande Porto</b> Base: 122	<b>Centro</b> Base: 224	<b>Lisboa</b> Base: 182	<b>Sul</b> Base: 84	<b>Ilhas</b> Base: 44
Votaria de certeza	15		15	8	15	20	10	<b>23</b>
Talvez votasse	32		35	25	33	31	33	<b>50</b>
Jamais votaria	48		41	<b>67</b>	46	44	57	27
Não conhece / Não avalia	5		9	---	6	6	---	---

<b>Luis Montenegro (PSD)</b>		<b>Global</b> Base: 828	<b>PS</b> Base: 292	<b>PSD</b> Base: 204	<b>CDU</b> Base: 35	<b>BE</b> Base: 27*	<b>CHEGA</b> Base: 60	<b>IL</b> Base: 60	<b>Outros + Branco/Nulo</b> Base: 150
Votaria de certeza	15		6	<b>43</b>	---	---	7	7	7
Talvez votasse	32		27	41	11	7	33	<b>63</b>	28
Jamais votaria	48		64	12	89	<b>89</b>	53	30	53
Não conhece / Não avalia	5		3	4	---	4	7	---	13



# PRESIDENCIÁVEIS

Nuno Melo (CDS-PP)		Global Base: 828	Masculino Base: 398	Feminino Base: 430	18-34 anos Base: 176	35-44 anos Base: 136	45-54 anos Base: 146	≥ 55 anos Base: 370
Votaria de certeza	3		2	<b>5</b>	2	3	1	<b>5</b>
Talvez votasse	20		23	17	27	21	18	17
Jamais votaria	73		72	73	61	74	80	75
Não conhece / Não avalia	4		3	5	9	3	1	3

Nuno Melo (CDS-PP)		Global Base: 828	A/B Base: 290	C1 Base: 238	C2 Base: 238	D Base: 62
Votaria de certeza	3		<b>4</b>	<b>4</b>	2	3
Talvez votasse	20		<b>25</b>	17	19	13
Jamais votaria	73		69	<b>76</b>	74	74
Não conhece / Não avalia	4		2	3	6	10

Nuno Melo (CDS-PP)		Global Base: 828	Norte Base: 172	Grande Porto Base: 122	Centro Base: 224	Lisboa Base: 182	Sul Base: 84	Ilhas Base: 44
Votaria de certeza	3		2	---	3	4	<b>10</b>	5
Talvez votasse	20		19	21	21	20	17	<b>23</b>
Jamais votaria	73		76	<b>77</b>	68	71	74	73
Não conhece / Não avalia	4		4	2	8	4	---	---

Nuno Melo (CDS-PP)		Global Base: 828	PS Base: 292	PSD Base: 204	CDU Base: 35	BE Base: 27*	CHEGA Base: 60	IL Base: 60	Outros + Branco/Nulo Base: 150
Votaria de certeza	3		3	<b>7</b>	---	---	3	3	1
Talvez votasse	20		10	34	23	11	27	<b>40</b>	10
Jamais votaria	73		<b>84</b>	56	77	<b>85</b>	67	53	79
Não conhece / Não avalia	4		3	3	---	4	3	3	10



Jerónimo de Sousa (PCP)		Global Base: 828	Masculino Base: 398	Feminino Base: 430	18-34 anos Base: 176	35-44 anos Base: 136	45-54 anos Base: 146	≥ 55 anos Base: 370
Votaria de certeza	3		3	<b>4</b>	3	2	1	<b>4</b>
Talvez votasse	10		9	<b>12</b>	<b>14</b>	9	8	10
Jamais votaria	87		<b>89</b>	84	83	<b>90</b>	<b>90</b>	85
Não conhece / Não avalia	0		---	1	---	---	---	1

Jerónimo de Sousa (PCP)		Global Base: 828	A/B Base: 290	C1 Base: 238	C2 Base: 238	D Base: 62
Votaria de certeza	3		3	2	4	<b>7</b>
Talvez votasse	10		10	7	<b>14</b>	10
Jamais votaria	87		87	<b>92</b>	82	84
Não conhece / Não avalia	0		1	---	---	---

Jerónimo de Sousa (PCP)		Global Base: 828	Norte Base: 172	Grande Porto Base: 122	Centro Base: 224	Lisboa Base: 182	Sul Base: 84	Ilhas Base: 44
Votaria de certeza	3		4	---	4	2	<b>10</b>	---
Talvez votasse	10		9	<b>13</b>	8	12	12	5
Jamais votaria	87		87	87	88	86	79	<b>91</b>
Não conhece / Não avalia	0		---	---	---	---	---	5

Jerónimo de Sousa (PCP)		Global Base: 828	PS Base: 292	PSD Base: 204	CDU Base: 35	BE Base: 27*	CHEGA Base: 60	IL Base: 60	Outros + Branco/Nulo Base: 150
Votaria de certeza	3		1	1	<b>51</b>	---	---	---	1
Talvez votasse	10		14	7	<b>31</b>	30	---	---	7
Jamais votaria	87		85	91	17	70	<b>100</b>	<b>100</b>	91
Não conhece / Não avalia	0		---	1	---	---	---	---	---



# PRESIDENCIÁVEIS

Catarina Martins (BE)		Global Base: 828	Masculino Base: 398	Feminino Base: 430	18-34 anos Base: 176	35-44 anos Base: 136	45-54 anos Base: 146	≥ 55 anos Base: 370
Votaria de certeza	6		5	<b>7</b>	<b>11</b>	3	8	4
Talvez votasse	20		16	<b>24</b>	<b>30</b>	15	22	17
Jamais votaria	73		<b>80</b>	66	59	<b>81</b>	67	78
Não conhece / Não avalia	1		---	3	---	2	3	2

Catarina Martins (BE)		Global Base: 828	A/B Base: 290	C1 Base: 238	C2 Base: 238	D Base: 62
Votaria de certeza	6		6	4	<b>8</b>	7
Talvez votasse	20		19	19	<b>23</b>	<b>23</b>
Jamais votaria	73		74	<b>77</b>	68	68
Não conhece / Não avalia	1		1	1	2	3

Catarina Martins (BE)		Global Base: 828	Norte Base: 172	Grande Porto Base: 122	Centro Base: 224	Lisboa Base: 182	Sul Base: 84	Ilhas Base: 44
Votaria de certeza	6		7	---	4	<b>10</b>	<b>10</b>	9
Talvez votasse	20		19	<b>25</b>	23	17	19	14
Jamais votaria	73		73	<b>75</b>	70	74	71	73
Não conhece / Não avalia	1		1	---	4	---	---	5

Catarina Martins (BE)		Global Base: 828	PS Base: 292	PSD Base: 204	CDU Base: 35	BE Base: 27*	CHEGA Base: 60	IL Base: 60	Outros + Branco/Nulo Base: 150
Votaria de certeza	6		9	1	17	<b>37</b>	---	---	4
Talvez votasse	20		28	6	<b>40</b>	26	3	13	27
Jamais votaria	73		62	<b>92</b>	43	37	97	87	63
Não conhece / Não avalia	1		1	1	---	---	---	---	5



# PRESIDENCIÁVEIS

Rui Tavares (Livre)		Global Base: 828	Masculino Base: 398	Feminino Base: 430	18-34 anos Base: 176	35-44 anos Base: 136	45-54 anos Base: 146	≥ 55 anos Base: 370
Votaria de certeza	4		<b>6</b>	3	<b>8</b>	4	7	2
Talvez votasse	23		23	<b>24</b>	<b>35</b>	16	18	23
Jamais votaria	67		<b>68</b>	65	48	<b>75</b>	69	71
Não conhece / Não avalia	6		3	8	9	4	7	4

Rui Tavares (Livre)		Global Base: 828	A/B Base: 290	C1 Base: 238	C2 Base: 238	D Base: 62
Votaria de certeza	4		<b>6</b>	5	3	---
Talvez votasse	23		<b>28</b>	21	20	26
Jamais votaria	67		65	<b>69</b>	67	61
Não conhece / Não avalia	6		2	5	9	13

Rui Tavares (Livre)		Global Base: 828	Norte Base: 172	Grande Porto Base: 122	Centro Base: 224	Lisboa Base: 182	Sul Base: 84	Ilhas Base: 44
Votaria de certeza	4		<b>7</b>	2	1	<b>7</b>	<b>7</b>	5
Talvez votasse	23		22	20	29	20	21	<b>32</b>
Jamais votaria	67		64	71	60	<b>73</b>	71	64
Não conhece / Não avalia	6		7	8	11	1	---	---

Rui Tavares (Livre)		Global Base: 828	PS Base: 292	PSD Base: 204	CDU Base: 35	BE Base: 27*	CHEGA Base: 60	IL Base: 60	Outros + Branco/Nulo Base: 150
Votaria de certeza	4		6	2	<b>11</b>	7	---	3	4
Talvez votasse	23		23	23	31	30	10	<b>43</b>	21
Jamais votaria	67		67	72	51	56	<b>87</b>	53	61
Não conhece / Não avalia	6		4	4	6	7	3	---	15



<b>André Ventura (Chega)</b>		<b>Global</b> Base: 828	<b>Masculino</b> Base: 398	<b>Feminino</b> Base: 430	<b>18-34 anos</b> Base: 176	<b>35-44 anos</b> Base: 136	<b>45-54 anos</b> Base: 146	<b>≥ 55 anos</b> Base: 370
Votaria de certeza	9		<b>12</b>	5	6	<b>13</b>	12	7
Talvez votasse	12		<b>14</b>	11	10	10	<b>23</b>	10
Jamais votaria	78		73	<b>83</b>	<b>84</b>	77	63	82
Não conhece / Não avalia	1		1	1	---	---	1	2

<b>André Ventura (Chega)</b>		<b>Global</b> Base: 828	<b>A/B</b> Base: 290	<b>C1</b> Base: 238	<b>C2</b> Base: 238	<b>D</b> Base: 62
Votaria de certeza	9		7	9	9	<b>10</b>
Talvez votasse	12		8	<b>16</b>	13	<b>16</b>
Jamais votaria	78		<b>85</b>	74	75	74
Não conhece / Não avalia	1		---	1	3	---

<b>André Ventura (Chega)</b>		<b>Global</b> Base: 828	<b>Norte</b> Base: 172	<b>Grande Porto</b> Base: 122	<b>Centro</b> Base: 224	<b>Lisboa</b> Base: 182	<b>Sul</b> Base: 84	<b>Ilhas</b> Base: 44
Votaria de certeza	9		<b>11</b>	5	10	7	10	9
Talvez votasse	12		9	7	16	13	10	<b>23</b>
Jamais votaria	78		80	<b>89</b>	71	79	81	68
Não conhece / Não avalia	1		---	---	3	1	---	---

<b>André Ventura (Chega)</b>		<b>Global</b> Base: 828	<b>PS</b> Base: 292	<b>PSD</b> Base: 204	<b>CDU</b> Base: 35	<b>BE</b> Base: 27*	<b>CHEGA</b> Base: 60	<b>IL</b> Base: 60	<b>Outros + Branco/Nulo</b> Base: 150
Votaria de certeza	9		1	4	---	---	<b>83</b>	---	5
Talvez votasse	12		7	<b>21</b>	11	---	13	13	13
Jamais votaria	78		92	75	89	<b>100</b>	3	87	77
Não conhece / Não avalia	1		---	1	---	---	---	---	4



João Cotrim de Figueiredo (IL)		Global Base: 828	Masculino Base: 398	Feminino Base: 430	18-34 anos Base: 176	35-44 anos Base: 136	45-54 anos Base: 146	≥ 55 anos Base: 370
Votaria de certeza	9		<b>13</b>	5	10	10	<b>11</b>	7
Talvez votasse	30		<b>33</b>	27	36	18	<b>37</b>	28
Jamais votaria	57		53	<b>62</b>	46	<b>65</b>	51	63
Não conhece / Não avalia	4		2	6	8	7	1	2

João Cotrim de Figueiredo (IL)		Global Base: 828	A/B Base: 290	C1 Base: 238	C2 Base: 238	D Base: 62
Votaria de certeza	9		<b>13</b>	8	3	10
Talvez votasse	30		<b>39</b>	31	23	7
Jamais votaria	57		45	58	69	<b>71</b>
Não conhece / Não avalia	4		3	3	5	13

João Cotrim de Figueiredo (IL)		Global Base: 828	Norte Base: 172	Grande Porto Base: 122	Centro Base: 224	Lisboa Base: 182	Sul Base: 84	Ilhas Base: 44
Votaria de certeza	9		9	5	8	8	12	<b>18</b>
Talvez votasse	30		23	<b>36</b>	29	<b>36</b>	24	27
Jamais votaria	57		<b>64</b>	59	53	55	<b>64</b>	50
Não conhece / Não avalia	4		4	---	11	1	---	5

João Cotrim de Figueiredo (IL)		Global Base: 828	PS Base: 292	PSD Base: 204	CDU Base: 35	BE Base: 27*	CHEGA Base: 60	IL Base: 60	Outros + Branco/Nulo Base: 150
Votaria de certeza	9		3	9	---	---	10	<b>60</b>	1
Talvez votasse	30		16	<b>56</b>	23	30	30	40	17
Jamais votaria	57		<b>80</b>	32	77	63	53	---	68
Não conhece / Não avalia	4		1	3	---	7	7	---	13



Inês Sousa Real (PAN)		Global Base: 828	Masculino Base: 398	Feminino Base: 430	18-34 anos Base: 176	35-44 anos Base: 136	45-54 anos Base: 146	≥ 55 anos Base: 370
Votaria de certeza	3		2	<b>4</b>	1	2	<b>6</b>	3
Talvez votasse	13		13	<b>14</b>	<b>24</b>	12	16	8
Jamais votaria	80		83	77	69	79	75	88
Não conhece / Não avalia	4		2	5	6	7	3	2

Inês Sousa Real (PAN)		Global Base: 828	A/B Base: 290	C1 Base: 238	C2 Base: 238	D Base: 62
Votaria de certeza	3		1	2	<b>6</b>	3
Talvez votasse	13		<b>17</b>	11	12	10
Jamais votaria	80		79	<b>84</b>	78	81
Não conhece / Não avalia	4		3	3	4	7

Inês Sousa Real (PAN)		Global Base: 828	Norte Base: 172	Grande Porto Base: 122	Centro Base: 224	Lisboa Base: 182	Sul Base: 84	Ilhas Base: 44
Votaria de certeza	3		4	3	3	3	---	<b>5</b>
Talvez votasse	13		14	<b>15</b>	12	13	14	14
Jamais votaria	80		78	82	80	82	<b>86</b>	68
Não conhece / Não avalia	4		5	---	6	1	---	14

Inês Sousa Real (PAN)		Global Base: 828	PS Base: 292	PSD Base: 204	CDU Base: 35	BE Base: 27*	CHEGA Base: 60	IL Base: 60	Outros + Branco/Nulo Base: 150
Votaria de certeza	3		3	2	---	<b>7</b>	---	---	5
Talvez votasse	13		18	8	<b>37</b>	15	3	17	9
Jamais votaria	80		77	85	63	74	<b>93</b>	83	79
Não conhece / Não avalia	4		2	5	---	4	3	---	7





# PRESIDENCIÁVEIS

<b>José Luís Ferreira (Verdes)</b>		<b>Global</b> Base: 828	<b>Masculino</b> Base: 398	<b>Feminino</b> Base: 430	<b>18-34 anos</b> Base: 176	<b>35-44 anos</b> Base: 136	<b>45-54 anos</b> Base: 146	<b>≥ 55 anos</b> Base: 370
Votaria de certeza	2		1	<b>4</b>	2	---	<b>3</b>	<b>3</b>
Talvez votasse	11		10	11	16	9	16	6
Jamais votaria	76		80	73	69	81	74	78
Não conhece / Não avalia	11		10	12	13	10	7	12

<b>José Luís Ferreira (Verdes)</b>		<b>Global</b> Base: 828	<b>A/B</b> Base: 290	<b>C1</b> Base: 238	<b>C2</b> Base: 238	<b>D</b> Base: 62
Votaria de certeza	2		1	1	<b>6</b>	3
Talvez votasse	11		9	9	12	13
Jamais votaria	76		80	82	72	55
Não conhece / Não avalia	11		10	8	10	29

<b>José Luís Ferreira (Verdes)</b>		<b>Global</b> Base: 828	<b>Norte</b> Base: 172	<b>Grande Porto</b> Base: 122	<b>Centro</b> Base: 224	<b>Lisboa</b> Base: 182	<b>Sul</b> Base: 84	<b>Ilhas</b> Base: 44
Votaria de certeza	2		<b>6</b>	---	2	2	2	---
Talvez votasse	11		12	12	11	9	14	---
Jamais votaria	76		72	82	73	78	79	77
Não conhece / Não avalia	11		11	7	14	11	5	23










  

<b>José Luís Ferreira (Verdes)</b>		<b>Global</b> Base: 828	<b>PS</b> Base: 292	<b>PSD</b> Base: 204	<b>CDU</b> Base: 35	<b>BE</b> Base: 27*	<b>CHEGA</b> Base: 60	<b>IL</b> Base: 60	<b>Outros + Branco/Nulo</b> Base: 150
Votaria de certeza	2		3	---	<b>17</b>	---	---	---	3
Talvez votasse	11		13	7	<b>46</b>	7	---	7	8
Jamais votaria	76		75	84	31	70	<b>90</b>	83	71
Não conhece / Não avalia	11		9	9	6	22	10	10	19

A close-up photograph of a person's hand, wearing a dark suit jacket and a white shirt, placing a white envelope into a slot in a brown cardboard ballot box. The background is a solid blue color. A red banner is overlaid at the bottom of the image.

**POLÍTICA NACIONAL**

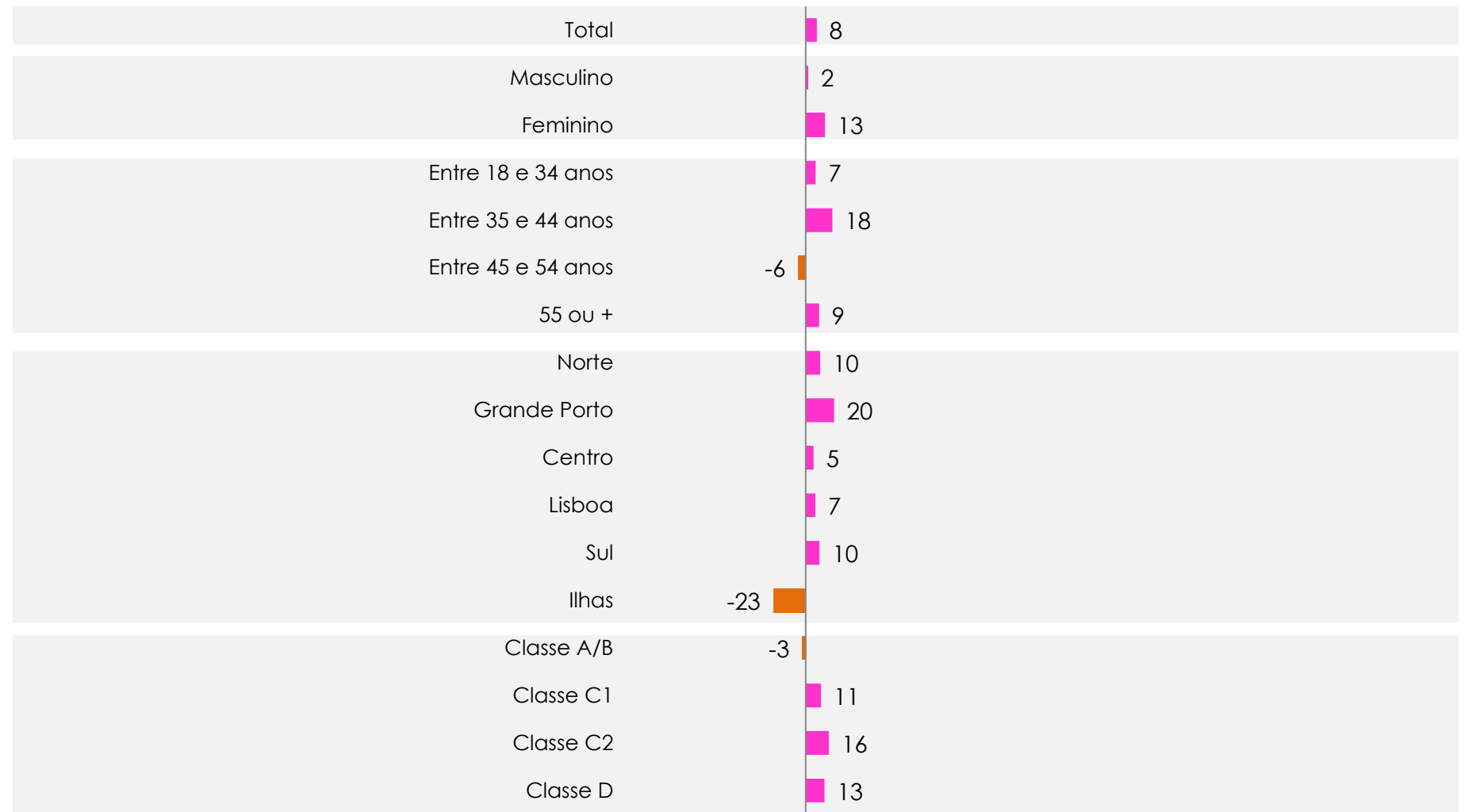
VOTO DIRETO S/DIST.  
INDECISOSVOTO DIRETO C/DIST.  
INDECISOS

	PS António Costa	<b>30,4%</b>	↓1,2pp	<b>36,7%</b> [33,3% – 40,1%]	↓5,2pp
	PSD Luis Montenegro	<b>22,8%</b>	↑2,5pp	<b>27,6%</b> [24,5% – 30,7%]	↑2,7pp
	CHEGA André Ventura	<b>7,9%</b>	↑1,1pp	<b>9,5%</b> [7,5% – 11,5%]	↑1,2pp
	CDU Jerónimo de Sousa	<b>3,5%</b>	↑0,4pp	<b>4,2%</b> [2,8% – 5,6%]	↑0,3pp
	IL João C. Figueiredo	<b>7,0%</b>	=	<b>8,5%</b> [6,6% – 10,4%]	↓0,1pp
	BE Catarina Martins	<b>3,6%</b>	↓0,7pp	<b>4,4%</b> [3,0% – 5,8%]	↓0,9pp
	PAN Inês Sousa Real	<b>1,2%</b>	↑0,2pp	<b>1,5%</b> [0,7% – 2,3%]	↑0,3pp
	CDS-PP Nuno Melo	<b>2,1%</b>	↑0,7pp	<b>2,5%</b> [1,4% – 3,6%]	↑0,7pp
	Livre Rui Tavares	<b>1,2%</b>	↓0,2pp	<b>1,5%</b> [0,7% – 2,3%]	↓0,3pp
	O+B/N	<b>3,2%</b>	↓1,1pp	<b>3,6%</b> [2,3% – 4,9%]	↓1,7pp
	Indecisos	<b>17,1%</b>	↓1,5pp	---	

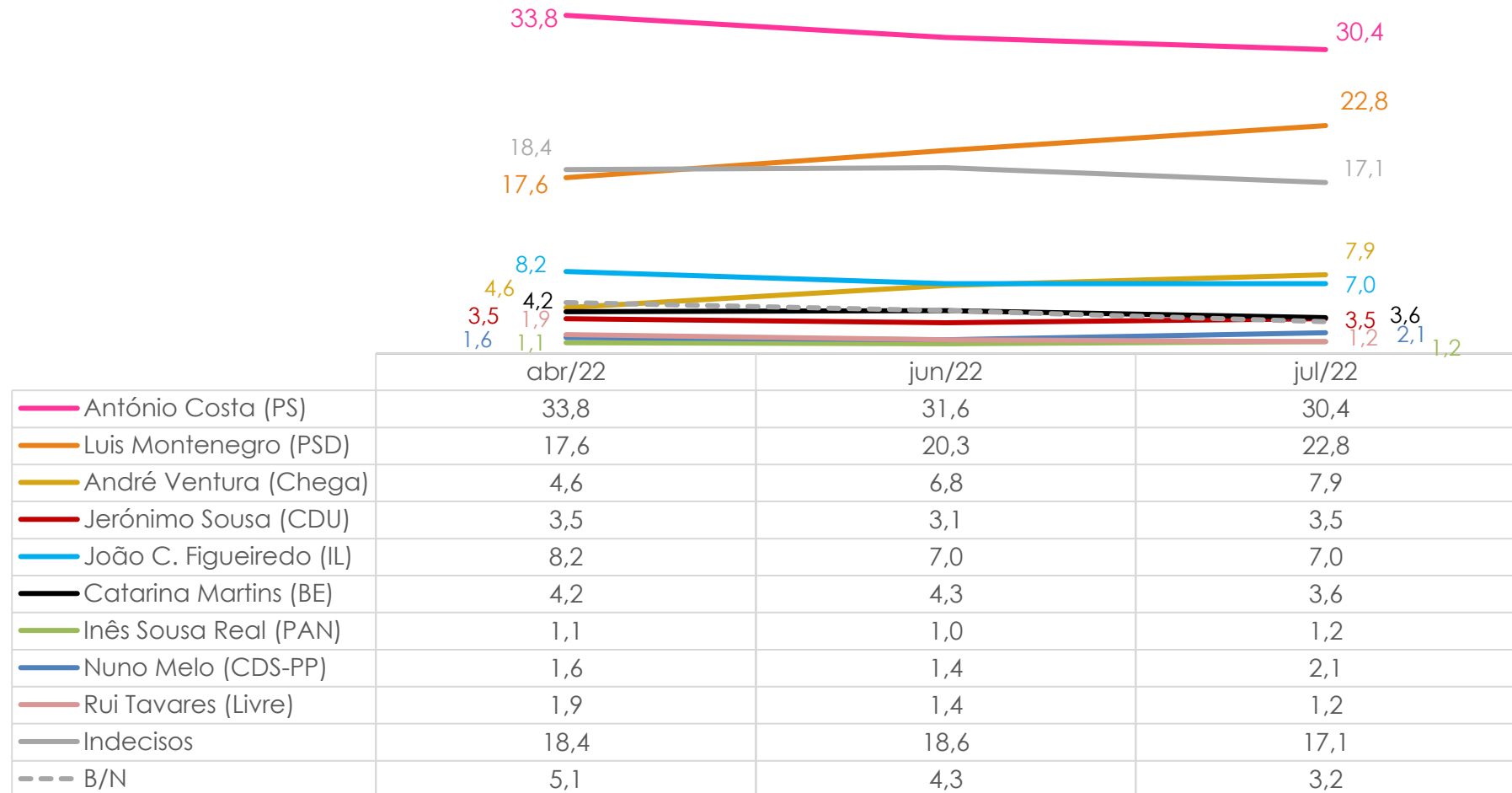
↓ ↑ = Variações face à vaga de Julho '22

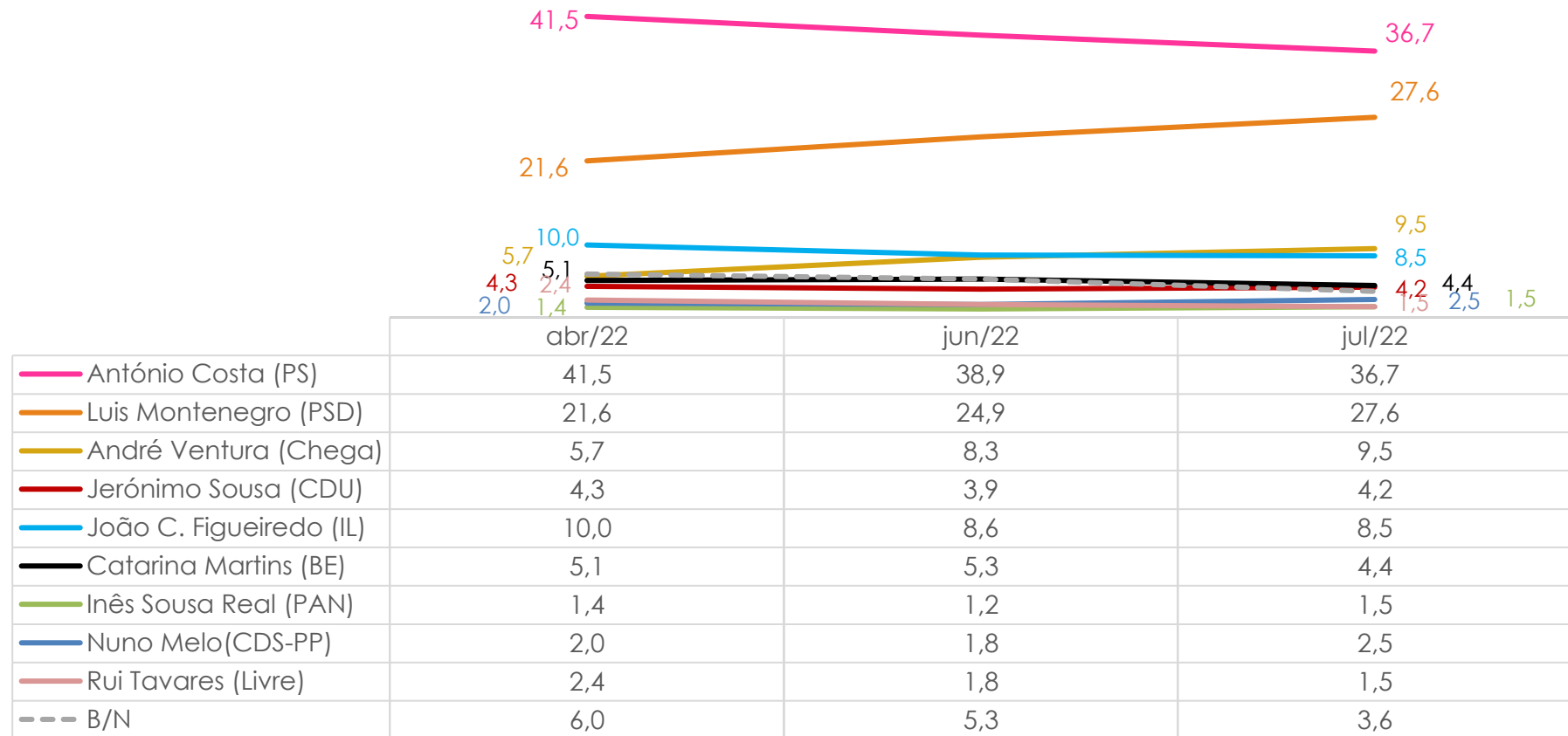
## Distância entre PSD e PS

### EVOLUTIVO DISTÂNCIA ENTRE PSD (Luís Montenegro) e PS (António Costa) (% VOTO DIRETO)









■ PS com maior intenção de voto  
 ■ PPD/PSD com maior intenção de voto







Voto SEM distribuição de indecisos

Voto COM distribuição de indecisos

## TRANSFERÊNCIA DE VOTO LEGISLATIVAS JANEIRO 2022 – LEGISLATIVAS AGOSTO 2022

		PS António Costa	PSD Luís Montenegro	CDS-PP Nuno Melo	CDU Jerónimo de Sousa	BE Catarina Martins	PAN Inês Sousa Real	Livre Rui Tavares	CHEGA André Ventura	IL João C. Figueiredo	O+B/N	Indecisos	Total
 PS		78,1%	4,1%	---	---	0,7%	1,4%	0,7%	3,1%	0,7%	0,7%	10,6%	100,0%
 PSD		2,0%	72,1%	4,9%	---	---	1,0%	---	2,9%	2,0%	1,0%	14,2%	100,0%
 CDU		5,7%	---	---	82,9%	---	---	---	2,9%	---	2,9%	5,7%	100,0%
 BE		---	---	---	---	88,9%	---	---	---	---	---	11,1%	100,0%
 CHEGA		---	13,3%	---	---	---	---	---	73,3%	3,3%	3,3%	6,7%	100,0%
 IL		---	6,7%	3,3%	---	---	---	3,3%	---	76,7%	---	10,0%	100,0%
	<b>O+B/N</b>	12,0%	12,0%	3,3%	---	2,7%	2,7%	4,0%	3,3%	2,7%	12,7%	44,7%	100,0%
	<b>Total</b>	30,4%	22,8%	2,1%	3,5%	3,6%	1,2%	1,2%	7,9%	7,0%	3,2%	17,1%	100,0%

## TRANSFERÊNCIA DE VOTO LEGISLATIVAS JANEIRO 2022 – LEGISLATIVAS AGOSTO 2022

		PS António Costa	PSD Luís Montenegro	CDS-PP Nuno Melo	CDU Jerónimo de Sousa	BE Catarina Martins	PAN Inês Sousa Real	Livre Rui Tavares	CHEGA André Ventura	IL João C. Figueiredo	O+B/N	Indecisos	Total
 PS		27,5%	1,4%	---	---	0,2%	0,5%	0,2%	1,1%	0,2%	0,2%	3,7%	35,3%
 PSD		0,5%	17,8%	1,2%	---	---	0,2%	---	0,7%	0,5%	0,2%	3,5%	24,6%
 CDU		0,2%	---	---	3,5%	---	---	---	0,1%	---	0,1%	0,2%	4,2%
 BE		---	---	---	---	2,9%	---	---	---	---	---	0,4%	3,3%
 CHEGA		---	1,0%	---	---	---	---	---	5,3%	0,2%	0,2%	0,5%	7,2%
 IL		---	0,5%	0,2%	---	---	---	0,2%	---	5,6%	---	0,7%	7,2%
	<b>O+B/N</b>	2,2%	2,2%	0,6%	---	0,5%	0,5%	0,7%	0,6%	0,5%	2,3%	8,1%	18,1%
	<b>Total</b>	30,4%	22,8%	2,1%	3,5%	3,6%	1,2%	1,2%	7,9%	7,0%	3,2%	17,1%	100,0%



<b>Voto S/Distribuição de Indecisos</b>	<b>Global</b> Base: 828	<b>Masculino</b> Base: 398	<b>Feminino</b> Base: 430	<b>18-34 anos</b> Base: 176	<b>35-44 anos</b> Base: 136	<b>45-54 anos</b> Base: 146	<b>≥ 55 anos</b> Base: 370
PS – António Costa	30,4	28,1	32,6	26,1	35,3	20,5	34,6
PPD/PSD – Luís Montenegro	22,8	26,4	19,5	19,3	16,9	26,0	25,4
CHEGA – André Ventura	7,9	9,3	6,5	6,3	8,1	12,3	6,8
CDU – Jerónimo de Sousa	3,5	2,0	4,9	4,5	1,5	4,1	3,5
IL – João C. Figueiredo	7,0	12,1	2,3	12,5	10,3	6,8	3,2
BE – Catarina Martins	3,6	1,8	5,3	7,4	0,7	4,1	2,7
PAN – Inês Sousa Real	1,2	---	2,3	1,1	---	4,1	0,5
CDS – Nuno Melo	2,1	2,8	1,4	0,6	2,2	2,7	2,4
Livre – Rui Tavares	1,2	1,0	1,4	1,1	1,5	1,4	1,1
O+B/N	3,2	3,8	2,5	2,9	6,6	3,4	1,9
Indecisos	17,1	12,8	21,2	18,2	16,9	14,4	17,8

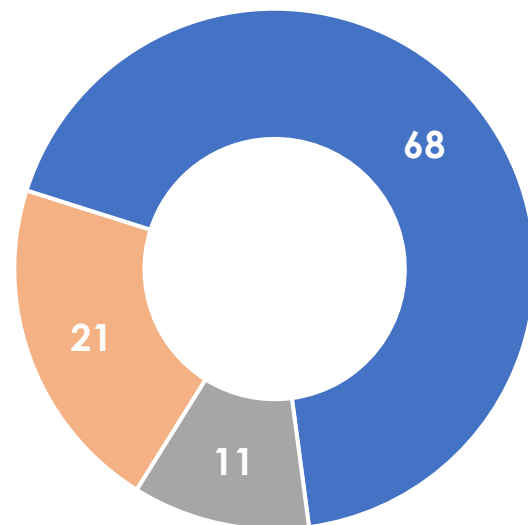
<b>Voto S/Distribuição de Indecisos</b>	<b>Global</b> Base: 828	<b>A/B</b> Base: 290	<b>C1</b> Base: 238	<b>C2</b> Base: 238	<b>D</b> Base: 62	<b>Norte</b> Base: 172	<b>Grande Porto</b> Base: 122	<b>Centro</b> Base: 224	<b>Lisboa</b> Base: 182	<b>Sul</b> Base: 84	<b>Ilhas</b> Base: 44
PS – António Costa	30,4	25,2	31,9	33,2	38,7	31,4	34,4	32,1	31,9	21,4	18,2
PPD/PSD – Luís Montenegro	22,8	27,9	21,4	17,2	25,8	21,5	14,8	26,8	25,3	11,9	40,9
CHEGA – André Ventura	7,9	4,1	9,7	11,3	4,8	9,9	2,5	9,4	7,7	9,5	4,5
CDU – Jerónimo de Sousa	3,5	2,4	2,9	5,5	3,2	2,9	1,6	0,9	5,5	11,9	---
IL – João C. Figueiredo	7,0	13,1	7,6	0,4	1,6	11,0	9,8	5,8	4,4	4,8	4,5
BE – Catarina Martins	3,6	5,5	0,8	4,6	1,6	2,3	2,5	2,7	4,4	10,7	---
PAN – Inês Sousa Real	1,2	1,4	1,7	0,4	1,6	0,6	6,6	---	0,5	---	---
CDS – Nuno Melo	2,1	2,4	3,4	0,8	---	1,7	1,6	1,3	1,6	3,6	6,8
Livre – Rui Tavares	1,2	2,8	---	0,8	---	---	1,6	0,9	1,1	4,8	---
O+B/N	3,2	1,4	5,0	2,9	4,8	2,3	4,1	4,0	1,1	7,1	---
Indecisos	17,1	13,8	15,5	22,7	17,7	16,3	20,5	16,1	16,5	14,3	25,0

<b>Voto S/Distribuição de Indecisos</b>	<b>Global</b> Base: 828	<b>PS</b> Base: 292	<b>PSD</b> Base: 204	<b>CDU</b> Base: 35	<b>BE</b> Base: 27*	<b>CHEGA</b> Base: 60	<b>IL</b> Base: 60	<b>Outros + Branco/Nulo</b> Base: 150
PS – António Costa	30,4	78,1	2,0	5,7	---	---	---	12,0
PPD/PSD – Luís Montenegro	22,8	4,1	72,1	---	---	13,3	6,7	12,0
CHEGA – André Ventura	7,9	3,1	2,9	2,9	---	73,3	---	3,3
CDU – Jerónimo de Sousa	3,5	---	---	82,9	---	---	---	---
IL – João C. Figueiredo	7,0	0,7	2,0	---	---	3,3	76,7	2,7
BE – Catarina Martins	3,6	0,7	---	---	88,9	---	---	2,7
PAN – Inês Sousa Real	1,2	1,4	1,0	---	---	---	---	2,7
CDS – Nuno Melo	2,1	---	4,9	---	---	---	3,3	3,3
Livre – Rui Tavares	1,2	0,7	---	---	---	---	3,3	4,0
O+B/N	3,2	0,7	1,0	2,9	---	3,3	---	12,7
Indecisos	17,1	10,6	14,2	5,7	11,1	6,7	10,0	44,7



**AEROPORTO**

**Para a maioria (68%), o Governo deveria decidir a localização do novo Aeroporto de Lisboa conjuntamente com o PSD** com destaque para os mais jovens, para a classe mais alta e para o eleitorado do PSD.



**68%** | O Governo deveria decidir conjuntamente com o PSD

**21%** | O Governo deveria decidir sozinho

**11%** | Ns/Nr

O Governo deveria decidir sozinho a localização do novo aeroporto?	Global Base: 828	Masculino Base: 398	Feminino Base: 430	18-34 anos Base: 176	35-44 anos Base: 136	45-54 anos Base: 146	≥ 55 anos Base: 370
Deveria decidir sozinho	21	21	21	16	21	<b>23</b>	<b>23</b>
Decidir conjuntamente com o PSD	68	68	68	<b>76</b>	63	64	68
Ns/Nr	11	11	11	8	16	12	10

O Governo deveria decidir sozinho a localização do novo aeroporto?	Global Base: 828	A/B Base: 290	C1 Base: 238	C2 Base: 238	D Base: 62
Deveria decidir sozinho	21	19	24	19	<b>26</b>
Decidir conjuntamente com o PSD	68	<b>74</b>	67	66	48
Ns/Nr	11	6	9	14	26

O Governo deveria decidir sozinho a localização do novo aeroporto?	Global Base: 828	Norte Base: 172	Grande Porto Base: 122	Centro Base: 224	Lisboa Base: 182	Sul Base: 84	Ilhas Base: 44
Deveria decidir sozinho	21	19	21	21	<b>22</b>	21	<b>23</b>
Decidir conjuntamente com o PSD	68	69	69	66	66	<b>71</b>	<b>77</b>
Ns/Nr	11	13	10	13	12	7	---

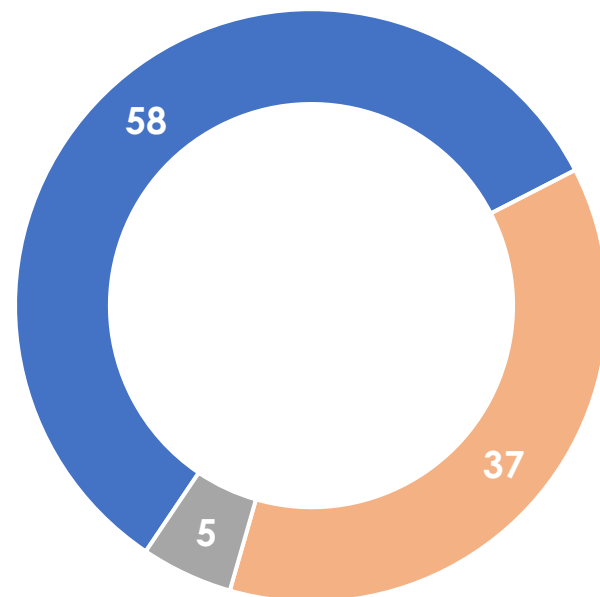
  

O Governo deveria decidir sozinho a localização do novo aeroporto?	Global Base: 828	PS Base: 292	PSD Base: 204	CDU Base: 35	BE Base: 27	CHEGA Base: 60	IL Base: 60	Outros + Branco/Nulo Base: 150
Deveria decidir sozinho	21	22	15	<b>29</b>	19	20	27	25
Decidir conjuntamente com o PSD	68	67	<b>76</b>	46	70	67	73	62
Ns/Nr	11	11	9	26	11	13	---	13

Q54 – O atual ministro das infraestruturas chegou inclusive a anunciar uma decisão sobre a localização do novo aeroporto sem, contudo, envolver a liderança do PSD. Na sua opinião o Governo deveria decidir sozinho a localização do novo aeroporto ou deve ter(%)

**Mais da metade, (58%) considera que o Governo deve envolver o PR na decisão sobre a localização do novo Aeroporto** sobretudo idades entre 45 e 54 anos, da classe média baixa (C2), região sul e eleitorados PSD e BE

## Quem deve estar envolvido na decisão da localização do novo aeroporto



58%

O Governo deve envolver o Presidente da República na decisão

37%

O Governo deve envolver apenas os partidos representados na Assembleia da República

5%

Ns/Nr



<b>Governo deve envolver o PR ou manter apenas o tema entre o Governo e os partidos representados na Assembleia da República?</b>	<b>Global</b> Base: 828	<b>Masculino</b> Base: 398	<b>Feminino</b> Base: 430	<b>18-34 anos</b> Base: 176	<b>35-44 anos</b> Base: 136	<b>45-54 anos</b> Base: 146	<b>≥ 55 anos</b> Base: 370
Envolver o Presidente da República na decisão	58	58	58	60	56	<b>66</b>	55
Apenas os partidos representados na Assembleia da República	37	37	36	35	<b>41</b>	33	37
Ns/Nr	5	5	6	5	3	1	8

<b>Governo deve envolver o PR ou manter apenas o tema entre o Governo e os partidos representados na Assembleia da República?</b>	<b>Global</b> Base: 828	<b>A/B</b> Base: 290	<b>C1</b> Base: 238	<b>C2</b> Base: 238	<b>D</b> Base: 62
Envolver o Presidente da República na decisão	58	51	56	<b>70</b>	55
Apenas os partidos representados na Assembleia da República	37	<b>47</b>	42	21	23
Ns/Nr	5	2	2	8	23



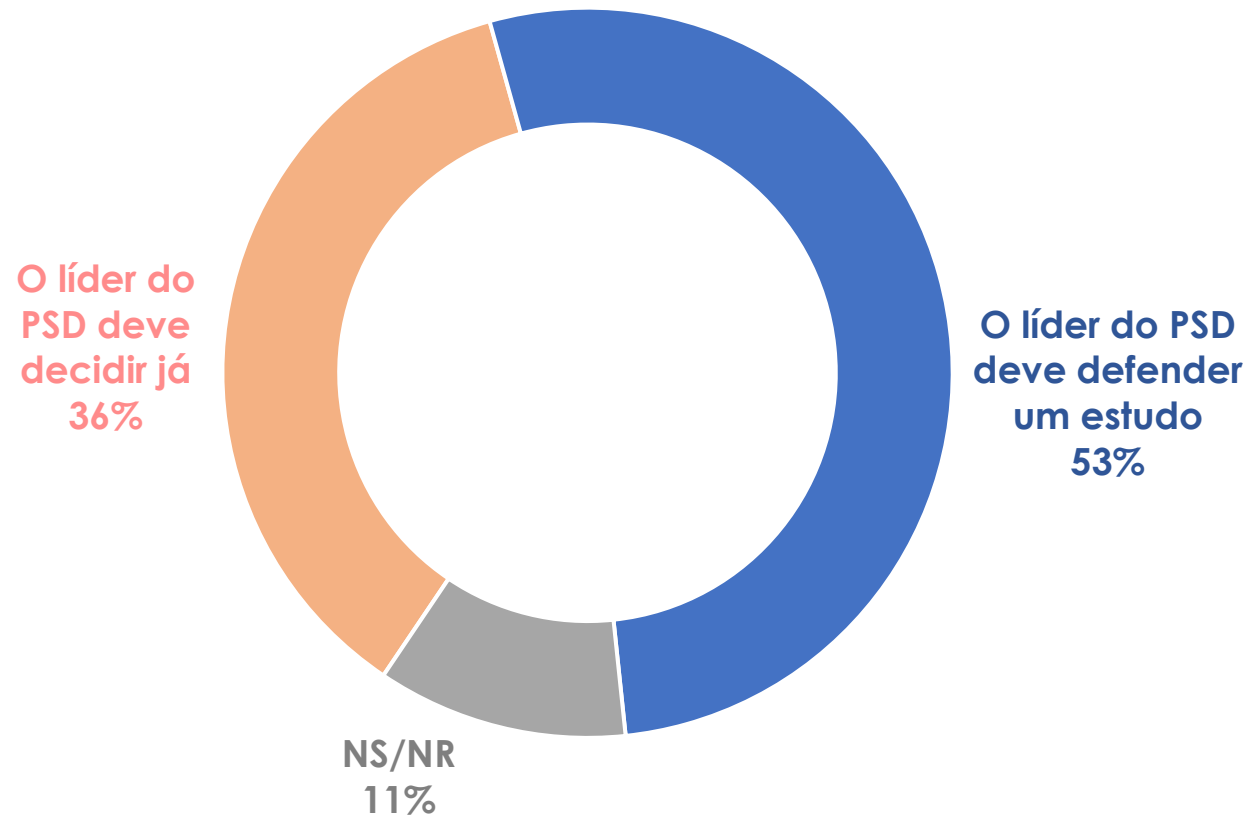
<b>Governo deve envolver o PR ou manter apenas o tema entre o Governo e os partidos representados na Assembleia da República?</b>	<b>Global</b> Base: 828	<b>Norte</b> Base: 172	<b>Grande Porto</b> Base: 122	<b>Centro</b> Base: 224	<b>Lisboa</b> Base: 182	<b>Sul</b> Base: 84	<b>Ilhas</b> Base: 44
Envolver o Presidente da República na decisão	58	64	57	57	52	<b>67</b>	55
Apenas os partidos representados na Assembleia da República	37	31	36	37	42	31	<b>45</b>
Ns/Nr	5	5	7	6	7	2	---

<b>Governo deve envolver o PR ou manter apenas o tema entre o Governo e os partidos representados na Assembleia da República?</b>	<b>Global</b> Base: 828	<b>PS</b> Base: 292	<b>PSD</b> Base: 204	<b>CDU</b> Base: 35	<b>BE</b> Base: 27	<b>CHEGA</b> Base: 60	<b>IL</b> Base: 60	<b>Outros + Branco/Nulo</b> Base: 150
Envolver o Presidente da República na decisão	58	56	<b>63</b>	29	<b>63</b>	47	57	67
Apenas os partidos representados na Assembleia da República	37	40	32	<b>57</b>	22	47	43	25
Ns/Nr	5	3	5	14	15	7	---	7

**Para mais de metade (53%), o líder do PSD deve propor um estudo de impacto ambiental em várias localizações, sobretudo mulheres, mais jovens, classes mais altas (A/B e C1), das regiões Norte e Ilhas e eleitorado IL e PSD**

O Líder do PSD deve tomar uma decisão rapidamente de forma a que o país não esteja a perder competitividade ou deve propor o estudo de impacto ambiental para mais do que uma localização, para que o país possa conhecer as vantagens e desvantagens de cada cenário



O Líder do PSD deve tomar uma decisão ou deve propor o estudo?	Global Base: 828	Masculino Base: 398	Feminino Base: 430	18-34 anos Base: 176	35-44 anos Base: 136	45-54 anos Base: 146	≥ 55 anos Base: 370
Deve decidir já	36	<b>46</b>	27	18	40	36	<b>44</b>
Deve defender um estudo	53	47	<b>58</b>	<b>76</b>	46	56	43
NS/NR	11	7	15	6	15	8	14

O Líder do PSD deve tomar uma decisão ou deve propor o estudo?	Global Base: 828	A/B Base: 290	C1 Base: 238	C2 Base: 238	D Base: 62
Deve decidir já	36	<b>39</b>	<b>42</b>	28	35
Deve defender um estudo	53	54	50	<b>58</b>	39
NS/NR	11	8	8	14	26

O Líder do PSD deve tomar uma decisão ou deve propor o estudo?	Global Base: 828	Norte Base: 172	Grande Porto Base: 122	Centro Base: 224	Lisboa Base: 182	Sul Base: 84	Ilhas Base: 44
Deve decidir já	36	28	30	<b>44</b>	<b>43</b>	33	27
Deve defender um estudo	53	<b>63</b>	59	46	43	52	<b>68</b>
NS/NR	11	9	11	10	14	14	5

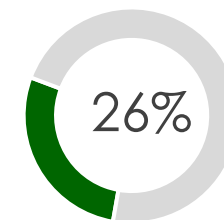

O Líder do PSD deve tomar uma decisão ou deve propor o estudo?	Global Base: 828	PS Base: 292	PSD Base: 204	CDU Base: 35	BE Base: 27	CHEGA Base: 60	IL Base: 60	Outros + Branco/Nulo Base: 150
Deve decidir já	36	39	39	17	30	<b>50</b>	40	25
Deve defender um estudo	53	51	<b>53</b>	49	48	33	<b>57</b>	64
NS/NR	11	10	8	34	22	17	3	11

Q60 – O Líder do PSD deve tomar uma decisão rapidamente de forma a que o país não esteja a perder competitividade ou deve propor o estudo de impacto ambiental para mais do que uma localização, para que o país possa conhecer as vantagens e desvantagens de cada um dos cenários?(%)

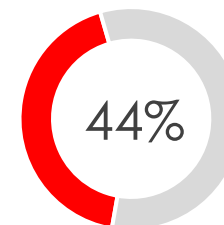
**Quase metade, (44%) considera que António Costa fez mal/fez muito mal em manter o ministro das infraestruturas no governo, sobretudo homens, mais velhos, classe A/B, das regiões de Lisboa e Sul e eleitorado PSD**

O ministro das infraestruturas foi desautorizado pelo PM após o anúncio de uma decisão de localização, sem envolver nem o maior partido da oposição nem o PR. Vários pediram a demissão do Ministro, mas António Costa segurou-o.

**Como avalia a decisão de António Costa em manter o ministro no Governo?**



António Costa **fez bem/ fez muito bem** em manter o ministro das infraestruturas no Governo



António Costa **fez mal/ fez muito mal** em manter o ministro das infraestruturas no Governo

O ministro das infraestruturas foi desautorizado pelo PM devido a ter feito um anúncio, sem envolver nem o maior partido da oposição nem o PR. Como avalia a decisão de António Costa em manter o ministro no governo?	Global	Masculino	Feminino	18-34 anos	35-44 anos	45-54 anos	≥ 55 anos
	Base: 828	Base: 398	Base: 430	Base: 176	Base: 136	Base: 146	Base: 370
Fez muito mal	20	<b>28</b>	12	20	19	27	<b>17</b>
Fez mal	24	<b>24</b>	24	22	22	16	<b>29</b>
Não fez nem bem nem mal	24	16	<b>32</b>	<b>36</b>	29	19	18
Fez bem	21	<b>21</b>	20	17	21	<b>25</b>	<b>21</b>
Fez muito bem	5	<b>8</b>	3	2	1	<b>4</b>	<b>9</b>
Ns/Nr	6	3	9	2	7	8	6

O ministro das infraestruturas foi desautorizado pelo PM devido a ter feito um anúncio, sem envolver nem o maior partido da oposição nem o PR. Como avalia a decisão de António Costa em manter o ministro no governo?	Global	A/B	C1	C2	D
	Base: 828	Base: 290	Base: 238	Base: 238	Base: 62
Fez muito mal	20	<b>23</b>	24	14	13
Fez mal	24	<b>27</b>	22	21	26
Não fez nem bem nem mal	24	23	24	<b>26</b>	19
Fez bem	21	19	19	23	<b>26</b>
Fez muito bem	5	6	7	4	<b>6</b>
Ns/Nr	6	2	5	11	10

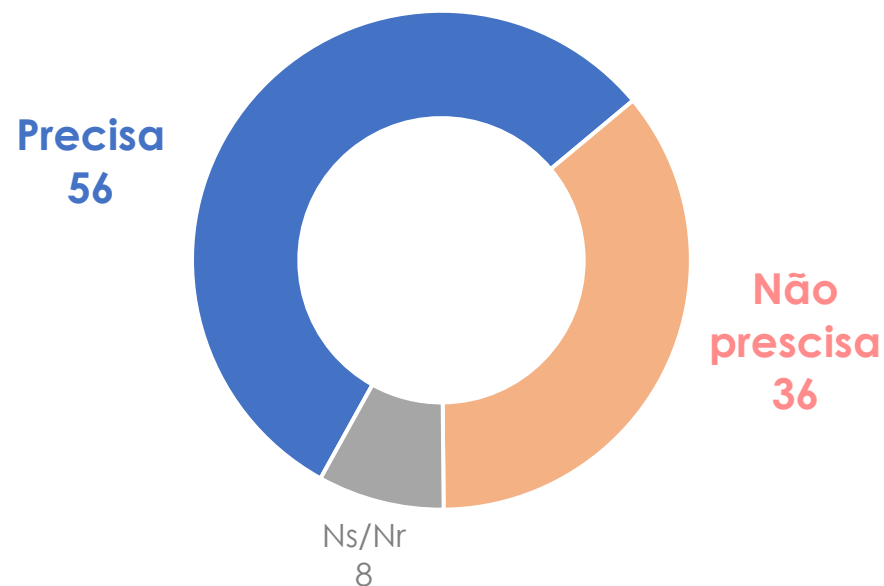
O ministro das infraestruturas foi desautorizado pelo PM devido a ter feito um anúncio, sem envolver nem o maior partido da oposição nem o PR. Como avalia a decisão de António Costa em manter o ministro no governo?	Global Base: 828	Norte	Grande Porto	Centro	Lisboa	Sul	Ilhas
		Base: 172	Base: 122	Base: 224	Base: 182	Base: 84	Base: 44
Fez muito mal	20	22	18	19	<b>18</b>	<b>26</b>	18
Fez mal	24	21	21	23	<b>31</b>	<b>24</b>	18
Não fez nem bem nem mal	24	<b>29</b>	23	26	18	26	18
Fez bem	21	14	<b>25</b>	23	20	17	<b>36</b>
Fez muito bem	5	7	<b>7</b>	4	8	5	---
Ns/Nr	6	7	7	5	7	2	9

O ministro das infraestruturas foi desautorizado pelo PM devido a ter feito um anúncio, sem envolver nem o maior partido da oposição nem o PR. Como avalia a decisão de António Costa em manter o ministro no governo?	Global Base: 828	PS	PSD	CDU	BE	CHEGA	IL	Outros + Branco/Nulo
		Base: 292	Base: 204	Base: 35	Base: 27	Base: 60	Base: 60	Base: 150
Fez muito mal	20	5	<b>36</b>	---	15	37	27	23
Fez mal	24	21	<b>26</b>	20	33	23	33	23
Não fez nem bem nem mal	24	23	20	<b>43</b>	33	20	27	25
Fez bem	21	<b>35</b>	12	20	---	10	13	17
Fez muito bem	5	<b>9</b>	3	11	4	7	---	3
Ns/Nr	6	8	3	6	15	3	---	9

Mais de metade considera que o país precisa de um novo aeroporto na região da grande Lisboa, com destaque para os homens, mais de 45 anos, das classes mais altas (A/B e C1), de Lisboa e Grande Porto e eleitorado PS.

Portugal precisa mesmo de um novo aeroporto na região da Grande Lisboa?



**Quem mais refere que precisa de um novo aeroporto em Lisboa:**

- ✓ Sexo masculino
- ✓ 45-54 anos e ≥ 55 anos
- ✓ Classe A/B e C1
- ✓ Lisboa e Grande Porto

**Quem mais refere que não precisa de um novo aeroporto em Lisboa:**

- ✓ Sexo feminino
- ✓ 18-34 anos
- ✓ Classe D
- ✓ Norte





Portugal precisa mesmo de um novo aeroporto na região da grande Lisboa?	Global Base: 828	Masculino Base: 398	Feminino Base: 430	18-34 anos Base: 176	35-44 anos Base: 136	45-54 anos Base: 146	≥ 55 anos Base: 370
Sim	56	<b>61</b>	51	45	44	<b>56</b>	<b>65</b>
Não	36	33	<b>39</b>	<b>50</b>	<b>47</b>	38	24
Ns/Nr	8	6	10	5	9	5	11

Portugal precisa mesmo de um novo aeroporto na região da grande Lisboa?	Global Base: 828	A/B Base: 290	C1 Base: 238	C2 Base: 238	D Base: 62
Sim	56	<b>60</b>	<b>58</b>	53	42
Não	36	36	34	38	39
Ns/Nr	8	5	8	9	19

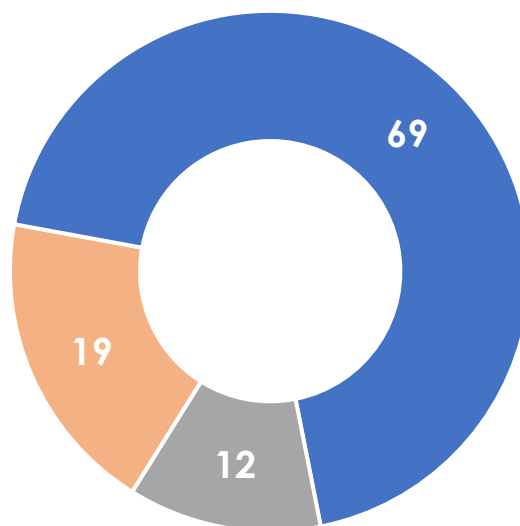
  

Portugal precisa mesmo de um novo aeroporto na região da grande Lisboa?	Global Base: 828	Norte Base: 172	Grande Porto Base: 122	Centro Base: 224	Lisboa Base: 182	Sul Base: 84	Ilhas Base: 44
Sim	56	48	<b>64</b>	57	<b>63</b>	50	41
Não	36	<b>43</b>	23	40	31	40	36
Ns/Nr	8	9	13	3	7	10	23

Portugal precisa mesmo de um novo aeroporto na região da grande Lisboa?	Global Base: 828	PS Base: 292	PSD Base: 204	CDU Base: 35	BE Base: 27	CHEGA Base: 60	IL Base: 60	Outros + Branco/Nulo Base: 150
Sim	56	<b>65</b>	53	51	59	43	47	51
Não	36	26	41	31	33	<b>50</b>	40	43
Ns/Nr	8	9	6	17	7	7	13	7

### Com o novo aeroporto de Lisboa o atual deve deixar de existir ou deve ser mantido?



69% Deve ser mantido

19% Deve deixar de existir

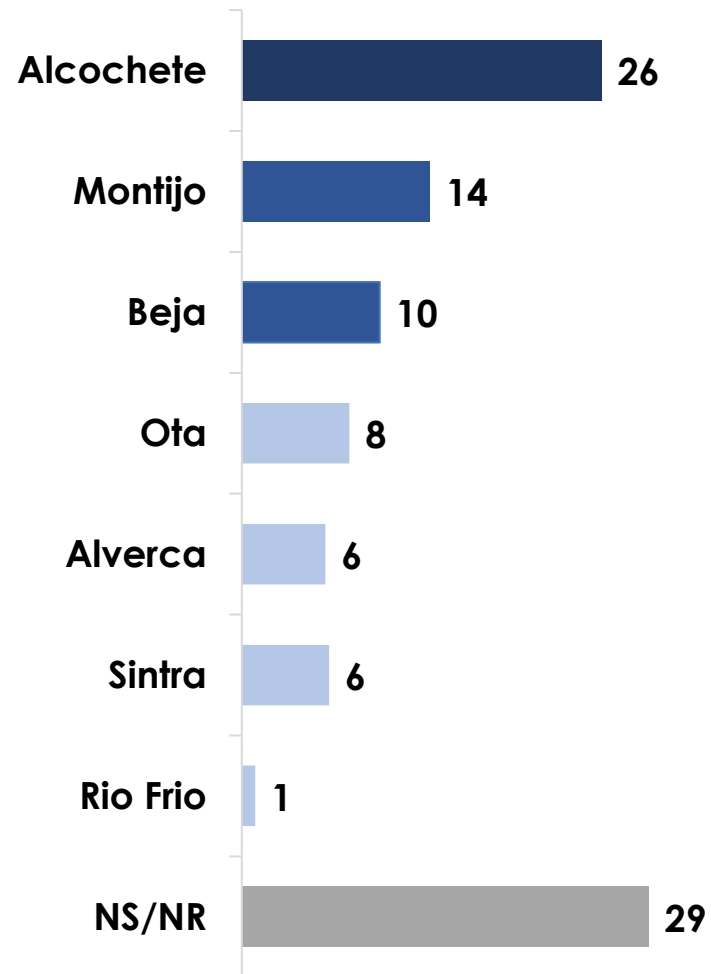
12% Ns/Nr

**Para a maioria, (69%) o atual aeroporto de Lisboa deve ser mantido.**

Na nova solução que vier, o atual aeroporto de Lisboa deve deixar de existir ou deve ser mantido?	Global Base: 828	Masculino Base: 398	Feminino Base: 430	18-34 anos Base: 176	35-44 anos Base: 136	45-54 anos Base: 146	≥ 55 anos Base: 370	
Deve deixar de existir	19	<b>25</b>	13	17	19	<b>27</b>	17	
Deve ser mantido	69	65	<b>73</b>	<b>74</b>	<b>72</b>	66	68	
Ns/Nr	12	10	13	9	9	7	16	
Na nova solução que vier, o atual aeroporto de Lisboa deve deixar de existir ou deve ser mantido?	Global Base: 828	A/B Base: 290	C1 Base: 238	C2 Base: 238	D Base: 62			
Deve deixar de existir	19	19	<b>24</b>	18	10			
Deve ser mantido	69	70	66	<b>72</b>	68			
Ns/Nr	12	12	10	10	23			
Na nova solução que vier, o atual aeroporto de Lisboa deve deixar de existir ou deve ser mantido?	Global Base: 828	Norte Base: 172	Grande Porto Base: 122	Centro Base: 224	Lisboa Base: 182	Sul Base: 84	Ilhas Base: 44	
Deve deixar de existir	19	15	18	21	19	<b>29</b>	14	
Deve ser mantido	69	69	62	71	<b>74</b>	57	<b>86</b>	
Ns/Nr	12	16	20	8	8	14	---	
Na nova solução que vier, o atual aeroporto de Lisboa deve deixar de existir ou deve ser mantido?	Global Base: 828	PS Base: 292	PSD Base: 204	CDU Base: 35	BE Base: 27	CHEGA Base: 60	IL Base: 60	Outros + Branco/Nulo Base: 150
Deve deixar de existir	19	16	17	26	<b>33</b>	20	17	25
Deve ser mantido	69	71	72	60	48	<b>77</b>	70	67
Ns/Nr	12	14	12	14	19	3	13	8

A localização “preferida” para o novo aeroporto é Alcochete (26%), seguida do Montijo (14%). Um em cada dez refere o Aeroporto de Beja.

## Localização preferida para novo aeroporto



<b>Na nova solução que vier, o atual aeroporto de Lisboa deve deixar de existir ou deve ser mantido?</b>	<b>Global</b> Base: 828	<b>Masculino</b> Base: 398	<b>Feminino</b> Base: 430	<b>18-34 anos</b> Base: 176	<b>35-44 anos</b> Base: 136	<b>45-54 anos</b> Base: 146	<b>≥ 55 anos</b> Base: 370
Alcochete	26	30	22	23	25	21	30
Montijo	14	16	12	15	15	15	12
Beja	10	14	6	6	16	8	10
Ota	8	8	7	11	6	7	7
Alverca	6	5	8	7	3	11	6
Sintra	6	5	7	8	7	7	5
Rio Frio	1	1	1	1	1	---	1
NS/NR	29	22	36	30	26	32	29

<b>Na nova solução que vier, o atual aeroporto de Lisboa deve deixar de existir ou deve ser mantido?</b>	<b>Global</b> Base: 828	<b>A/B</b> Base: 290	<b>C1</b> Base: 238	<b>C2</b> Base: 238	<b>D</b> Base: 62
Alcochete	26	27	28	23	23
Montijo	14	12	15	13	16
Beja	10	14	11	5	6
Ota	8	10	7	8	3
Alverca	6	8	3	9	6
Sintra	6	2	6	13	---
Rio Frio	1	---	---	2	6
NS/NR	29	27	31	28	39

<b>Na nova solução que vier, o atual aeroporto de Lisboa deve deixar de existir ou deve ser mantido?</b>	<b>Global</b> Base: 828	<b>Norte</b> Base: 172	<b>Grande Porto</b> Base: 122	<b>Centro</b> Base: 224	<b>Lisboa</b> Base: 182	<b>Sul</b> Base: 84	<b>Ilhas</b> Base: 44
Alcochete	26	26	18	19	36	33	27
Montijo	14	12	18	16	9	12	18
Beja	10	8	3	10	10	26	5
Ota	8	5	11	13	4	2	9
Alverca	6	5	2	8	13	---	5
Sintra	6	8	8	3	9	---	14
Rio Frio	1	2	2	---	---	2	---
NS/NR	29	35	38	32	19	24	23

<b>Na nova solução que vier, o atual aeroporto de Lisboa deve deixar de existir ou deve ser mantido?</b>	<b>Global</b> Base: 828	<b>PS</b> Base: 292	<b>PSD</b> Base: 204	<b>CDU</b> Base: 35	<b>BE</b> Base: 27	<b>CHEGA</b> Base: 60	<b>IL</b> Base: 60	<b>Outros + Branco/Nulo</b> Base: 150
Alcochete	26	27	30	23	30	33	20	17
Montijo	14	18	8	11	15	10	13	15
Beja	10	11	4	17	4	20	20	7
Ota	8	6	10	6	7	3	10	9
Alverca	6	5	8	6	---	---	7	11
Sintra	6	8	9	---	---	3	---	5
Rio Frio	1	1	---	6	0	3	---	1
NS/NR	29	24	31	31	44	27	30	34





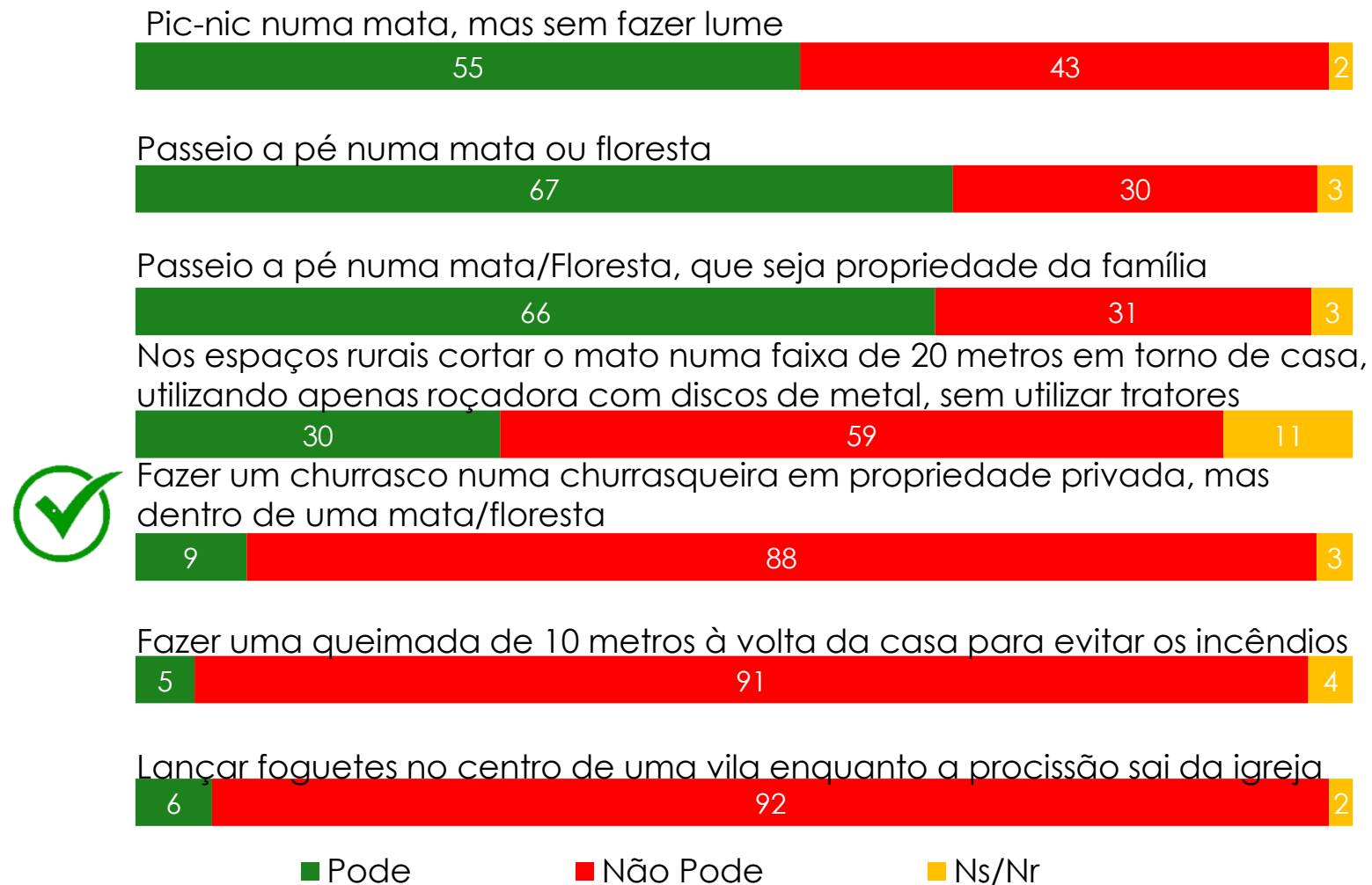
**FOGOS**



**Fazer um churrasco em propriedade privada, dentro de uma mata/floresta é a única opção permitida na atual situação de contingência.**

**Assim, é notório o desconhecimento já que a maioria errou em 4 das 7 afirmações.**

## Na situação de contingência que vigora, o que se pode ou não fazer?



**Fazer uma queimada e lançar foguetes são as proibições com maior notoriedade**

<b>CONHECIMENTO SITUAÇÃO DE CONTINGÊNCIA</b>	<b>A resposta correta é ...</b>	<b>% de portugueses que acertam a resposta</b>	<b>% de portugueses que erram a resposta</b>
Pic-nic numa mata, mas sem fazer lume	<b>NÃO PODE</b>	43%	57%
Passeio a pé numa mata ou floresta	<b>NÃO PODE</b>	30%	70%
Passeio a pé numa mata/Floresta, que seja propriedade da família	<b>NÃO PODE</b>	31%	69%
Nos espaços rurais cortar o mato numa faixa de 20 metros em torno de casa, utilizando apenas roçadora com discos de metal, sem utilizar tratores	<b>NÃO PODE</b>	59%	41%
Fazer um churrasco numa churrasqueira em propriedade privada, mas dentro de uma mata/floresta	<b>PODE</b>	9%	91%
Fazer uma queimada de 10 metros à volta da casa para evitar os incêndios	<b>NÃO PODE</b>	91%	9%
Lançar foguetes no centro de uma vila enquanto a procissão sai da igreja	<b>NÃO PODE</b>	92%	8%

Q42 – Devido às elevadas temperaturas, o Governo já foi obrigado a decretar uma declaração de situação de contingência. Das seguintes tarefas que lhe vou ler, quais são as que na sua opinião se podem ou não fazer enquanto vigora esta situação de contingência: (%)

## ÍNDICE DE CONHECIMENTO

### Como se calcula este índice?

O índice de é calculado através da resposta a **7 afirmações** relativas ao conhecimento sobre a situação de contingência em Portugal devido ao risco de incêndio.

De acordo com o conhecimento correto é atribuída uma pontuação que pode variar entre:

**Mínimo 0 pontos** ( sem nenhum conhecimento) e **Máximo 100 pontos** (com todos os conhecimentos)

O Índice varia entre 0 e 100 pontos.

**NÃO SATISFAZ**

Índice até 49

**SATISFAZ**

Índice entre 50 e 69

**BOM**

Índice entre 70 e 89

**EXCELENTE**

Índice 90 ou mais

## Desconhecimento geral sobre o que é ou não permitido fazer na atual situação de contingência devido ao risco de incêndio

### ÍNDICE DE CONHECIMENTO

51,0%



#### NÃO SATISFAZ

Índice até 49

56,0%

- ✓ Sexo masculino
- ✓ 18-34 anos
- ✓ Classe Social A/B
- ✓ Ilhas

#### SATISFAZ

Índice entre 50 e 69

15,5%

- ✓ Sexo feminino
- ✓ 18-44 anos
- ✓ Classe Social D
- ✓ Centro e Lisboa

#### BOM

Índice entre 70 e 89

28,0%

- ✓ Sexo feminino
- ✓ 55 ou mais anos
- ✓ Classe Social C2
- ✓ Norte

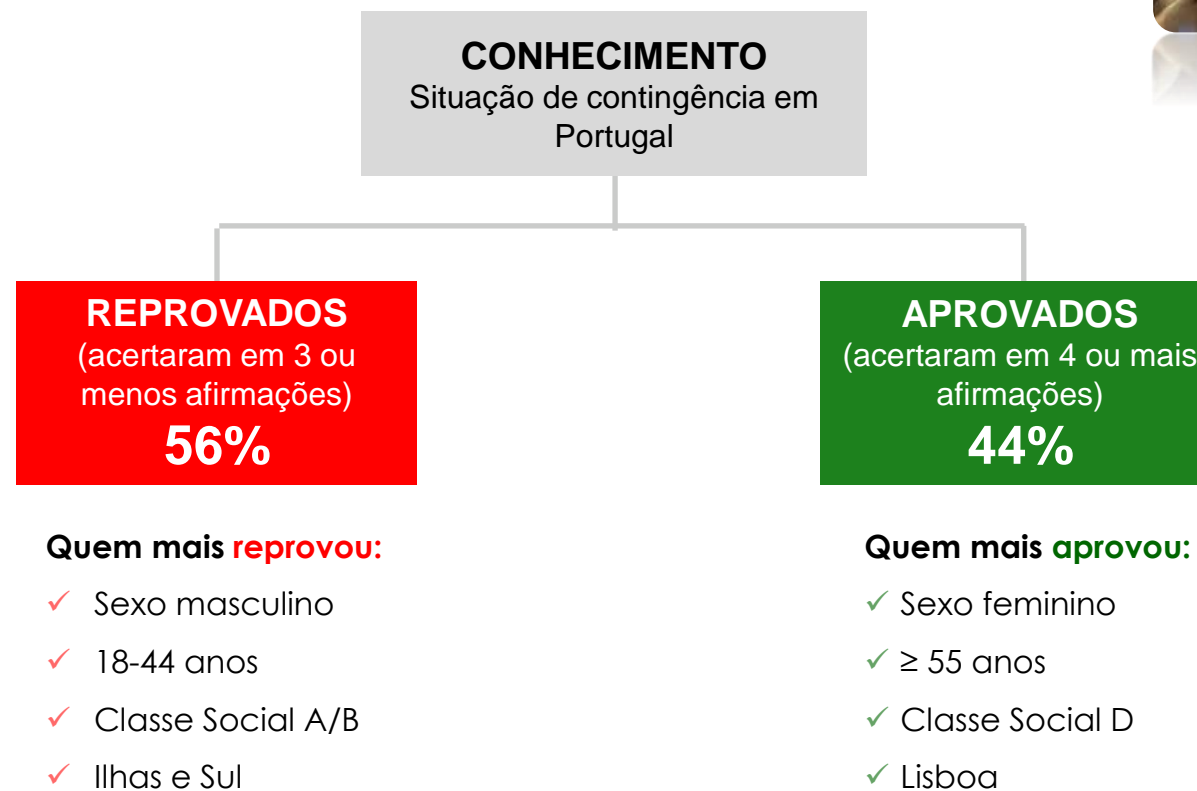
#### EXCELENTE

Índice 90 ou mais

0,5%

- ✓ Sexo feminino
- ✓ 18-34 anos
- ✓ Classe Social A/B e C1
- ✓ Grande Porto e Centro

Mais de metade reprovam no “teste”, verificando-se um desconhecimento geral sobre o tema



Q42 – Devido às elevadas temperaturas, o Governo já foi obrigado a decretar uma declaração de situação de contingência. Das seguintes tarefas que lhe vou ler, quais são as que na sua opinião se podem ou não fazer enquanto vigora esta situação de contingência: (%)

Índice de conhecimento	Global Base: 828	Masculino Base: 398	Feminino Base: 430	18-34 anos Base: 176	35-44 anos Base: 136	45-54 anos Base: 146	≥ 55 anos Base: 370
Não satisfaz (Índice até 49)	56,0	<b>58,3</b>	54,0	<b>65,9</b>	61,8	57,5	48,6
Satisfaz (Índice entre 50 e 69)	15,5	14,1	16,7	17,0	17,6	9,6	16,2
Bom (Índice entre 70 e 89)	28,0	27,6	28,4	15,9	20,6	32,9	34,6
Excelente (Índice 90 ou mais)	0,5	---	0,9	1,1	---	---	0,5
Índice	51,0	50,8	51,1	47,8	46,1	52,1	53,8

Índice de conhecimento	Global Base: 828	A/B Base: 290	C1 Base: 238	C2 Base: 238	D Base: 62
Não satisfaz (Índice até 49)	56,0	<b>62,4</b>	54,6	52,5	45,2
Satisfaz (Índice entre 50 e 69)	15,5	17,6	12,6	13,0	25,8
Bom (Índice entre 70 e 89)	28,0	19,3	31,9	34,5	29,0
Excelente (Índice 90 ou mais)	0,5	0,7	0,8	---	---
Índice	51,0	48,4	52,2	52,1	54,0

Q42 – Devido às elevadas temperaturas, o Governo já foi obrigado a decretar uma declaração de situação de contingência. Das seguintes tarefas que lhe vou ler, quais são as que na sua opinião se podem ou não fazer enquanto vigora esta situação de contingência: (%)

Índice de conhecimento	Global Base: 828	Norte Base: 172	Grande Porto Base: 122	Centro Base: 224	Lisboa Base: 182	Sul Base: 84	Ilhas Base: 44
Não satisfaz (Índice até 49)	56,0	52,3	62,3	53,6	50,5	<b>66,7</b>	<b>68,2</b>
Satisfaz (Índice entre 50 e 69)	15,5	15,1	14,8	17,0	17,6	9,5	13,6
Bom (Índice entre 70 e 89)	28,0	32,6	21,3	28,6	31,9	23,8	18,2
Excelente (Índice 90 ou mais)	0,5	---	1,6	0,9	---	---	---
Índice	51,0	52,4	48,1	52,5	53,0	48,0	42,9

Índice de conhecimento	Global Base: 828	PS Base: 292	PSD Base: 204	CDU Base: 35	BE Base: 27	CHEGA Base: 60	IL Base: 60	Outros + Branco/Nulo Base: 150
Não satisfaz (Índice até 49)	56,0	48,6	54,9	<b>71,4</b>	59,3	60,0	56,7	66,0
Satisfaz (Índice entre 50 e 69)	15,5	20,5	12,7	5,7	18,5	13,3	13,3	12,7
Bom (Índice entre 70 e 89)	28,0	30,8	31,4	22,9	22,2	26,7	30,0	20,0
Excelente (Índice 90 ou mais)	0,5	---	1,0	---	---	---	---	1,3
Índice	51,0	52,4	52,9	44,2	51,0	50,5	49,1	48,1

Q42 – Devido às elevadas temperaturas, o Governo já foi obrigado a decretar uma declaração de situação de contingência. Das seguintes tarefas que lhe vou ler, quais são as que na sua opinião se podem ou não fazer enquanto vigora esta situação de contingência: (%)



<b>Pic-nic numa mata, mas sem fazer lume</b>	<b>Global</b> Base: 828	<b>Masculino</b> Base: 398	<b>Feminino</b> Base: 430	<b>18-34 anos</b> Base: 176	<b>35-44 anos</b> Base: 136	<b>45-54 anos</b> Base: 146	<b>≥ 55 anos</b> Base: 370
Pode fazer	55	54	55	64	62	53	48
Não Pode fazer	43	45	42	36	37	41	50
Ns/Nr	2	1	3	---	1	5	2

<b>Pic-nic numa mata, mas sem fazer lume</b>	<b>Global</b> Base: 828	<b>A/B</b> Base: 290	<b>C1</b> Base: 238	<b>C2</b> Base: 238	<b>D</b> Base: 62
Pode fazer	55	56	55	54	52
Não Pode fazer	43	44	43	43	45
Ns/Nr	2	1	2	3	3

<b>Pic-nic numa mata, mas sem fazer lume</b>	<b>Global</b> Base: 828	<b>Norte</b> Base: 172	<b>Grande Porto</b> Base: 122	<b>Centro</b> Base: 224	<b>Lisboa</b> Base: 182	<b>Sul</b> Base: 84	<b>Ilhas</b> Base: 44
Pode fazer	55	53	52	63	46	57	55
Não Pode fazer	43	45	44	37	51	40	45
Ns/Nr	2	1	3	1	3	2	---

<b>Pic-nic numa mata, mas sem fazer lume</b>	<b>Global</b> Base: 828	<b>PS</b> Base: 292	<b>PSD</b> Base: 204	<b>CDU</b> Base: 35	<b>BE</b> Base: 27	<b>CHEGA</b> Base: 60	<b>IL</b> Base: 60	<b>Outros + Branco/Nulo</b> Base: 150
Pode fazer	55	49	54	60	63	63	57	59
Não Pode fazer	43	48	45	29	37	37	43	40
Ns/Nr	2	3	1	11	---	---	---	1

Q42 – Devido às elevadas temperaturas, o Governo já foi obrigado a decretar uma declaração de situação de contingência. Das seguintes tarefas que lhe vou ler, quais são as que na sua opinião se podem ou não fazer enquanto esta situação de contingência: (%)

<b>Passeio a pé numa mata ou floresta</b>	<b>Global</b> Base: 828	<b>Masculino</b> Base: 398	<b>Feminino</b> Base: 430	<b>18-34 anos</b> Base: 176	<b>35-44 anos</b> Base: 136	<b>45-54 anos</b> Base: 146	<b>≥ 55 anos</b> Base: 370
Pode fazer	67	72	63	72	69	70	63
Não Pode fazer	30	27	33	25	28	30	33
Ns/Nr	3	2	4	3	3	---	4

<b>Passeio a pé numa mata ou floresta</b>	<b>Global</b> Base: 828	<b>A/B</b> Base: 290	<b>C1</b> Base: 238	<b>C2</b> Base: 238	<b>D</b> Base: 62
Pode fazer	67	73	68	60	68
Não Pode fazer	30	24	29	39	29
Ns/Nr	3	3	3	2	3

<b>Passeio a pé numa mata ou floresta</b>	<b>Global</b> Base: 828	<b>Norte</b> Base: 172	<b>Grande Porto</b> Base: 122	<b>Centro</b> Base: 224	<b>Lisboa</b> Base: 182	<b>Sul</b> Base: 84	<b>Ilhas</b> Base: 44
Pode fazer	67	64	77	63	57	81	86
Não Pode fazer	30	33	21	35	37	17	14
Ns/Nr	3	3	2	2	5	2	---

<b>Passeio a pé numa mata ou floresta</b>	<b>Global</b> Base: 828	<b>PS</b> Base: 292	<b>PSD</b> Base: 204	<b>CDU</b> Base: 35	<b>BE</b> Base: 27	<b>CHEGA</b> Base: 60	<b>IL</b> Base: 60	<b>Outros + Branco/Nulo</b> Base: 150
Pode fazer	67	62	63	77	70	73	77	73
Não Pode fazer	30	36	35	23	22	23	23	20
Ns/Nr	3	2	2	---	7	3	---	7

Q42 – Devido às elevadas temperaturas, o Governo já foi obrigado a decretar uma declaração de situação de contingência. Das seguintes tarefas que lhe vou ler, quais são as que na sua opinião se podem ou não fazer enquanto vigora esta situação de contingência: (%)

<b>Passeio a pé numa mata/Floresta, que seja propriedade da família</b>	<b>Global</b> Base: 828	<b>Masculino</b> Base: 398	<b>Feminino</b> Base: 430	<b>18-34 anos</b> Base: 176	<b>35-44 anos</b> Base: 136	<b>45-54 anos</b> Base: 146	<b>≥ 55 anos</b> Base: 370
Pode fazer	66	70	61	81	79	63	55
Não Pode fazer	31	29	33	18	16	36	41
Ns/Nr	3	1	6	1	4	1	5

<b>Passeio a pé numa mata/Floresta, que seja propriedade da família</b>	<b>Global</b> Base: 828	<b>A/B</b> Base: 290	<b>C1</b> Base: 238	<b>C2</b> Base: 238	<b>D</b> Base: 62
Pode fazer	66	72	66	59	65
Não Pode fazer	31	24	32	37	35
Ns/Nr	3	4	3	4	---

<b>Passeio a pé numa mata/Floresta, que seja propriedade da família</b>	<b>Global</b> Base: 828	<b>Norte</b> Base: 172	<b>Grande Porto</b> Base: 122	<b>Centro</b> Base: 224	<b>Lisboa</b> Base: 182	<b>Sul</b> Base: 84	<b>Ilhas</b> Base: 44
Pode fazer	66	65	66	63	63	71	86
Não Pode fazer	31	33	31	35	33	21	14
Ns/Nr	3	2	3	3	4	7	---

<b>Passeio a pé numa mata/Floresta, que seja propriedade da família</b>	<b>Global</b> Base: 828	<b>PS</b> Base: 292	<b>PSD</b> Base: 204	<b>CDU</b> Base: 35	<b>BE</b> Base: 27	<b>CHEGA</b> Base: 60	<b>IL</b> Base: 60	<b>Outros + Branco/Nulo</b> Base: 150
Pode fazer	66	61	69	60	63	70	70	69
Não Pode fazer	31	36	30	23	30	30	30	25
Ns/Nr	3	3	1	17	7	---	---	5

Q42 – Devido às elevadas temperaturas, o Governo já foi obrigado a decretar uma declaração de situação de contingência. Das seguintes tarefas que lhe vou ler, quais são as que na sua opinião se podem ou não fazer enquanto vigora esta situação de contingência: (%)

<b>Nos espaços rurais cortar o mato numa faixa de 20 metros em torno de casa</b>	<b>Global</b> Base: 828	<b>Masculino</b> Base: 398	<b>Feminino</b> Base: 430	<b>18-34 anos</b> Base: 176	<b>35-44 anos</b> Base: 136	<b>45-54 anos</b> Base: 146	<b>≥ 55 anos</b> Base: 370
Pode fazer	30	32	28	35	29	21	31
Não Pode fazer	59	61	58	55	53	68	61
Ns/Nr	11	7	14	10	18	11	8

<b>Nos espaços rurais cortar o mato numa faixa de 20 metros em torno de casa</b>	<b>Global</b> Base: 828	<b>A/B</b> Base: 290	<b>C1</b> Base: 238	<b>C2</b> Base: 238	<b>D</b> Base: 62
Pode fazer	30	30	25	36	26
Não Pode fazer	59	57	63	55	71
Ns/Nr	11	12	12	9	3

<b>Nos espaços rurais cortar o mato numa faixa de 20 metros em torno de casa</b>	<b>Global</b> Base: 828	<b>Norte</b> Base: 172	<b>Grande Porto</b> Base: 122	<b>Centro</b> Base: 224	<b>Lisboa</b> Base: 182	<b>Sul</b> Base: 84	<b>Ilhas</b> Base: 44
Pode fazer	30	34	33	27	26	24	50
Não Pode fazer	59	57	59	64	58	62	45
Ns/Nr	11	9	8	9	15	14	5

<b>Nos espaços rurais cortar o mato numa faixa de 20 metros em torno de casa</b>	<b>Global</b> Base: 828	<b>PS</b> Base: 292	<b>PSD</b> Base: 204	<b>CDU</b> Base: 35	<b>BE</b> Base: 27	<b>CHEGA</b> Base: 60	<b>IL</b> Base: 60	<b>Outros + Branco/Nulo</b> Base: 150
Pode fazer	30	30	29	37	26	30	27	31
Não Pode fazer	59	61	63	43	59	57	60	57
Ns/Nr	11	9	8	20	15	13	13	13

Q42 – Devido às elevadas temperaturas, o Governo já foi obrigado a decretar uma declaração de situação de contingência. Das seguintes tarefas que lhe vou ler, quais são as que na sua opinião se podem ou não fazer enquanto vigora esta situação de contingência: (%)

<b>Fazer um churrasco numa churrasqueira em propriedade privada, mas dentro de uma mata/floresta</b>	<b>Global</b> Base: 828	<b>Masculino</b> Base: 398	<b>Feminino</b> Base: 430	<b>18-34 anos</b> Base: 176	<b>35-44 anos</b> Base: 136	<b>45-54 anos</b> Base: 146	<b>≥ 55 anos</b> Base: 370
Pode fazer	9	10	9	14	13	7	6
Não Pode fazer	88	90	87	86	79	92	91
Ns/Nr	3	1	4	---	7	1	2

<b>Fazer um churrasco numa churrasqueira em propriedade privada, mas dentro de uma mata/floresta</b>	<b>Global</b> Base: 828	<b>A/B</b> Base: 290	<b>C1</b> Base: 238	<b>C2</b> Base: 238	<b>D</b> Base: 62
Pode fazer	9	6	13	8	10
Não Pode fazer	88	91	86	87	90
Ns/Nr	3	3	1	4	---

<b>Fazer um churrasco numa churrasqueira em propriedade privada, mas dentro de uma mata/floresta</b>	<b>Global</b> Base: 828	<b>Norte</b> Base: 172	<b>Grande Porto</b> Base: 122	<b>Centro</b> Base: 224	<b>Lisboa</b> Base: 182	<b>Sul</b> Base: 84	<b>Ilhas</b> Base: 44
Pode fazer	9	8	3	10	12	10	14
Não Pode fazer	88	90	97	89	82	86	86
Ns/Nr	3	2	---	1	5	5	---

<b>Fazer um churrasco numa churrasqueira em propriedade privada, mas dentro de uma mata/floresta</b>	<b>Global</b> Base: 828	<b>PS</b> Base: 292	<b>PSD</b> Base: 204	<b>CDU</b> Base: 35	<b>BE</b> Base: 27	<b>CHEGA</b> Base: 60	<b>IL</b> Base: 60	<b>Outros + Branco/Nulo</b> Base: 150
Pode fazer	9	6	11	9	11	20	---	12
Não Pode fazer	88	90	89	91	85	77	100	83
Ns/Nr	3	3	---	---	4	3	---	5

Q42 – Devido às elevadas temperaturas, o Governo já foi obrigado a decretar uma declaração de situação de contingência. Das seguintes tarefas que lhe vou ler, quais são as que na sua opinião se podem ou não fazer enquanto vigora esta situação de contingência: (%)

<b>Fazer uma queimada de 10 metros à volta da casa para evitar os incêndios</b>	<b>Global</b> Base: 828	<b>Masculino</b> Base: 398	<b>Feminino</b> Base: 430	<b>18-34 anos</b> Base: 176	<b>35-44 anos</b> Base: 136	<b>45-54 anos</b> Base: 146	<b>≥ 55 anos</b> Base: 370
Pode fazer	5	5	5	5	4	7	4
Não Pode fazer	91	93	90	93	85	90	94
Ns/Nr	4	3	5	2	10	3	2

<b>Fazer uma queimada de 10 metros à volta da casa para evitar os incêndios</b>	<b>Global</b> Base: 828	<b>A/B</b> Base: 290	<b>C1</b> Base: 238	<b>C2</b> Base: 238	<b>D</b> Base: 62
Pode fazer	5	3	6	5	6
Não Pode fazer	91	93	92	89	90
Ns/Nr	4	3	2	6	3

<b>Fazer uma queimada de 10 metros à volta da casa para evitar os incêndios</b>	<b>Global</b> Base: 828	<b>Norte</b> Base: 172	<b>Grande Porto</b> Base: 122	<b>Centro</b> Base: 224	<b>Lisboa</b> Base: 182	<b>Sul</b> Base: 84	<b>Ilhas</b> Base: 44
Pode fazer	5	2	11	3	4	2	14
Não Pode fazer	91	97	89	91	92	90	82
Ns/Nr	4	1	---	6	3	7	5

<b>Fazer uma queimada de 10 metros à volta da casa para evitar os incêndios</b>	<b>Global</b> Base: 828	<b>PS</b> Base: 292	<b>PSD</b> Base: 204	<b>CDU</b> Base: 35	<b>BE</b> Base: 27	<b>CHEGA</b> Base: 60	<b>IL</b> Base: 60	<b>Outros + Branco/Nulo</b> Base: 150
Pode fazer	5	7	4	---	4	7	3	3
Não Pode fazer	91	88	93	94	96	90	93	94
Ns/Nr	4	5	3	6	---	3	3	3

Q42 – Devido às elevadas temperaturas, o Governo já foi obrigado a decretar uma declaração de situação de contingência. Das seguintes tarefas que lhe vou ler, quais são as que na sua opinião se podem ou não fazer enquanto vigora esta situação de contingência: (%)

<b>Lançar foguetes no centro de uma vila enquanto a procissão sai da igreja</b>	<b>Global</b> Base: 828	<b>Masculino</b> Base: 398	<b>Feminino</b> Base: 430	<b>18-34 anos</b> Base: 176	<b>35-44 anos</b> Base: 136	<b>45-54 anos</b> Base: 146	<b>≥ 55 anos</b> Base: 370
Pode fazer	6	9	4	7	7	7	5
Não Pode fazer	92	91	93	93	90	92	92
Ns/Nr	2	1	3	---	3	1	3

<b>Lançar foguetes no centro de uma vila enquanto a procissão sai da igreja</b>	<b>Global</b> Base: 828	<b>A/B</b> Base: 290	<b>C1</b> Base: 238	<b>C2</b> Base: 238	<b>D</b> Base: 62
Pode fazer	6	8	6	5	3
Não Pode fazer	92	89	92	93	97
Ns/Nr	2	3	2	2	---

<b>Lançar foguetes no centro de uma vila enquanto a procissão sai da igreja</b>	<b>Global</b> Base: 828	<b>Norte</b> Base: 172	<b>Grande Porto</b> Base: 122	<b>Centro</b> Base: 224	<b>Lisboa</b> Base: 182	<b>Sul</b> Base: 84	<b>Ilhas</b> Base: 44
Pode fazer	6	6	8	4	9	---	14
Não Pode fazer	92	94	89	96	87	95	86
Ns/Nr	2	---	3	---	4	5	---

<b>Lançar foguetes no centro de uma vila enquanto a procissão sai da igreja</b>	<b>Global</b> Base: 828	<b>PS</b> Base: 292	<b>PSD</b> Base: 204	<b>CDU</b> Base: 35	<b>BE</b> Base: 27	<b>CHEGA</b> Base: 60	<b>IL</b> Base: 60	<b>Outros + Branco/Nulo</b> Base: 150
Pode fazer	6	5	7	6	---	3	3	11
Não Pode fazer	92	92	92	89	100	97	93	88
Ns/Nr	2	3	1	6	---	---	3	1

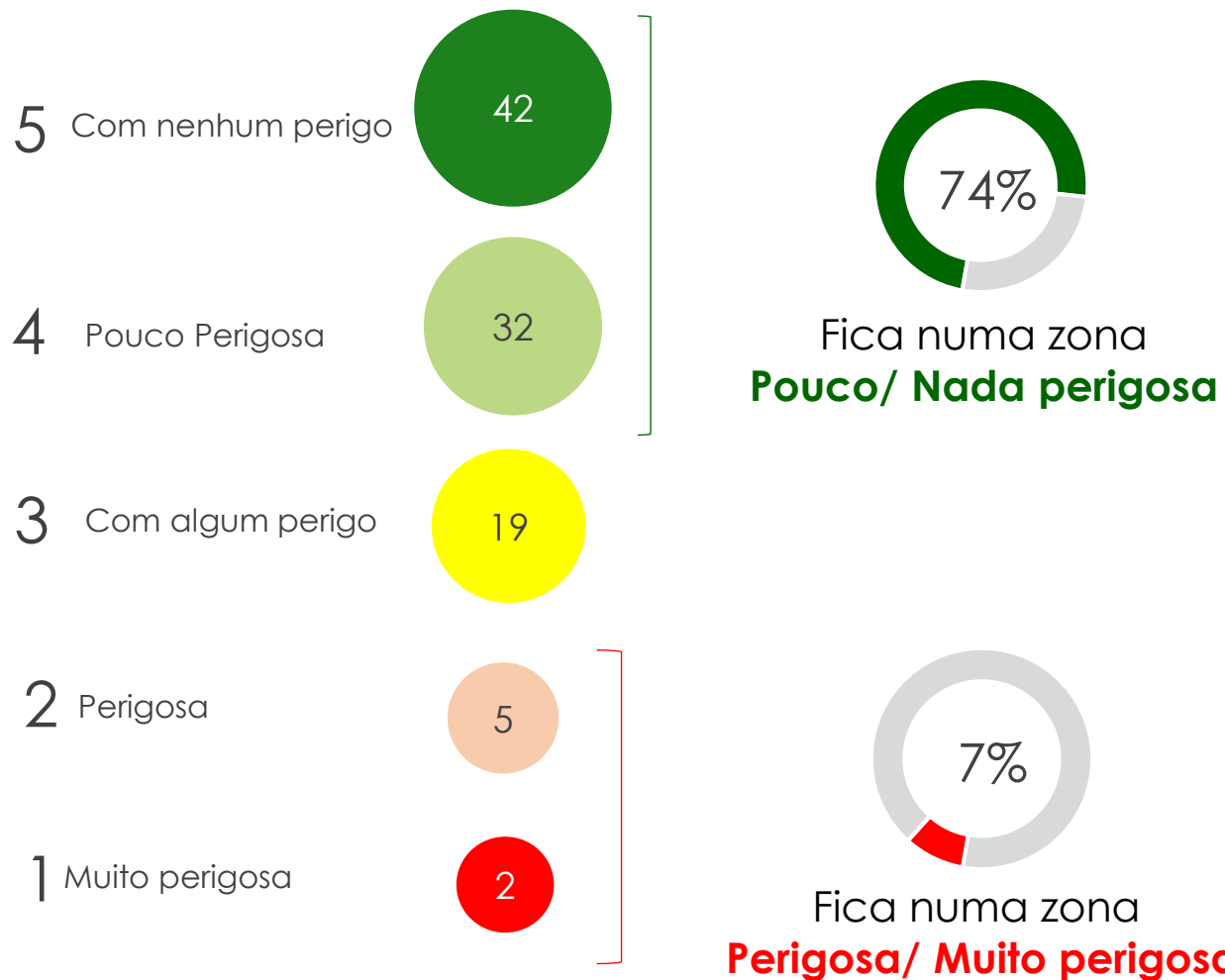
Q42 – Devido às elevadas temperaturas, o Governo já foi obrigado a decretar uma declaração de situação de contingência. Das seguintes tarefas que lhe vou ler, quais são as que na sua opinião se podem ou não fazer enquanto vigora esta situação de contingência: (%)



Pensando no risco de incêndio, a sua casa fica numa zona?

A grande maioria (74%) considera que habitação fica numa zona com **pouco ou nenhum** risco de incêndio.

É nas regiões Norte, Centro e Sul onde é percebido maior risco.



<b>Pensando no risco de incendio, a sua casa fica numa zona</b>	<b>Global</b> Base: 828	<b>Masculino</b> Base: 398	<b>Feminino</b> Base: 430	<b>18-34 anos</b> Base: 176	<b>35-44 anos</b> Base: 136	<b>45-54 anos</b> Base: 146	<b>≥ 55 anos</b> Base: 370
Muito Perigosa	2	2	2	2	---	3	2
Perigosa	5	5	7	5	6	5	6
Com algum perigo	19	16	21	20	24	30	11
Pouco perigosa	32	32	31	36	34	26	31
Com nenhum perigo	42	45	39	36	37	34	49

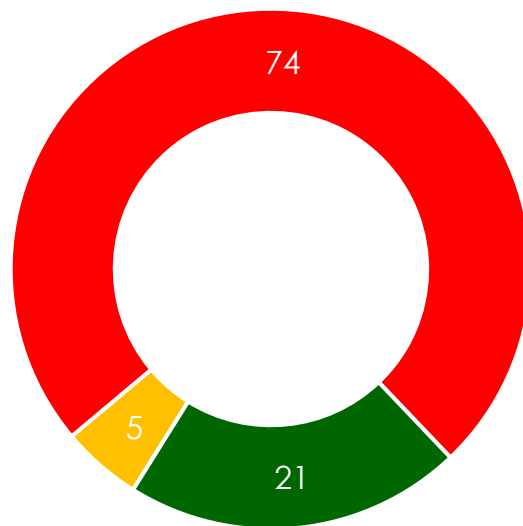
<b>Pensando no risco de incendio, a sua casa fica numa zona</b>	<b>Global</b> Base: 828	<b>A/B</b> Base: 290	<b>C1</b> Base: 238	<b>C2</b> Base: 238	<b>D</b> Base: 62
Muito Perigosa	2	1	3	1	6
Perigosa	5	9	5	2	6
Com algum perigo	19	15	20	24	10
Pouco perigosa	32	35	34	26	26
Com nenhum perigo	42	40	37	47	52

<b>Pensando no risco de incendio, a sua casa fica numa zona</b>	<b>Global</b> Base: 828	<b>Norte</b> Base: 172	<b>Grande Porto</b> Base: 122	<b>Centro</b> Base: 224	<b>Lisboa</b> Base: 182	<b>Sul</b> Base: 84	<b>Ilhas</b> Base: 44
Muito Perigosa	2	2	2	4	1	---	---
Perigosa	5	8	2	3	7	12	5
Com algum perigo	19	22	20	21	14	19	5
Pouco perigosa	32	28	30	38	30	21	50
Com nenhum perigo	42	40	48	35	46	48	41

<b>Pensando no risco de incendio, a sua casa fica numa zona</b>	<b>Global</b> Base: 828	<b>PS</b> Base: 292	<b>PSD</b> Base: 204	<b>CDU</b> Base: 35	<b>BE</b> Base: 27	<b>CHEGA</b> Base: 60	<b>IL</b> Base: 60	<b>Outros + Branco/Nulo</b> Base: 150
Muito Perigosa	2	1	3	---	4	---	7	2
Perigosa	5	9	6	---	11	3	---	2
Com algum perigo	19	16	24	3	22	13	17	22
Pouco perigosa	32	30	34	51	22	17	40	31
Com nenhum perigo	42	44	33	40	41	67	37	42

**Cerca de 26% vive numa zona rural ou florestal, sobretudo nas regiões Norte e Centro.**

Vive numa zona florestal, urbana ou rural?



**74% Zona Urbana**

**21% Zona Rural**

**5% Zona Florestal**

<b>Vive numa zona</b>	<b>Global</b> Base: 828	<b>Masculino</b> Base: 398	<b>Feminino</b> Base: 430	<b>18-34 anos</b> Base: 176	<b>35-44 anos</b> Base: 136	<b>45-54 anos</b> Base: 146	<b>≥ 55 anos</b> Base: 370
Florestal	5	6	5	7	4	11	3
Urbana	74	74	74	77	69	64	78
Rural	21	21	20	16	26	23	19

<b>Vive numa zona</b>	<b>Global</b> Base: 828	<b>A/B</b> Base: 290	<b>C1</b> Base: 238	<b>C2</b> Base: 238	<b>D</b> Base: 62
Florestal	5	5	3	8	10
Urbana	74	76	75	73	68
Rural	21	19	23	20	23

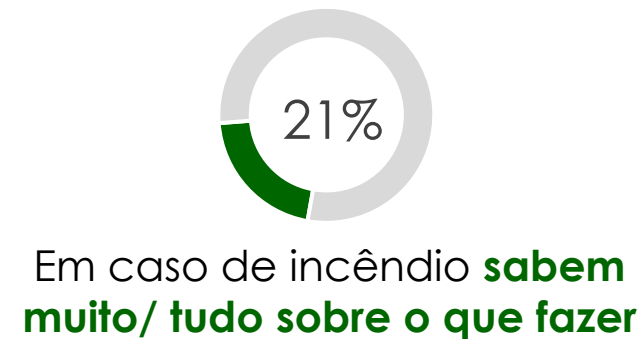
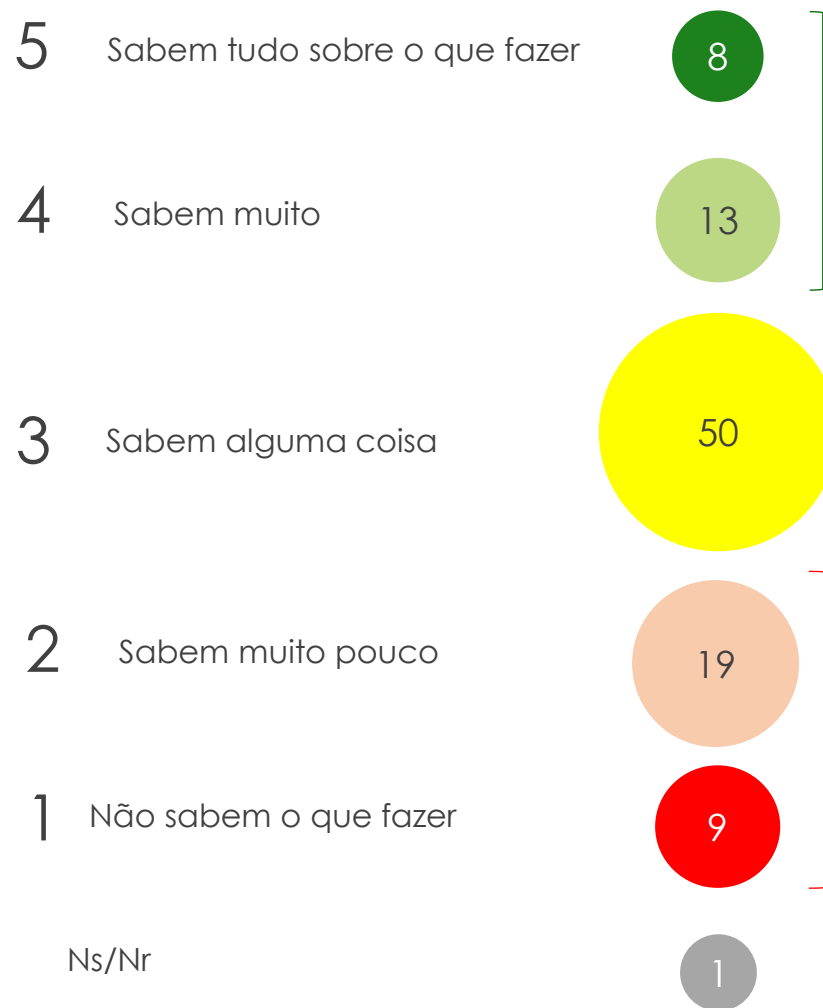
<b>Vive numa zona</b>	<b>Global</b> Base: 828	<b>Norte</b> Base: 172	<b>Grande Porto</b> Base: 122	<b>Centro</b> Base: 224	<b>Lisboa</b> Base: 182	<b>Sul</b> Base: 84	<b>Ilhas</b> Base: 44
Florestal	5	9	5	5	4	2	---
Urbana	74	58	79	68	87	79	91
Rural	21	33	16	26	9	19	9

<b>Vive numa zona</b>	<b>Global</b> Base: 828	<b>PS</b> Base: 292	<b>PSD</b> Base: 204	<b>CDU</b> Base: 35	<b>BE</b> Base: 27	<b>CHEGA</b> Base: 60	<b>IL</b> Base: 60	<b>Outros + Branco/Nulo</b> Base: 150
Florestal	5	4	7	---	---	10	3	7
Urbana	74	75	67	89	70	77	77	76
Rural	21	21	26	11	30	13	17	17

**Metade assume que em caso de incêndio tem alguma preparação (50%), mas 1 em cada 4 refere que sabe pouco ou nada**

**Em caso de incêndio, qual considera ser o nível de preparação das pessoas que vivem em sua casa?**



<b>Em caso de incêndio, qual considera ser o nível de preparação das pessoas que vivem em sua casa</b>	<b>Global</b> Base: 828	<b>Masculino</b> Base: 398	<b>Feminino</b> Base: 430	<b>18-34 anos</b> Base: 176	<b>35-44 anos</b> Base: 136	<b>45-54 anos</b> Base: 146	<b>≥ 55 anos</b> Base: 370
Não sabem o que fazer	9	10	8	10	4	8	10
Sabem muito pouco	19	20	19	27	18	27	13
Sabem alguma coisa	50	48	52	47	57	47	50
Sabem muito	13	14	12	8	15	8	16
Sabem tudo sobre o que fazer	8	8	8	8	6	7	9
Ns/Nr	1	1	1	---	---	3	2

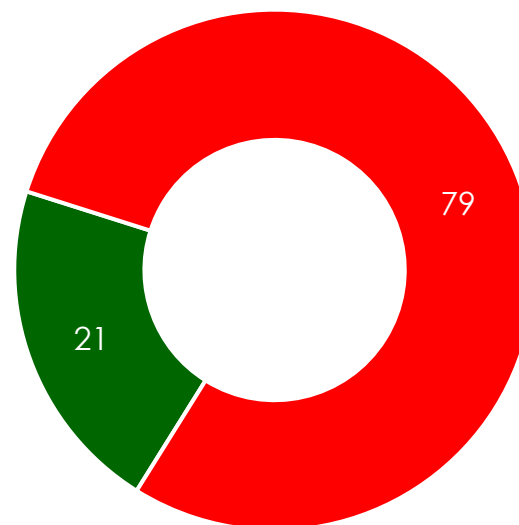
<b>Em caso de incêndio, qual considera ser o nível de preparação das pessoas que vivem em sua casa</b>	<b>Global</b> Base: 828	<b>A/B</b> Base: 290	<b>C1</b> Base: 238	<b>C2</b> Base: 238	<b>D</b> Base: 62
Não sabem o que fazer	9	8	10	9	6
Sabem muito pouco	19	19	21	16	29
Sabem alguma coisa	50	53	51	48	39
Sabem muito	13	14	9	14	13
Sabem tudo sobre o que fazer	8	6	8	11	6
Ns/Nr	1	---	1	2	6



<b>Em caso de incêndio, qual considera ser o nível de preparação das pessoas que vivem em sua casa</b>	<b>Global</b> Base: 828	<b>Norte</b> Base: 172	<b>Grande Porto</b> Base: 122	<b>Centro</b> Base: 224	<b>Lisboa</b> Base: 182	<b>Sul</b> Base: 84	<b>Ilhas</b> Base: 44
Não sabem o que fazer	9	7	11	6	11	10	9
Sabem muito pouco	19	23	21	21	18	10	18
Sabem alguma coisa	50	55	41	46	49	57	64
Sabem muito	13	8	16	18	12	12	---
Sabem tudo sobre o que fazer	8	6	8	8	9	10	9
Ns/Nr	1	1	2	1	1	2	---

<b>Em caso de incêndio, qual considera ser o nível de preparação das pessoas que vivem em sua casa</b>	<b>Global</b> Base: 828	<b>PS</b> Base: 292	<b>PSD</b> Base: 204	<b>CDU</b> Base: 35	<b>BE</b> Base: 27	<b>CHEGA</b> Base: 60	<b>IL</b> Base: 60	<b>Outros + Branco/Nulo</b> Base: 150
Não sabem o que fazer	9	8	15	6	---	3	10	7
Sabem muito pouco	19	14	23	11	19	37	23	18
Sabem alguma coisa	50	52	46	80	52	33	53	49
Sabem muito	13	14	9	3	26	7	10	19
Sabem tudo sobre o que fazer	8	8	8	---	4	20	3	7
Ns/Nr	1	3	---	---	---	---	---	---

## É sócio de alguma associação de bombeiros?



**79%** Não é sócio

**21%** Sim, é sócio

**A maioria (79%) não é sócio de nenhuma associação de bombeiros.**

**Quem é sócio de alguma associação de bombeiros:**

- ✓ Sexo Masculino
- ✓ Mais de 55 anos
- ✓ Classe D
- ✓ Região Centro
- ✓ Eleitorado PS

**Quem não é sócio de nenhuma associação de bombeiros:**

- ✓ Sexo Feminino
- ✓ 35-44 anos
- ✓ Classe C1 e C2
- ✓ Região Norte e Grande Porto
- ✓ Eleitorado CDU e CHEGA

<b>É sócio de alguma associação de bombeiros</b>	<b>Global</b> Base: 828	<b>Masculino</b> Base: 398	<b>Feminino</b> Base: 430	<b>18-34 anos</b> Base: 176	<b>35-44 anos</b> Base: 136	<b>45-54 anos</b> Base: 146	<b>≥ 55 anos</b> Base: 370
Sim, é sócio de alguma	21	23	19	14	6	16	31
Não é sócio de nenhuma	79	77	81	86	94	84	69

<b>É sócio de alguma associação de bombeiros</b>	<b>Global</b> Base: 828	<b>A/B</b> Base: 290	<b>C1</b> Base: 238	<b>C2</b> Base: 238	<b>D</b> Base: 62
Sim, tenho seguro	21	21	19	20	26
Não tenho seguro, mas penso vir a ter	79	79	81	80	74

<b>É sócio de alguma associação de bombeiros</b>	<b>Global</b> Base: 828	<b>Norte</b> Base: 172	<b>Grande Porto</b> Base: 122	<b>Centro</b> Base: 224	<b>Lisboa</b> Base: 182	<b>Sul</b> Base: 84	<b>Ilhas</b> Base: 44
Sim, tenho seguro	21	17	16	28	19	21	18
Não tenho seguro, mas penso vir a ter	79	83	84	72	81	79	82

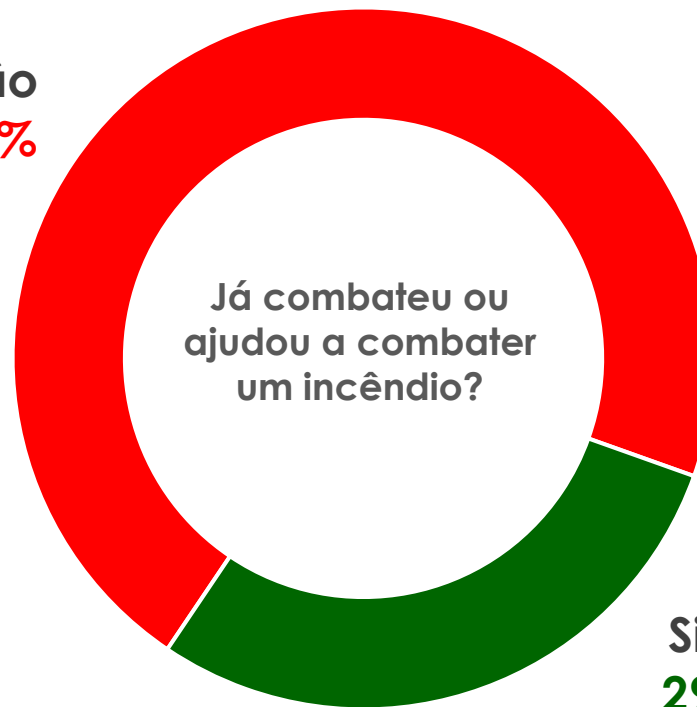
<b>É sócio de alguma associação de bombeiros</b>	<b>Global</b> Base: 828	<b>PS</b> Base: 292	<b>PSD</b> Base: 204	<b>CDU</b> Base: 35	<b>BE</b> Base: 27	<b>CHEGA</b> Base: 60	<b>IL</b> Base: 60	<b>Outros + Branco/Nulo</b> Base: 150
Sim, tenho seguro	21	22	20	11	19	10	17	29
Não tenho seguro, mas penso vir a ter	79	78	80	89	81	90	83	71

# Um em cada três inquiridos afirma que já combateu ou ajudou a combater um incêndio

## Quem **nunca** combateu:

- ✓ Sexo feminino
- ✓ Classe Social A/B
- ✓ Grande Porto

**Não**  
**71%**



**Sim**  
**29%**

## Quem **já** combateu:

- ✓ Sexo masculino
- ✓ Classe Social D
- ✓ Sul e Ilhas



<b>Já combateu/ ajudou a combater um incêndio</b>	<b>Global</b> Base: 828	<b>Masculino</b> Base: 398	<b>Feminino</b> Base: 430	<b>18-34 anos</b> Base: 176	<b>35-44 anos</b> Base: 136	<b>45-54 anos</b> Base: 146	<b>≥ 55 anos</b> Base: 370
Sim	29	44	16	22	38	27	31
Não	71	56	84	78	62	73	69

<b>Já combateu/ ajudou a combater um incêndio</b>	<b>Global</b> Base: 828	<b>A/B</b> Base: 290	<b>C1</b> Base: 238	<b>C2</b> Base: 238	<b>D</b> Base: 62
Sim	29	27	31	30	32
Não	71	73	69	70	68

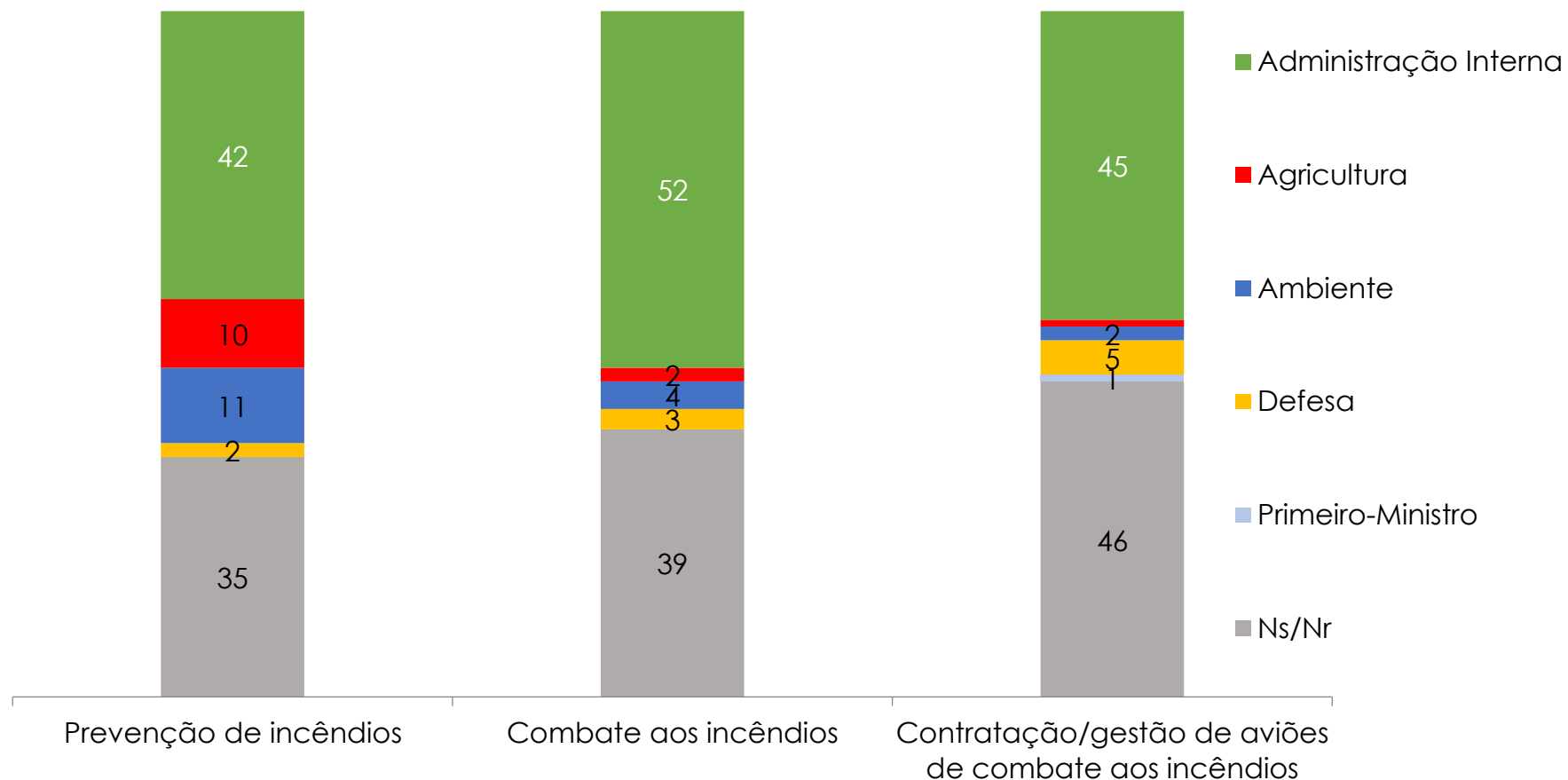
<b>Já combateu/ ajudou a combater um incêndio</b>	<b>Global</b> Base: 828	<b>Norte</b> Base: 172	<b>Grande Porto</b> Base: 122	<b>Centro</b> Base: 224	<b>Lisboa</b> Base: 182	<b>Sul</b> Base: 84	<b>Ilhas</b> Base: 44
Sim	29	34	20	35	21	36	36
Não	71	66	80	65	79	64	64

<b>Já combateu/ ajudou a combater um incêndio</b>	<b>Global</b> Base: 828	<b>PS</b> Base: 292	<b>PSD</b> Base: 204	<b>CDU</b> Base: 35	<b>BE</b> Base: 27	<b>CHEGA</b> Base: 60	<b>IL</b> Base: 60	<b>Outros + Branco/Nulo</b> Base: 150
Sim	29	31	31	40	15	30	27	25
Não	71	69	69	60	85	70	73	75

## Ministério da Administração Interna é o mais referido como o responsável pela prevenção, combate e contratação/gestão de aviões de combate aos incêndios

### Qual é o ministério responsável pela...?



<b>Ministério responsável pela prevenção de incêndios</b>	<b>Global</b> Base: 828	<b>Masculino</b> Base: 398	<b>Feminino</b> Base: 430	<b>18-34 anos</b> Base: 176	<b>35-44 anos</b> Base: 136	<b>45-54 anos</b> Base: 146	<b>≥ 55 anos</b> Base: 370
Ministério da Administração Interna	42	53	32	36	38	45	45
Ministério Agricultura	10	12	7	10	13	7	9
Ministério Ambiente	11	14	9	11	13	7	12
Ministério da Defesa	2	1	2	1	4	3	---
Primeiro-ministro	---	---	---	---	---	---	1
Ns/Nr	35	21	49	41	31	38	34

<b>Ministério responsável pela prevenção de incêndios</b>	<b>Global</b> Base: 828	<b>A/B</b> Base: 290	<b>C1</b> Base: 238	<b>C2</b> Base: 238	<b>D</b> Base: 62
Ministério da Administração Interna	42	59	45	27	10
Ministério Agricultura	10	9	13	8	6
Ministério Ambiente	11	13	8	13	10
Ministério da Defesa	2	---	4	1	---
Primeiro-ministro	---	---	---	---	3
Ns/Nr	35	19	30	52	71

<b>Ministério responsável pela prevenção de incêndios</b>	<b>Global</b> Base: 828	<b>Norte</b> Base: 172	<b>Grande Porto</b> Base: 122	<b>Centro</b> Base: 224	<b>Lisboa</b> Base: 182	<b>Sul</b> Base: 84	<b>Ilhas</b> Base: 44
Ministério da Administração Interna	42	28	43	47	46	55	27
Ministério Agricultura	10	14	8	9	7	10	9
Ministério Ambiente	11	22	7	8	11	2	18
Ministério da Defesa	2	1	2	2	1	---	5
Primeiro-ministro	---	---	---	---	1	---	---
Ns/Nr	35	35	41	34	34	33	41

<b>Ministério responsável pela prevenção de incêndios</b>	<b>Global</b> Base: 828	<b>PS</b> Base: 292	<b>PSD</b> Base: 204	<b>CDU</b> Base: 35	<b>BE</b> Base: 27	<b>CHEGA</b> Base: 60	<b>IL</b> Base: 60	<b>Outros + Branco/Nulo</b> Base: 150
Ministério da Administração Interna	42	38	47	31	44	37	63	38
Ministério Agricultura	10	11	9	6	---	13	10	8
Ministério Ambiente	11	11	13	6	26	13	10	9
Ministério da Defesa	2	2	2	---	---	3	---	---
Primeiro-ministro	---	---	1	---	---	---	---	---
Ns/Nr	35	38	28	57	30	33	17	45

Q47 – Sabe dizer-me qual é o ministério responsável pela prevenção dos incêndios em Portugal? (%)



<b>Ministério responsável pelo combate aos incêndios</b>	<b>Global</b> Base: 828	<b>Masculino</b> Base: 398	<b>Feminino</b> Base: 430	<b>18-34 anos</b> Base: 176	<b>35-44 anos</b> Base: 136	<b>45-54 anos</b> Base: 146	<b>≥ 55 anos</b> Base: 370
Ministério da Administração Interna	52	64	40	44	59	51	52
Ministério Agricultura	2	3	1	3	1	4	1
Ministério Ambiente	4	4	5	6	---	3	5
Ministério da Defesa	3	2	4	3	3	4	2
Primeiro-ministro	---	---	---	---	---	---	1
Ns/Nr	39	28	50	43	37	38	39

<b>Ministério responsável pelo combate aos incêndios</b>	<b>Global</b> Base: 828	<b>A/B</b> Base: 290	<b>C1</b> Base: 238	<b>C2</b> Base: 238	<b>D</b> Base: 62
Ministério da Administração Interna	52	73	52	31	26
Ministério Agricultura	2	2	4	1	---
Ministério Ambiente	4	2	4	8	---
Ministério da Defesa	3	1	4	3	6
Primeiro-ministro	---	1	---	---	---
Ns/Nr	39	21	35	58	68

Q48 – E sabe dizer-me qual é o ministério responsável pelo combate aos incêndios em Portugal? (%)

<b>Ministério responsável pelo combate aos incêndios</b>	<b>Global</b> Base: 828	<b>Norte</b> Base: 172	<b>Grande Porto</b> Base: 122	<b>Centro</b> Base: 224	<b>Lisboa</b> Base: 182	<b>Sul</b> Base: 84	<b>Ilhas</b> Base: 44
Ministério da Administração Interna	52	43	49	55	54	57	50
Ministério Agricultura	2	3	3	1	3	---	---
Ministério Ambiente	4	8	3	4	1	5	---
Ministério da Defesa	3	2	5	2	2	2	5
Primeiro-ministro	---	---	---	---	---	2	---
Ns/Nr	39	43	39	38	40	33	45

<b>Ministério responsável pelo combate aos incêndios</b>	<b>Global</b> Base: 828	<b>PS</b> Base: 292	<b>PSD</b> Base: 204	<b>CDU</b> Base: 35	<b>BE</b> Base: 27	<b>CHEGA</b> Base: 60	<b>IL</b> Base: 60	<b>Outros + Branco/Nulo</b> Base: 150
Ministério da Administração Interna	52	45	62	37	33	67	73	41
Ministério Agricultura	2	1	4	---	7	---	3	1
Ministério Ambiente	4	5	1	17	19	3	---	3
Ministério da Defesa	3	5	1	6	---	3	---	1
Primeiro-ministro	---	---	---	---	4	---	---	1
Ns/Nr	39	44	32	40	37	27	23	52

<b>Contratação/gestão dos aviões usados no combate aos incêndios</b>	<b>Global</b> Base: 828	<b>Masculino</b> Base: 398	<b>Feminino</b> Base: 430	<b>18-34 anos</b> Base: 176	<b>35-44 anos</b> Base: 136	<b>45-54 anos</b> Base: 146	<b>≥ 55 anos</b> Base: 370
Ministério da Administração Interna	45	57	34	49	54	38	42
Ministério Agricultura	1	1	---	---	---	1	1
Ministério Ambiente	2	3	2	2	1	1	3
Ministério da Defesa	5	7	4	6	10	8	2
Primeiro-ministro	1	1	---	1	1	---	---
Ns/Nr	46	32	59	42	32	51	51

<b>Contratação/gestão dos aviões usados no combate aos incêndios</b>	<b>Global</b> Base: 828	<b>A/B</b> Base: 290	<b>C1</b> Base: 238	<b>C2</b> Base: 238	<b>D</b> Base: 62
Ministério da Administração Interna	45	64	46	26	23
Ministério Agricultura	1	---	2	1	---
Ministério Ambiente	2	1	3	3	---
Ministério da Defesa	5	6	6	5	---
Primeiro-ministro	1	---	1	---	3
Ns/Nr	46	28	42	64	74

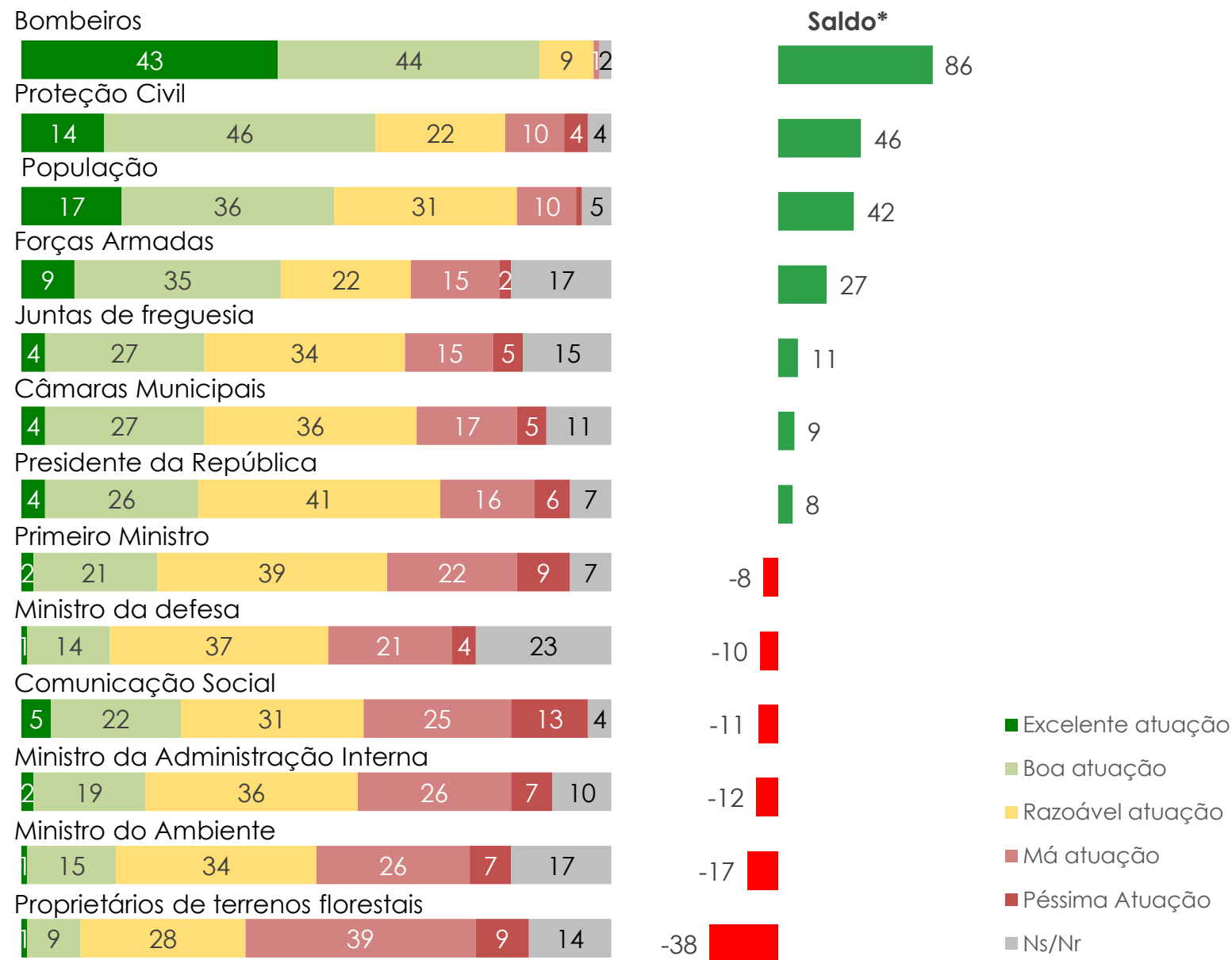
Q49 – E sabe dizer-me qual é o ministério responsável pela contratação e gestão dos aviões que são utilizados no combate aos incêndios em Portugal? (%)

<b>Contratação/gestão dos aviões usados no combate aos incêndios</b>	<b>Global</b> Base: 828	<b>Norte</b> Base: 172	<b>Grande Porto</b> Base: 122	<b>Centro</b> Base: 224	<b>Lisboa</b> Base: 182	<b>Sul</b> Base: 84	<b>Ilhas</b> Base: 44
Ministério da Administração Interna	45	42	41	46	44	60	36
Ministério Agricultura	1	1	2	---	1	---	---
Ministério Ambiente	2	5	3	2	2	---	---
Ministério da Defesa	5	7	5	4	4	5	9
Primeiro-ministro	1	1	2	---	---	---	---
Ns/Nr	46	44	48	47	48	36	55

<b>Contratação/gestão dos aviões usados no combate aos incêndios</b>	<b>Global</b> Base: 828	<b>PS</b> Base: 292	<b>PSD</b> Base: 204	<b>CDU</b> Base: 35	<b>BE</b> Base: 27	<b>CHEGA</b> Base: 60	<b>IL</b> Base: 60	<b>Outros + Branco/Nulo</b> Base: 150
Ministério da Administração Interna	45	42	50	26	37	53	73	34
Ministério Agricultura	1	1	2	---	---	---	---	---
Ministério Ambiente	2	4	1	---	15	---	---	1
Ministério da Defesa	5	3	8	6	7	3	7	5
Primeiro-ministro	1	1	---	---	---	---	---	---
Ns/Nr	46	48	39	69	41	43	20	59

Q49 – E sabe dizer-me qual é o ministério responsável pelo contratação e gestão dos aviões que são utilizados no combate aos incêndios em Portugal? (%)

## Atuação das instituições/entidades no combate aos incêndios



**Bombeiros, Proteção Civil e População são considerados os que melhor atuam no combate aos incêndios. Já os proprietários de terrenos florestais são os que pior atuam.**

## NOTA TÉCNICA:

Para a construção deste saldo, calculou-se a diferença entre a percentagem de avaliações positivas (excelente atuação + boa atuação) pelas negativas (péssima atuação + má atuação) e ignoraram-se as respostas neutras (razoável atuação)

Universo: Eleitores recenseados em Portugal (9.314.947 eleitores BDRE 24-01-2021)  
Amostra: 828 inquéritos

<b>Bombeiros</b>	<b>Global</b> Base: 828	<b>Masculino</b> Base: 398	<b>Feminino</b> Base: 430	<b>18-34 anos</b> Base: 176	<b>35-44 anos</b> Base: 136	<b>45-54 anos</b> Base: 146	<b>≥ 55 anos</b> Base: 370
Péssima atuação	---	1	---	1	---	---	1
Má atuação	1	2	1	1	3	---	2
Razoável atuação	9	12	7	6	6	12	11
Boa atuação	44	44	44	49	46	41	42
Excelente atuação	43	40	46	42	46	44	42
Ns/Nr	2	2	2	1	---	3	3
Saldo	85	81	88	41	43	47	42

<b>Bombeiros</b>	<b>Global</b> Base: 828	<b>A/B</b> Base: 290	<b>C1</b> Base: 238	<b>C2</b> Base: 238	<b>D</b> Base: 62
Péssima atuação	---	---	2	---	---
Má atuação	1	1	1	3	3
Razoável atuação	9	9	8	12	6
Boa atuação	44	46	43	42	48
Excelente atuação	43	43	45	42	35
Ns/Nr	2	1	2	2	6
Saldo	85	87	86	82	81

<b>Bombeiros</b>	<b>Global</b> Base: 828	<b>Norte</b> Base: 172	<b>Grande Porto</b> Base: 122	<b>Centro</b> Base: 224	<b>Lisboa</b> Base: 182	<b>Sul</b> Base: 84	<b>Ilhas</b> Base: 44
Péssima atuação	---	1	---	1	---	---	---
Má atuação	1	3	2	1	2	---	---
Razoável atuação	9	12	11	8	8	7	9
Boa atuação	44	49	49	38	43	40	55
Excelente atuação	43	35	36	52	41	52	36
Ns/Nr	2	---	2	1	7	---	---
Saldo	85	79	84	88	81	93	91

<b>Bombeiros</b>	<b>Global</b> Base: 828	<b>PS</b> Base: 292	<b>PSD</b> Base: 204	<b>CDU</b> Base: 35	<b>BE</b> Base: 27	<b>CHEGA</b> Base: 60	<b>IL</b> Base: 60	<b>Outros + Branco/Nulo</b> Base: 150
Péssima atuação	---	1	1	---	---	---	---	---
Má atuação	1	---	4	---	---	3	3	1
Razoável atuação	9	5	11	23	11	3	13	11
Boa atuação	44	46	45	49	37	30	50	42
Excelente atuação	43	47	37	23	48	63	33	41
Ns/Nr	2	1	2	6	4	---	---	5
Saldo	85	92	77	71	85	90	80	81

<b>Proteção Civil</b>	<b>Global</b> Base: 828	<b>Masculino</b> Base: 398	<b>Feminino</b> Base: 430	<b>18-34 anos</b> Base: 176	<b>35-44 anos</b> Base: 136	<b>45-54 anos</b> Base: 146	<b>≥ 55 anos</b> Base: 370
Péssima atuação	4	4	4	2	4	5	3
Má atuação	10	16	5	8	7	11	11
Razoável atuação	22	23	21	20	18	23	24
Boa atuação	46	44	47	52	49	41	44
Excelente atuação	14	11	18	14	19	18	11
Ns/Nr	4	3	5	3	3	1	6
Saldo	46	36	57	56	56	42	41

<b>Proteção Civil</b>	<b>Global</b> Base: 828	<b>A/B</b> Base: 290	<b>C1</b> Base: 238	<b>C2</b> Base: 238	<b>D</b> Base: 62
Péssima atuação	4	2	7	3	3
Má atuação	10	10	8	13	3
Razoável atuação	22	22	22	22	26
Boa atuação	46	49	44	45	45
Excelente atuação	14	15	18	12	6
Ns/Nr	4	2	2	6	16
Saldo	46	51	46	42	45



<b>Proteção Civil</b>	<b>Global</b> Base: 828	<b>Norte</b> Base: 172	<b>Grande Porto</b> Base: 122	<b>Centro</b> Base: 224	<b>Lisboa</b> Base: 182	<b>Sul</b> Base: 84	<b>Ilhas</b> Base: 44
Péssima atuação	4	1	---	10	2	---	5
Má atuação	10	12	8	7	13	10	9
Razoável atuação	22	21	33	21	19	24	14
Boa atuação	46	44	48	50	41	43	55
Excelente atuação	14	19	5	11	16	21	18
Ns/Nr	4	3	7	1	9	2	---
Saldo	46	50	44	44	42	55	59

<b>Proteção Civil</b>	<b>Global</b> Base: 828	<b>PS</b> Base: 292	<b>PSD</b> Base: 204	<b>CDU</b> Base: 35	<b>BE</b> Base: 27	<b>CHEGA</b> Base: 60	<b>IL</b> Base: 60	<b>Outros + Branco/Nulo</b> Base: 150
Péssima atuação	4	2	6	---	4	7	3	3
Má atuação	10	2	16	6	4	27	20	9
Razoável atuação	22	16	26	40	26	17	23	26
Boa atuação	46	55	39	31	44	37	50	42
Excelente atuação	14	21	9	17	15	13	3	13
Ns/Nr	4	4	4	6	7	---	---	7
Saldo	46	72	26	43	52	17	30	43

População	Global Base: 828	Masculino Base: 398	Feminino Base: 430	18-34 anos Base: 176	35-44 anos Base: 136	45-54 anos Base: 146	≥ 55 anos Base: 370
Péssima atuação	1	2	1	2	1	---	2
Má atuação	10	12	8	9	7	5	13
Razoável atuação	31	34	29	45	29	19	30
Boa atuação	36	35	38	27	35	51	35
Excelente atuação	16	16	17	13	21	22	15
Ns/Nr	5	3	7	3	6	3	6
Saldo	42	38	45	28	47	67	35

População	Global Base: 828	A/B Base: 290	C1 Base: 238	C2 Base: 238	D Base: 62
Péssima atuação	1	1	2	2	3
Má atuação	10	9	9	11	13
Razoável atuação	31	29	34	30	35
Boa atuação	36	39	33	37	35
Excelente atuação	16	16	19	17	6
Ns/Nr	5	7	3	3	6
Saldo	42	45	41	41	26

População	Global	Norte	Grande Porto	Centro	Lisboa	Sul	Ilhas
	Base: 828	Base: 172	Base: 122	Base: 224	Base: 182	Base: 84	Base: 44
Péssima atuação	1	3	2	---	1	2	---
Má atuação	10	14	10	7	12	5	9
Razoável atuação	31	35	39	29	20	33	45
Boa atuação	36	31	28	41	42	36	32
Excelente atuação	16	15	18	18	14	19	14
Ns/Nr	5	1	3	4	11	5	---
Saldo	42	29	34	52	43	48	36

População	Global	PS	PSD	CDU	BE	CHEGA	IL	Outros + Branco/Nulo
	Base: 828	Base: 292	Base: 204	Base: 35	Base: 27	Base: 60	Base: 60	Base: 150
Péssima atuação	1	1	1	---	---	3	---	3
Má atuação	10	8	12	17	---	---	20	12
Razoável atuação	31	32	31	34	48	37	33	23
Boa atuação	36	38	36	29	33	30	23	43
Excelente atuação	16	18	16	14	11	23	23	11
Ns/Nr	5	4	4	6	7	7	---	8
Saldo	42	47	39	26	44	50	27	39

<b>Forças Armadas</b>	<b>Global</b> Base: 828	<b>Masculino</b> Base: 398	<b>Feminino</b> Base: 430	<b>18-34 anos</b> Base: 176	<b>35-44 anos</b> Base: 136	<b>45-54 anos</b> Base: 146	<b>≥ 55 anos</b> Base: 370
Péssima atuação	2	3	2	2	4	1	2
Má atuação	15	18	13	17	13	12	16
Razoável atuação	22	23	21	26	19	22	21
Boa atuação	35	32	37	33	35	42	32
Excelente atuação	9	11	7	8	12	10	8
Ns/Nr	17	14	20	14	16	12	21
Saldo	27	22	30	22	30	39	22

<b>Forças Armadas</b>	<b>Global</b> Base: 828	<b>A/B</b> Base: 290	<b>C1</b> Base: 238	<b>C2</b> Base: 238	<b>D</b> Base: 62
Péssima atuação	2	2	3	1	3
Má atuação	15	14	13	18	16
Razoável atuação	22	16	24	30	13
Boa atuação	35	41	32	32	29
Excelente atuação	9	11	10	5	6
Ns/Nr	17	16	18	14	32
Saldo	27	36	26	18	16

Forças Armadas	Global Base: 828	Norte	Grande Porto	Centro	Lisboa	Sul	Ilhas
		Base: 172	Base: 122	Base: 224	Base: 182	Base: 84	Base: 44
Péssima atuação	2	1	---	4	1	2	5
Má atuação	15	21	16	15	14	5	14
Razoável atuação	22	27	26	24	16	12	23
Boa atuação	35	34	28	36	29	57	36
Excelente atuação	9	8	10	4	12	12	9
Ns/Nr	17	9	20	16	27	12	14
Saldo	27	20	21	21	25	62	27

Forças Armadas	Global Base: 828	PS	PSD	CDU	BE	CHEGA	IL	Outros + Branco/Nulo
		Base: 292	Base: 204	Base: 35	Base: 27	Base: 60	Base: 60	Base: 150
Péssima atuação	2	---	5	6	---	3	3	1
Má atuação	15	10	18	20	7	20	17	19
Razoável atuação	22	22	19	29	37	17	23	24
Boa atuação	35	42	30	14	41	30	37	32
Excelente atuação	9	10	10	9	7	17	10	2
Ns/Nr	17	16	19	23	7	13	10	21
Saldo	27	41	18	-3	41	23	27	13

Juntas de Freguesia	Global Base: 828	Masculino Base: 398	Feminino Base: 430	18-34 anos Base: 176	35-44 anos Base: 136	45-54 anos Base: 146	≥ 55 anos Base: 370
Péssima atuação	5	4	7	3	6	8	5
Má atuação	15	18	12	15	16	12	15
Razoável atuação	34	32	36	30	41	40	31
Boa atuação	27	28	26	38	19	21	27
Excelente atuação	4	4	4	3	3	8	3
Ns/Nr	15	14	16	11	15	11	18
Saldo	11	10	12	23	0	8	10

Juntas de Freguesia	Global Base: 828	A/B Base: 290	C1 Base: 238	C2 Base: 238	D Base: 62
Péssima atuação	5	2	8	5	10
Má atuação	15	16	15	12	19
Razoável atuação	34	34	31	40	23
Boa atuação	27	28	27	26	23
Excelente atuação	4	5	5	2	6
Ns/Nr	15	15	13	16	19
Saldo	11	15	9	11	0

Juntas de Freguesia	Global	Norte	Grande Porto	Centro	Lisboa	Sul	Ilhas
	Base: 828	Base: 172	Base: 122	Base: 224	Base: 182	Base: 84	Base: 44
Péssima atuação	5	7	3	6	4	7	---
Má atuação	15	20	16	11	15	12	14
Razoável atuação	34	34	39	35	27	43	27
Boa atuação	27	29	23	32	20	26	32
Excelente atuação	4	2	3	4	4	5	9
Ns/Nr	15	8	15	12	29	7	18
Saldo	11	5	7	20	4	12	27

Juntas de Freguesia	Global	PS	PSD	CDU	BE	CHEGA	IL	Outros + Branco/Nulo
	Base: 828	Base: 292	Base: 204	Base: 35	Base: 27	Base: 60	Base: 60	Base: 150
Péssima atuação	5	4	6	---	4	7	10	6
Má atuação	15	11	18	31	---	27	20	10
Razoável atuação	34	35	28	20	59	27	43	38
Boa atuação	27	36	25	11	22	17	17	25
Excelente atuação	4	3	6	9	4	7	---	4
Ns/Nr	15	12	18	29	11	17	10	17
Saldo	11	23	7	-11	22	-10	-13	13

<b>Câmaras Municipais</b>	<b>Global</b> Base: 828	<b>Masculino</b> Base: 398	<b>Feminino</b> Base: 430	<b>18-34 anos</b> Base: 176	<b>35-44 anos</b> Base: 136	<b>45-54 anos</b> Base: 146	<b>≥ 55 anos</b> Base: 370
Péssima atuação	5	4	7	3	4	4	7
Má atuação	17	19	14	16	24	18	14
Razoável atuação	36	37	35	32	40	40	35
Boa atuação	27	28	27	38	16	19	30
Excelente atuação	4	4	4	2	3	10	2
Ns/Nr	11	9	13	9	13	10	11
Saldo	9	9	10	20	-9	7	11

<b>Câmaras Municipais</b>	<b>Global</b> Base: 828	<b>A/B</b> Base: 290	<b>C1</b> Base: 238	<b>C2</b> Base: 238	<b>D</b> Base: 62
Péssima atuação	5	3	9	4	6
Má atuação	17	17	16	17	19
Razoável atuação	36	38	33	39	29
Boa atuação	27	29	26	29	23
Excelente atuação	4	5	5	1	3
Ns/Nr	11	10	11	10	19
Saldo	9	14	6	9	0



Câmaras Municipais	Global Base: 828	Norte	Grande Porto	Centro	Lisboa	Sul	Ilhas
		Base: 172	Base: 122	Base: 224	Base: 182	Base: 84	Base: 44
Péssima atuação	5	3	2	9	4	10	---
Má atuação	17	22	23	11	18	12	14
Razoável atuação	36	36	38	40	29	40	32
Boa atuação	27	33	25	28	23	31	27
Excelente atuação	4	1	2	5	4	2	9
Ns/Nr	11	5	11	7	22	5	18
Saldo	9	9	2	13	5	11	22

Câmaras Municipais	Global Base: 828	PS	PSD	CDU	BE	CHEGA	IL	Outros + Branco/Nulo
		Base: 292	Base: 204	Base: 35	Base: 27	Base: 60	Base: 60	Base: 150
Péssima atuação	5	3	8	---	7	7	7	7
Má atuação	17	14	20	31	---	23	30	9
Razoável atuação	36	36	30	20	56	27	37	48
Boa atuação	27	37	25	20	26	23	17	21
Excelente atuação	4	3	6	---	---	7	---	3
Ns/Nr	11	7	12	29	11	13	10	13
Saldo	9	23	3	-11	19	---	-20	9

<b>Presidente da República</b>	<b>Global</b> Base: 828	<b>Masculino</b> Base: 398	<b>Feminino</b> Base: 430	<b>18-34 anos</b> Base: 176	<b>35-44 anos</b> Base: 136	<b>45-54 anos</b> Base: 146	<b>≥ 55 anos</b> Base: 370
Péssima atuação	6	7	5	2	10	8	4
Má atuação	16	20	13	22	12	18	15
Razoável atuação	41	36	46	44	38	44	39
Boa atuação	26	28	25	24	29	19	29
Excelente atuação	4	4	3	2	1	4	5
Ns/Nr	7	6	8	6	9	7	7
Saldo	8	6	10	2	9	-3	15

<b>Presidente da República</b>	<b>Global</b> Base: 828	<b>A/B</b> Base: 290	<b>C1</b> Base: 238	<b>C2</b> Base: 238	<b>D</b> Base: 62
Péssima atuação	6	2	11	5	3
Má atuação	16	18	20	14	3
Razoável atuação	41	38	39	47	42
Boa atuação	26	31	19	27	29
Excelente atuação	4	3	3	3	10
Ns/Nr	7	8	8	4	13
Saldo	8	14	-8	11	32

<b>Presidente da República</b>	<b>Global</b> Base: 828	<b>Norte</b> Base: 172	<b>Grande Porto</b> Base: 122	<b>Centro</b> Base: 224	<b>Lisboa</b> Base: 182	<b>Sul</b> Base: 84	<b>Ilhas</b> Base: 44
Péssima atuação	6	3	5	8	7	5	---
Má atuação	16	20	16	15	15	12	23
Razoável atuação	41	41	43	43	38	38	45
Boa atuação	26	28	21	26	24	33	32
Excelente atuação	4	5	5	2	5	2	---
Ns/Nr	7	3	10	6	10	10	---
Saldo	8	9	5	4	8	19	9

<b>Presidente da República</b>	<b>Global</b> Base: 828	<b>PS</b> Base: 292	<b>PSD</b> Base: 204	<b>CDU</b> Base: 35	<b>BE</b> Base: 27	<b>CHEGA</b> Base: 60	<b>IL</b> Base: 60	<b>Outros + Branco/Nulo</b> Base: 150
Péssima atuação	6	1	6	6	4	17	7	10
Má atuação	16	9	19	26	19	20	30	19
Razoável atuação	41	36	50	31	56	40	43	37
Boa atuação	26	42	20	14	15	13	13	19
Excelente atuação	4	9	1	---	---	3	---	---
Ns/Nr	7	3	5	23	7	7	7	15
Saldo	8	42	-4	-17	-7	-20	-23	-9

<b>Primeiro-ministro</b>	<b>Global</b> Base: 828	<b>Masculino</b> Base: 398	<b>Feminino</b> Base: 430	<b>18-34 anos</b> Base: 176	<b>35-44 anos</b> Base: 136	<b>45-54 anos</b> Base: 146	<b>≥ 55 anos</b> Base: 370
Péssima atuação	9	11	7	7	9	12	9
Má atuação	22	26	19	27	18	26	20
Razoável atuação	39	32	45	41	41	41	36
Boa atuação	21	22	21	19	25	14	24
Excelente atuação	2	3	2	---	---	3	4
Ns/Nr	7	7	6	6	7	4	8
Saldo	-8	-13	-3	-15	-1	-22	-1

<b>Primeiro-ministro</b>	<b>Global</b> Base: 828	<b>A/B</b> Base: 290	<b>C1</b> Base: 238	<b>C2</b> Base: 238	<b>D</b> Base: 62
Péssima atuação	9	8	14	6	3
Má atuação	22	24	21	21	23
Razoável atuação	39	35	39	43	39
Boa atuação	21	27	15	20	29
Excelente atuação	2	3	3	2	---
Ns/Nr	7	3	8	8	6
Saldo	-8	-3	-18	-5	3

<b>Primeiro-ministro</b>	<b>Global</b> Base: 828	<b>Norte</b> Base: 172	<b>Grande Porto</b> Base: 122	<b>Centro</b> Base: 224	<b>Lisboa</b> Base: 182	<b>Sul</b> Base: 84	<b>Ilhas</b> Base: 44
Péssima atuação	9	5	10	12	7	17	5
Má atuação	22	24	15	24	25	14	27
Razoável atuação	39	43	39	37	36	36	45
Boa atuação	21	24	23	19	21	21	23
Excelente atuação	2	1	2	2	4	2	---
Ns/Nr	7	2	11	7	7	10	---
Saldo	-8	-3	0	-15	-7	-7	-9

<b>Primeiro-ministro</b>	<b>Global</b> Base: 828	<b>PS</b> Base: 292	<b>PSD</b> Base: 204	<b>CDU</b> Base: 35	<b>BE</b> Base: 27	<b>CHEGA</b> Base: 60	<b>IL</b> Base: 60	<b>Outros + Branco/Nulo</b> Base: 150
Péssima atuação	9	2	13	11	7	20	10	12
Má atuação	22	8	32	31	41	27	43	20
Razoável atuação	39	41	41	26	33	30	33	40
Boa atuação	21	42	8	9	7	10	10	15
Excelente atuação	2	5	1	---	---	3	---	---
Ns/Nr	7	2	5	23	11	10	3	13
Saldo	-8	36	-36	-34	-41	-33	-43	-17

<b>Ministro da Defesa</b>	<b>Global</b> Base: 828	<b>Masculino</b> Base: 398	<b>Feminino</b> Base: 430	<b>18-34 anos</b> Base: 176	<b>35-44 anos</b> Base: 136	<b>45-54 anos</b> Base: 146	<b>≥ 55 anos</b> Base: 370
Péssima atuação	4	4	6	3	6	4	5
Má atuação	21	25	16	23	15	23	21
Razoável atuação	37	37	37	36	43	45	31
Boa atuação	14	16	13	14	13	7	18
Excelente atuação	1	1	1	1	---	3	1
Ns/Nr	23	18	27	23	24	18	24
Saldo	-10	-12	-7	-11	-7	-18	-6

<b>Ministro da Defesa</b>	<b>Global</b> Base: 828	<b>A/B</b> Base: 290	<b>C1</b> Base: 238	<b>C2</b> Base: 238	<b>D</b> Base: 62
Péssima atuação	4	3	8	3	6
Má atuação	21	20	20	24	13
Razoável atuação	37	38	37	38	26
Boa atuação	14	18	13	13	10
Excelente atuação	1	1	2	1	---
Ns/Nr	23	20	21	22	45
Saldo	-10	-4	-13	-12	-10

<b>Ministro da Defesa</b>	<b>Global</b> Base: 828	<b>Norte</b> Base: 172	<b>Grande Porto</b> Base: 122	<b>Centro</b> Base: 224	<b>Lisboa</b> Base: 182	<b>Sul</b> Base: 84	<b>Ilhas</b> Base: 44
Péssima atuação	4	1	7	9	2	5	---
Má atuação	21	19	21	24	20	12	27
Razoável atuação	37	41	43	31	33	45	32
Boa atuação	14	23	10	9	15	12	18
Excelente atuação	1	---	---	2	1	5	---
Ns/Nr	23	16	20	25	29	21	23
Saldo	-10	3	-18	-24	-7	-5	-9

<b>Ministro da Defesa</b>	<b>Global</b> Base: 828	<b>PS</b> Base: 292	<b>PSD</b> Base: 204	<b>CDU</b> Base: 35	<b>BE</b> Base: 27	<b>CHEGA</b> Base: 60	<b>IL</b> Base: 60	<b>Outros + Branco/Nulo</b> Base: 150
Péssima atuação	4	1	6	6	7	13	3	5
Má atuação	21	10	32	37	15	17	17	25
Razoável atuação	37	39	30	26	48	43	53	32
Boa atuação	14	27	9	9	7	---	3	9
Excelente atuação	1	2	1	6	---	---	---	---
Ns/Nr	23	20	22	17	22	27	23	29
Saldo	-10	18	-28	-29	-15	-30	-17	-21

<b>Comunicação Social</b>	<b>Global</b> Base: 828	<b>Masculino</b> Base: 398	<b>Feminino</b> Base: 430	<b>18-34 anos</b> Base: 176	<b>35-44 anos</b> Base: 136	<b>45-54 anos</b> Base: 146	<b>≥ 55 anos</b> Base: 370
Péssima atuação	13	14	11	16	13	14	10
Má atuação	25	27	23	24	29	21	25
Razoável atuação	31	30	33	39	32	30	28
Boa atuação	22	23	22	16	19	27	25
Excelente atuação	5	5	5	3	3	5	6
Ns/Nr	4	3	6	2	3	3	6
Saldo	-11	-14	-7	-20	-21	-1	-4

<b>Comunicação Social</b>	<b>Global</b> Base: 828	<b>A/B</b> Base: 290	<b>C1</b> Base: 238	<b>C2</b> Base: 238	<b>D</b> Base: 62
Péssima atuação	13	12	19	6	16
Má atuação	25	26	27	22	19
Razoável atuação	31	32	32	32	26
Boa atuação	22	25	18	26	16
Excelente atuação	5	3	3	9	6
Ns/Nr	4	3	2	6	16
Saldo	-11	-10	-26	7	-13



Comunicação Social	Global	Norte	Grande Porto	Centro	Lisboa	Sul	Ilhas
	Base: 828	Base: 172	Base: 122	Base: 224	Base: 182	Base: 84	Base: 44
Péssima atuação	13	12	15	15	9	17	5
Má atuação	25	22	20	29	29	19	23
Razoável atuação	31	35	36	29	24	31	41
Boa atuação	22	21	23	21	23	21	32
Excelente atuação	5	6	3	3	8	7	---
Ns/Nr	4	5	3	3	8	5	---
Saldo	-11	-7	-8	-20	-7	-7	5

Comunicação Social	Global	PS	PSD	CDU	BE	CHEGA	IL	Outros + Branco/Nulo
	Base: 828	Base: 292	Base: 204	Base: 35	Base: 27	Base: 60	Base: 60	Base: 150
Péssima atuação	13	7	11	29	---	20	30	15
Má atuação	25	23	25	43	22	23	23	23
Razoável atuação	31	27	38	9	44	27	37	33
Boa atuação	22	32	19	20	22	17	10	18
Excelente atuação	5	7	3	---	7	10	---	4
Ns/Nr	4	5	4	---	4	3	---	7
Saldo	-11	8	-15	-51	7	-17	-43	-16

<b>Ministro da Administração Interna</b>	<b>Global</b> Base: 828	<b>Masculino</b> Base: 398	<b>Feminino</b> Base: 430	<b>18-34 anos</b> Base: 176	<b>35-44 anos</b> Base: 136	<b>45-54 anos</b> Base: 146	<b>≥ 55 anos</b> Base: 370
Péssima atuação	7	6	7	8	7	8	5
Má atuação	26	32	20	32	25	26	23
Razoável atuação	36	33	39	33	34	42	35
Boa atuação	19	23	16	17	19	11	24
Excelente atuação	2	2	2	1	---	3	3
Ns/Nr	10	5	16	9	15	10	10
Saldo	-12	-13	-9	-22	-13	-21	-1

<b>Ministro da Administração Interna</b>	<b>Global</b> Base: 828	<b>A/B</b> Base: 290	<b>C1</b> Base: 238	<b>C2</b> Base: 238	<b>D</b> Base: 62
Péssima atuação	7	7	8	4	10
Má atuação	26	27	27	26	16
Razoável atuação	36	32	36	43	23
Boa atuação	19	26	18	13	19
Excelente atuação	2	3	3	1	3
Ns/Nr	10	6	8	13	29
Saldo	-12	-5	-14	-17	-3

<b>Ministro da Administração Interna</b>	<b>Global</b> Base: 828	<b>Norte</b> Base: 172	<b>Grande Porto</b> Base: 122	<b>Centro</b> Base: 224	<b>Lisboa</b> Base: 182	<b>Sul</b> Base: 84	<b>Ilhas</b> Base: 44
Péssima atuação	7	5	5	8	7	10	5
Má atuação	26	24	21	29	27	21	32
Razoável atuação	36	37	43	34	31	36	41
Boa atuação	19	23	18	15	21	24	14
Excelente atuação	2	1	2	2	4	2	---
Ns/Nr	10	9	11	13	10	7	9
Saldo	-12	-5	-7	-20	-9	-5	-23

<b>Ministro da Administração Interna</b>	<b>Global</b> Base: 828	<b>PS</b> Base: 292	<b>PSD</b> Base: 204	<b>CDU</b> Base: 35	<b>BE</b> Base: 27	<b>CHEGA</b> Base: 60	<b>IL</b> Base: 60	<b>Outros + Branco/Nulo</b> Base: 150
Péssima atuação	7	1	7	11	7	23	3	9
Má atuação	26	13	40	43	37	17	37	25
Razoável atuação	36	37	33	26	48	40	43	32
Boa atuação	19	34	13	3	---	3	13	17
Excelente atuação	2	5	1	---	---	3	---	---
Ns/Nr	10	10	6	17	7	13	3	17
Saldo	-12	24	-33	-51	-44	-33	-27	-17

<b>Ministro do Ambiente</b>	<b>Global</b> Base: 828	<b>Masculino</b> Base: 398	<b>Feminino</b> Base: 430	<b>18-34 anos</b> Base: 176	<b>35-44 anos</b> Base: 136	<b>45-54 anos</b> Base: 146	<b>≥ 55 anos</b> Base: 370
Péssima atuação	7	9	5	7	9	11	5
Má atuação	26	30	23	32	22	30	24
Razoável atuação	34	32	35	28	34	36	35
Boa atuação	15	18	13	19	13	11	15
Excelente atuação	1	1	1	---	---	1	2
Ns/Nr	17	11	23	14	22	11	19
Saldo	-17	-20	-15	-19	-18	-29	-12

<b>Ministro do Ambiente</b>	<b>Global</b> Base: 828	<b>A/B</b> Base: 290	<b>C1</b> Base: 238	<b>C2</b> Base: 238	<b>D</b> Base: 62
Péssima atuação	7	8	10	3	6
Má atuação	26	31	22	29	13
Razoável atuação	34	30	36	39	23
Boa atuação	15	17	18	10	13
Excelente atuação	1	1	1	1	---
Ns/Nr	17	12	13	19	45
Saldo	-17	-21	-13	-20	-6

<b>Ministro do Ambiente</b>	<b>Global</b> Base: 828	<b>Norte</b> Base: 172	<b>Grande Porto</b> Base: 122	<b>Centro</b> Base: 224	<b>Lisboa</b> Base: 182	<b>Sul</b> Base: 84	<b>Ilhas</b> Base: 44
Péssima atuação	7	3	7	13	3	7	9
Má atuação	26	24	26	22	32	26	32
Razoável atuação	34	38	36	30	30	36	36
Boa atuação	15	20	18	9	13	21	14
Excelente atuação	1	---	---	2	1	2	---
Ns/Nr	17	14	13	24	21	7	9
Saldo	-17	-8	-15	-24	-21	-10	-27

<b>Ministro do Ambiente</b>	<b>Global</b> Base: 828	<b>PS</b> Base: 292	<b>PSD</b> Base: 204	<b>CDU</b> Base: 35	<b>BE</b> Base: 27	<b>CHEGA</b> Base: 60	<b>IL</b> Base: 60	<b>Outros + Branco/Nulo</b> Base: 150
Péssima atuação	7	2	9	11	4	23	10	6
Má atuação	26	15	36	43	33	17	37	29
Razoável atuação	34	34	33	14	56	37	27	35
Boa atuação	15	29	6	14	---	3	13	9
Excelente atuação	1	1	1	---	---	3	---	---
Ns/Nr	17	18	15	17	7	17	13	21
Saldo	-17	13	-38	-40	-37	-33	-33	-27

<b>Proprietários de terrenos florestais</b>	<b>Global</b> Base: 828	<b>Masculino</b> Base: 398	<b>Feminino</b> Base: 430	<b>18-34 anos</b> Base: 176	<b>35-44 anos</b> Base: 136	<b>45-54 anos</b> Base: 146	<b>≥ 55 anos</b> Base: 370
Péssima atuação	9	10	8	7	10	11	9
Má atuação	39	41	38	42	35	41	39
Razoável atuação	28	28	28	32	28	25	28
Boa atuação	9	10	7	9	6	14	8
Excelente atuação	1	1	1	1	---	1	1
Ns/Nr	14	10	17	9	21	8	16
Saldo	-38	-40	-38	-39	-40	-37	-39

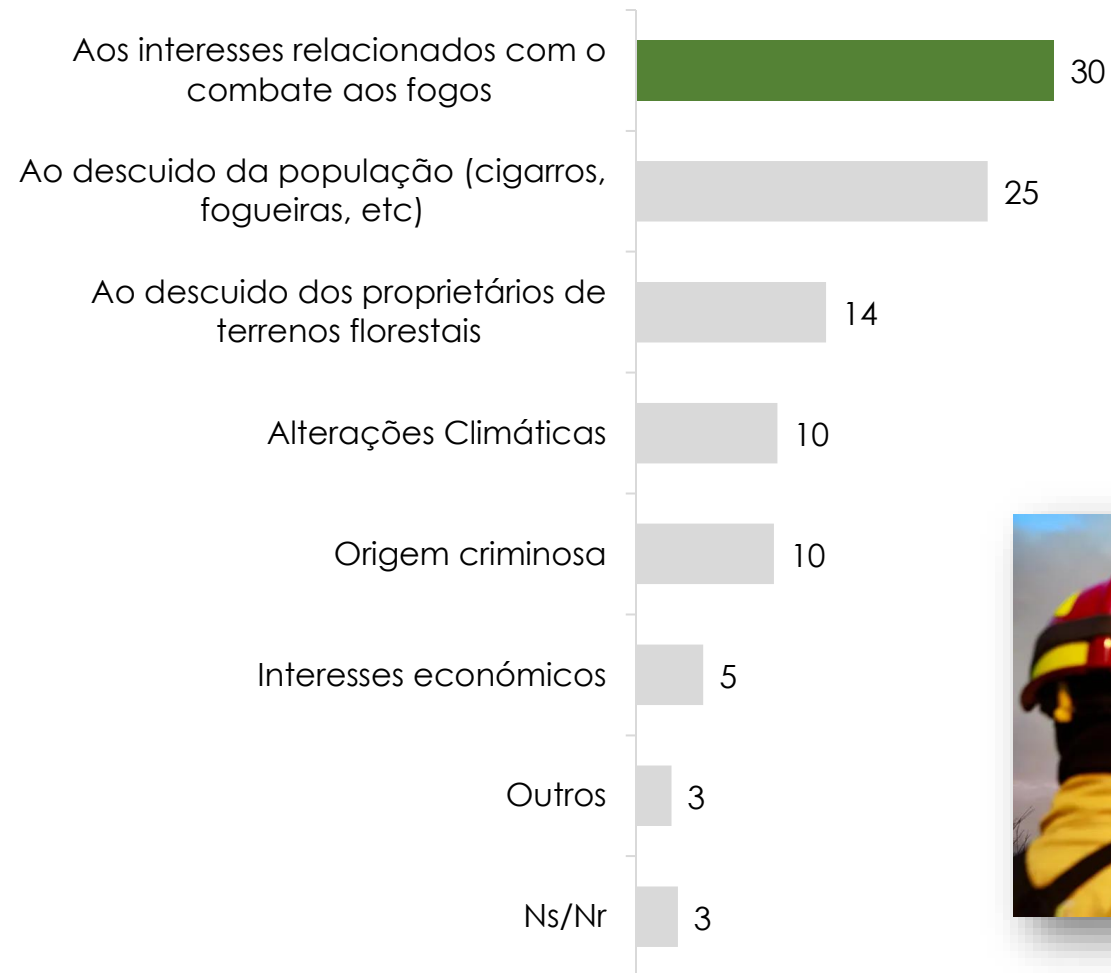
<b>Proprietários de terrenos florestais</b>	<b>Global</b> Base: 828	<b>A/B</b> Base: 290	<b>C1</b> Base: 238	<b>C2</b> Base: 238	<b>D</b> Base: 62
Péssima atuação	9	10	8	8	10
Má atuação	39	38	38	41	45
Razoável atuação	28	27	29	31	23
Boa atuação	9	9	9	8	10
Excelente atuação	1	1	3	---	---
Ns/Nr	14	16	13	12	13
Saldo	-38	-38	-34	-42	-45

Proprietários de terrenos florestais	Global Base: 828	Norte	Grande Porto	Centro	Lisboa	Sul	Ilhas
		Base: 172	Base: 122	Base: 224	Base: 182	Base: 84	Base: 44
Péssima atuação	9	9	10	7	9	14	5
Má atuação	39	45	51	36	40	24	32
Razoável atuação	28	29	26	30	22	36	32
Boa atuação	9	8	3	12	8	10	14
Excelente atuação	1	2	---	1	---	2	---
Ns/Nr	14	6	10	14	22	14	18
Saldo	-38	-44	-57	-30	-41	-26	-23

Proprietários de terrenos florestais	Global Base: 828	PS	PSD	CDU	BE	CHEGA	IL	Outros + Branco/Nulo
		Base: 292	Base: 204	Base: 35	Base: 27	Base: 60	Base: 60	Base: 150
Péssima atuação	9	8	10	6	---	10	20	8
Má atuação	39	43	39	49	30	37	27	38
Razoável atuação	28	28	25	14	33	30	33	32
Boa atuação	9	10	8	9	15	7	7	7
Excelente atuação	1	---	3	---	---	---	3	---
Ns/Nr	14	11	15	23	22	17	10	15
Saldo	-38	-40	-38	-46	-15	-40	-37	-39

**A responsabilidade nos fogos florestais é atribuída principalmente aos interesses relacionados com o combate aos fogos (30%) e aos descuidos da população (25%)**

## A maior responsabilidade nos fogos florestais é devida...?





<b>A maior responsabilidade nos fogos florestais é devida</b>	<b>Global</b> Base: 828	<b>Masculino</b> Base: 398	<b>Feminino</b> Base: 430	<b>18-34 anos</b> Base: 176	<b>35-44 anos</b> Base: 136	<b>45-54 anos</b> Base: 146	<b>≥ 55 anos</b> Base: 370
Aos interesses relacionados com o combate aos fogos	30	34	27	24	32	33	32
Ao descuido da população (cigarros, fogueiras, etc)	25	21	29	30	24	21	25
Ao descuido dos proprietários de terrenos florestais	14	13	15	15	13	11	14
Alterações Climáticas	10	12	9	8	7	12	11
Origem criminosa	10	11	9	11	10	11	9
Interesses económicos	5	5	5	6	7	3	4
Outros	3	3	3	3	3	1	3
Ns/Nr	3	3	4	3	2	8	2

<b>A maior responsabilidade nos fogos florestais é devida</b>	<b>Global</b> Base: 828	<b>A/B</b> Base: 290	<b>C1</b> Base: 238	<b>C2</b> Base: 238	<b>D</b> Base: 62
Aos interesses relacionados com o combate aos fogos	30	28	41	24	29
Ao descuido da população (cigarros, fogueiras, etc)	25	27	20	29	23
Ao descuido dos proprietários de terrenos florestais	14	13	10	15	23
Alterações Climáticas	10	10	10	9	13
Origem criminosa	10	7	10	13	10
Interesses económicos	5	7	4	4	3
Outros	3	5	1	2	---
Ns/Nr	3	3	4	3	---

<b>A maior responsabilidade nos fogos florestais é devida</b>	<b>Global</b> Base: 828	<b>Norte</b> Base: 172	<b>Grande Porto</b> Base: 122	<b>Centro</b> Base: 224	<b>Lisboa</b> Base: 182	<b>Sul</b> Base: 84	<b>Ilhas</b> Base: 44
Aos interesses relacionados com o combate aos fogos	30	31	36	27	32	24	36
Ao descuido da população (cigarros, fogueiras, etc)	25	33	26	23	25	21	14
Ao descuido dos proprietários de terrenos florestais	14	12	18	14	10	14	18
Alterações Climáticas	10	13	7	10	11	2	23
Origem criminosa	10	9	2	18	9	10	---
Interesses económicos	5	---	3	4	8	13	5
Outros	3	1	5	3	2	5	---
Ns/Nr	3	1	3	2	3	11	5

<b>A maior responsabilidade nos fogos florestais é devida</b>	<b>Global</b> Base: 828	<b>PS</b> Base: 292	<b>PSD</b> Base: 204	<b>CDU</b> Base: 35	<b>BE</b> Base: 27	<b>CHEGA</b> Base: 60	<b>IL</b> Base: 60	<b>Outros + Branco/Nulo</b> Base: 150
Aos interesses relacionados com o combate aos fogos	30	26	27	37	33	37	33	37
Ao descuido da população (cigarros, fogueiras, etc)	25	30	30	11	26	17	13	21
Ao descuido dos proprietários de terrenos florestais	14	18	9	17	15	12	10	12
Alterações Climáticas	10	12	10	6	7	3	13	9
Origem criminosa	10	6	16	---	7	17	10	9
Interesses económicos	5	2	2	17	---	13	7	7
Outros	3	2	3	3	---	2	7	1
Ns/Nr	3	3	2	9	11	---	7	3

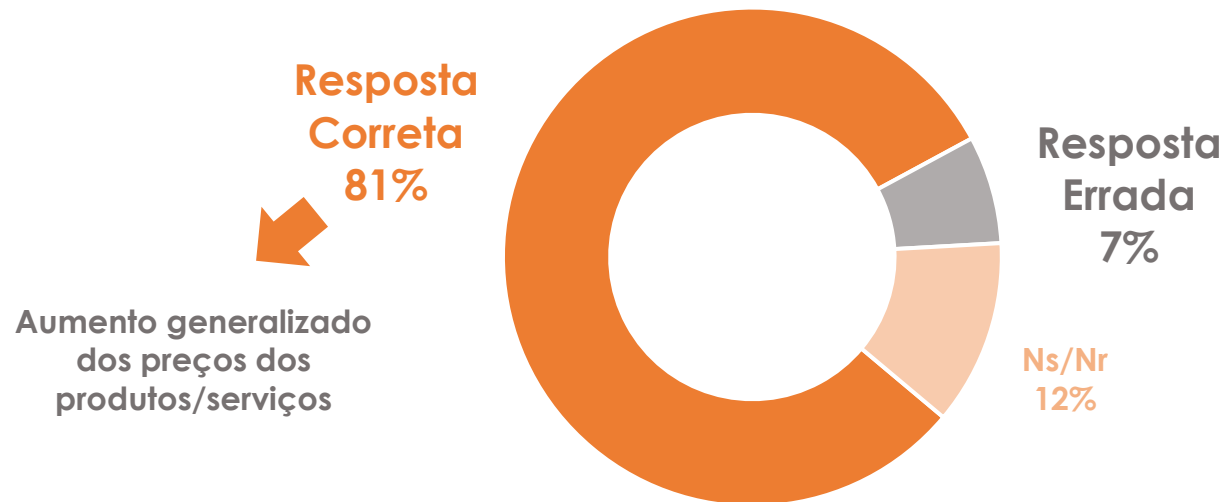


INFLAÇÃO

Sabe-me dizer o que é a inflação?

A inflação é um termo conhecido pela grande maioria (81%).

com destaque para os homens, com 55 ou mais anos, da classe mais alta (A/B) e do Grande Porto e Sul



**Quem respondeu corretamente:**

- ✓ Sexo masculino
- ✓ 55 ou mais anos
- ✓ Classe A/B
- ✓ Grande Porto e Sul

**Quem respondeu de forma errada:**

- ✓ Sexo feminino
- ✓ 18-34 anos
- ✓ Classe C1 e C2
- ✓ Norte

<b>Sabe o que é a inflação</b>	<b>Global</b> Base: 828	<b>Masculino</b> Base: 398	<b>Feminino</b> Base: 430	<b>18-34 anos</b> Base: 176	<b>35-44 anos</b> Base: 136	<b>45-54 anos</b> Base: 146	<b>≥ 55 anos</b> Base: 370
Resposta Correta	81	89	73	75	79	79	85
Resposta Errada	7	7	8	10	3	7	8
Ns/Nr	12	5	18	15	18	14	7

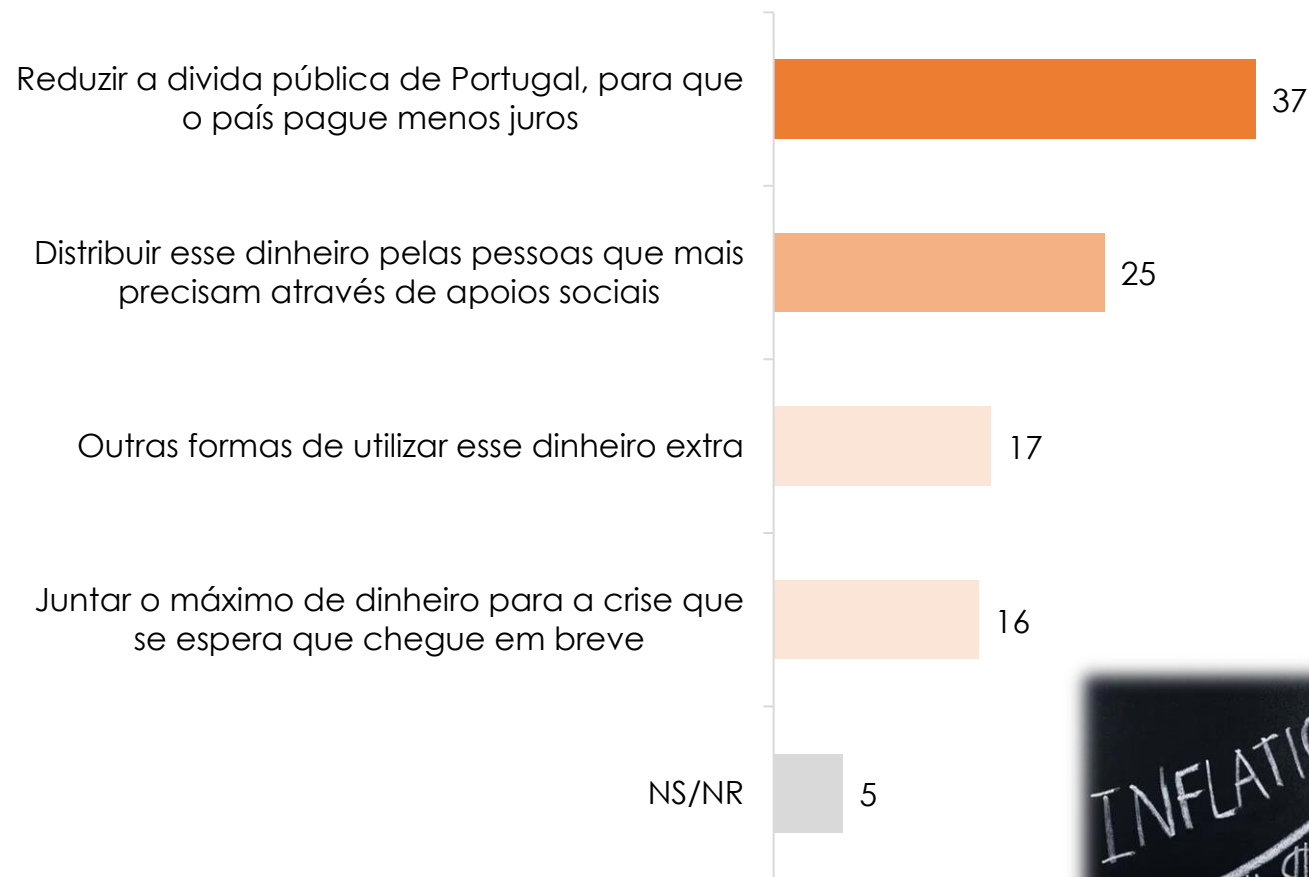
<b>Sabe o que é a inflação</b>	<b>Global</b> Base: 828	<b>A/B</b> Base: 290	<b>C1</b> Base: 238	<b>C2</b> Base: 238	<b>D</b> Base: 62
Resposta Correta	81	90	86	68	71
Resposta Errada	7	6	8	9	3
Ns/Nr	12	4	6	23	26

<b>Sabe o que é a inflação</b>	<b>Global</b> Base: 828	<b>Norte</b> Base: 172	<b>Grande Porto</b> Base: 122	<b>Centro</b> Base: 224	<b>Lisboa</b> Base: 182	<b>Sul</b> Base: 84	<b>Ilhas</b> Base: 44
Resposta Correta	81	78	84	80	82	83	77
Resposta Errada	7	12	5	5	7	10	9
Ns/Nr	12	10	11	14	11	7	14

<b>Sabe o que é a inflação</b>	<b>Global</b> Base: 828	<b>PS</b> Base: 292	<b>PSD</b> Base: 204	<b>CDU</b> Base: 35	<b>BE</b> Base: 27	<b>CHEGA</b> Base: 60	<b>IL</b> Base: 60	<b>Outros + Branco/Nulo</b> Base: 150
Resposta Correta	81	73	86	91	74	83	97	81
Resposta Errada	7	12	3	---	7	17	3	5
Ns/Nr	12	16	11	9	19	---	---	13

**Para 37%, com a verba extra obtida no impostos devido à subida da inflação o Estado deveria reduzir a dívida pública do país.**

**Com o aumento da inflação e a subida proporcional de impostos, o que deveria o estado fazer com a verba extra que recolhe?**



Q61 – Com o aumento da inflação, o estado tem visto alguns impostos a subir proporcionalmente. A receita de impostos deste ano está aliás a correr muito melhor do que o esperado. Na sua opinião o estado com a verba extra que tem conseguido recolher deveria: (%)

<b>Com a verba extra, o estado deveria</b>	<b>Global</b> Base: 828	<b>Masculino</b> Base: 398	<b>Feminino</b> Base: 430	<b>18-34 anos</b> Base: 176	<b>35-44 anos</b> Base: 136	<b>45-54 anos</b> Base: 146	<b>≥ 55 anos</b> Base: 370
Reduzir a Dívida Pública	37	42	32	41	29	38	37
Juntar o máximo para a crise que vem	16	13	19	16	16	16	15
Apoios sociais para quem mais precisa	25	23	28	24	25	21	28
Outras formas	17	18	16	18	22	18	14
NS/NR	5	5	6	1	7	7	6

<b>Com a verba extra, o estado deveria</b>	<b>Global</b> Base: 828	<b>A/B</b> Base: 290	<b>C1</b> Base: 238	<b>C2</b> Base: 238	<b>D</b> Base: 62
Reduzir a Dívida Pública	37	44	31	37	26
Juntar o máximo para a crise que vem	16	13	18	18	10
Apoios sociais para quem mais precisa	25	21	26	26	42
Outras formas	17	20	18	11	19
NS/NR	5	2	6	9	3

Q61 – Com o aumento da inflação, o estado tem visto alguns impostos a subir proporcionalmente. A receita de impostos deste ano está aliás a correr muito melhor do que o esperado. Na sua opinião o estado com a verba extra que tem conseguido recolher deveria: (%)

<b>Com a verba extra, o estado deveria</b>	<b>Global</b> Base: 828	<b>Norte</b> Base: 172	<b>Grande Porto</b> Base: 122	<b>Centro</b> Base: 224	<b>Lisboa</b> Base: 182	<b>Sul</b> Base: 84	<b>Ilhas</b> Base: 44
Reduzir a Dívida Pública	37	33	36	38	43	26	50
Juntar o máximo para a crise que vem	16	14	20	17	12	14	23
Apoios sociais para quem mais precisa	25	30	31	21	23	21	27
Outras formas	17	15	10	21	16	29	---
NS/NR	5	8	3	4	5	10	---

<b>Com a verba extra, o estado deveria</b>	<b>Global</b> Base: 828	<b>PS</b> Base: 292	<b>PSD</b> Base: 204	<b>CDU</b> Base: 35	<b>BE</b> Base: 27	<b>CHEGA</b> Base: 60	<b>IL</b> Base: 60	<b>Outros + Branco/Nulo</b> Base: 150
Reduzir a Dívida Pública	37	31	46	23	37	30	60	33
Juntar o máximo para a crise que vem	16	23	13	6	7	13	7	15
Apoios sociais para quem mais precisa	25	27	21	29	19	30	3	35
Outras formas	17	14	15	29	37	13	30	13
NS/NR	5	5	6	14	---	13	---	3

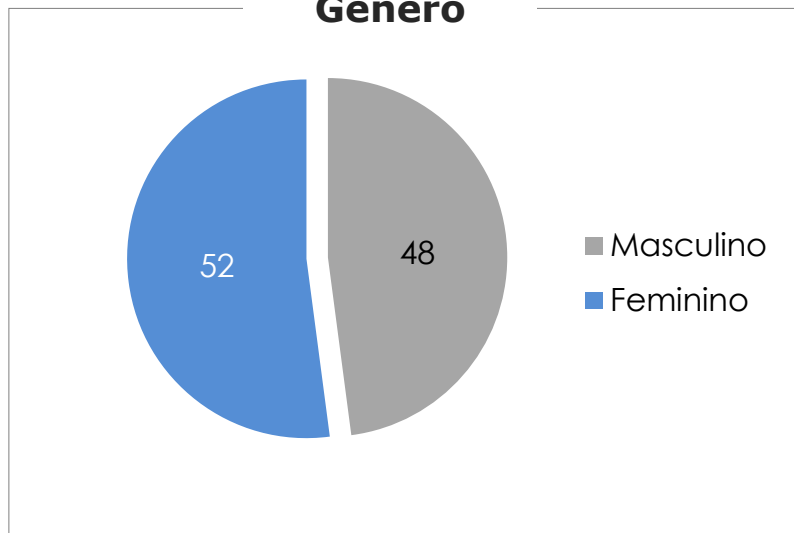
Q61 – Com o aumento da inflação, o estado tem visto alguns impostos a subir proporcionalmente. (...) Na sua opinião o estado com a verba extra que tem conseguido recolher deveria: (%)



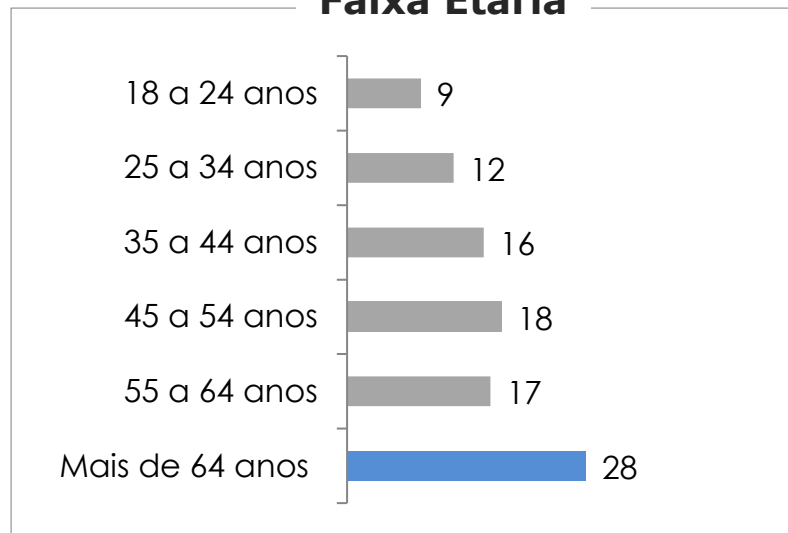


## CARATERIZAÇÃO

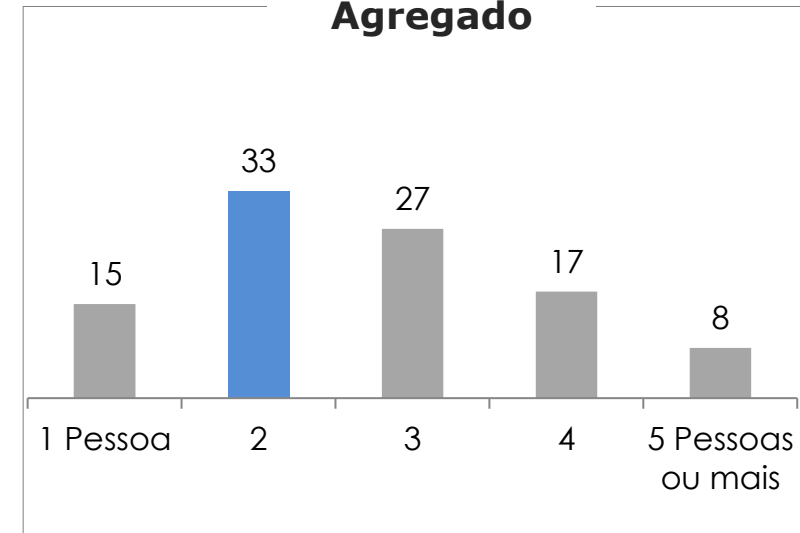
**Género**




**Faixa Etária**



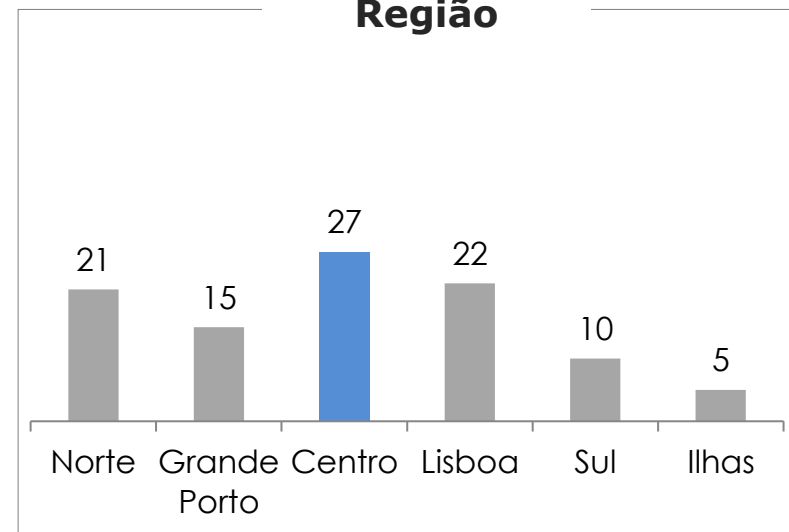
**Agregado**



**Classe Social**



**Região**





  
pitagorica.pt