

Sondagem aximage:

## *Eleições Regionais Madeira – Agosto 2022*

---



## FICHA TÉCNICA DESTINADA A PUBLICAÇÃO E ELABORADA DE ACORDO COM UM MODELO PROPOSTO PARA A IMPRENSA

### FICHA TÉCNICA

**Universo:** Indivíduos maiores de 18 anos residentes na Região Autónoma da Madeira.

**Amostra:** Amostragem por quotas, obtida a partir de uma matriz cruzando sexo, idade e região (3), a partir do universo conhecido, reequilibrada por género (2) , idade (3) e região (3). A amostra teve 414 entrevistas efetivas: 160 realizadas em CAWI e 254 realizadas em CATI; 127 entre os 18 e os 34 anos, 141 entre os 35 e os 49 anos, 146 os 50 e mais anos.

**Técnica:** Aplicação online – CAWI (*Computer Assisted Web Interviewing*) – de um questionário estruturado a um painel de indivíduos que preenchem as quotas pré-determinadas; entrevistas telefónicas – metodologia CATI (*Computer Assisted Telephone Interviewing*) do mesmo questionário devidamente adaptado ao suporte utilizado. O trabalho de campo decorreu entre 30 de julho e 5 de Agosto de 2022.

**Erro probabilístico:** Para o total de uma amostra aleatória simples com 414 entrevistas, o desvio padrão máximo de uma proporção é 0,024 (ou seja, uma “margem de erro” – a 95% - de 4,82%).

**Responsabilidade do estudo:** Aximage Comunicação e Imagem Lda., sob a direcção técnica de Ana Carla Basílio.

## Distribuição das entrevistas pelas variáveis de segmentação

Segmentos amostrais		Nº de entrevistas	"Margem de erro"*
<b>Total</b>		<b>414</b>	<b>0,048</b>
Regiões (1)	Este	112	0,093
	Oeste	114	0,092
	Funchal	188	0,071
Sexo	Masculino	206	0,068
	Feminino	208	0,068
Idade	18-34	127	0,087
	35-49	141	0,083
	50+	146	0,081

(1) Regiões: Este – Machico, Santa Cruz, Santana e Porto Santo; Oeste – Câmara de Lobos, Calheta, Ponta do Sol, Porto Moniz, Ribeira Brava, São Vicente.

## Distribuição das entrevistas pelas variáveis de segmentação\*

NOTA 1: Os valores da tabela anterior devem ser considerados para avaliar o erro probabilístico de cada segmento.

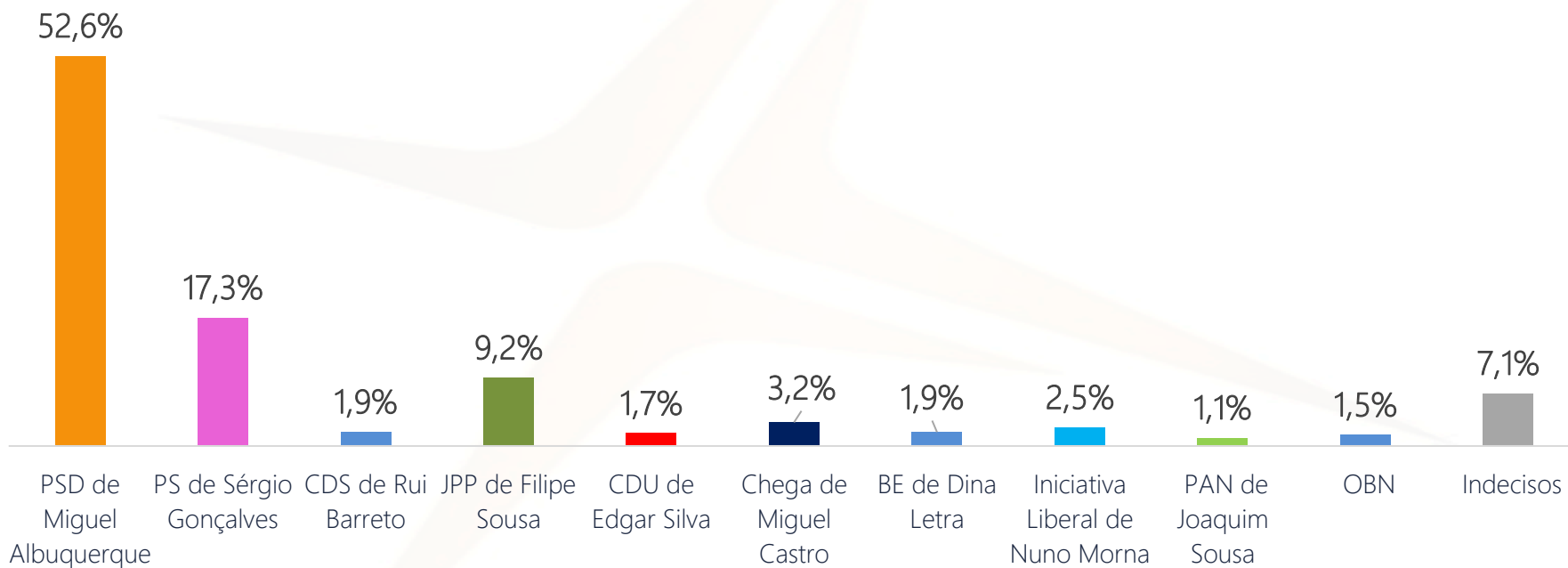
NOTA 2: A publicação desta tabela permite ao leitor uma avaliação do erro probabilístico associado a cada segmento depois de fixado, arbitrariamente, em 5% a probabilidade de rejeição de uma hipótese quando verdadeira (erro de primeira espécie – tipo 1).

\* Como referido na Ficha Técnica, o erro probabilístico não é aplicável à metodologia utilizada, sendo apenas indicado para efeitos de comparação com uma amostra probabilística.

Intenção de voto eleições regionais Madeira - Agosto 2022  
(4 cenários)

## Intenção de voto eleições regionais Madeira - Agosto 2022 1º Cenário

Base: Votantes – 65,9% do total de inquiridos



P. Se as eleições Regionais de 2023 fossem hoje e as forças políticas no boletim eleitoral e respetivos cabeças de lista fossem as seguintes, em quem votaria?

## Intenção de voto eleições regionais Madeira - Agosto 2022 1º Cenário

% verticais (base: <a href="#">Votantes 65,9% do total de inquiridos</a> )	<i>Regiões</i>			
	Total	Este	Oeste	Funchal
PSD de Miguel Albuquerque	52,6	48,3	59,5	50,8
PS de Sérgio Gonçalves	17,3	15,8	15,7	19,1
CDS de Rui Barreto	1,9	2,1	2,1	1,6
JPP de Filipe Sousa	9,2	14,3	7,8	6,9
CDU de Edgar Silva	1,7	0,0	0,0	3,8
Chega de Miguel Castro	3,2	3,4	2,1	3,9
BE de Dina Letra	1,9	4,1	0,0	1,6
Iniciativa Liberal de Nuno Morna	2,5	1,2	0,0	4,9
PAN de Joaquim Sousa	1,1	2,1	1,0	0,6
OBN	1,5	0,0	3,8	1,0
Indecisos	7,1	8,5	7,9	5,8

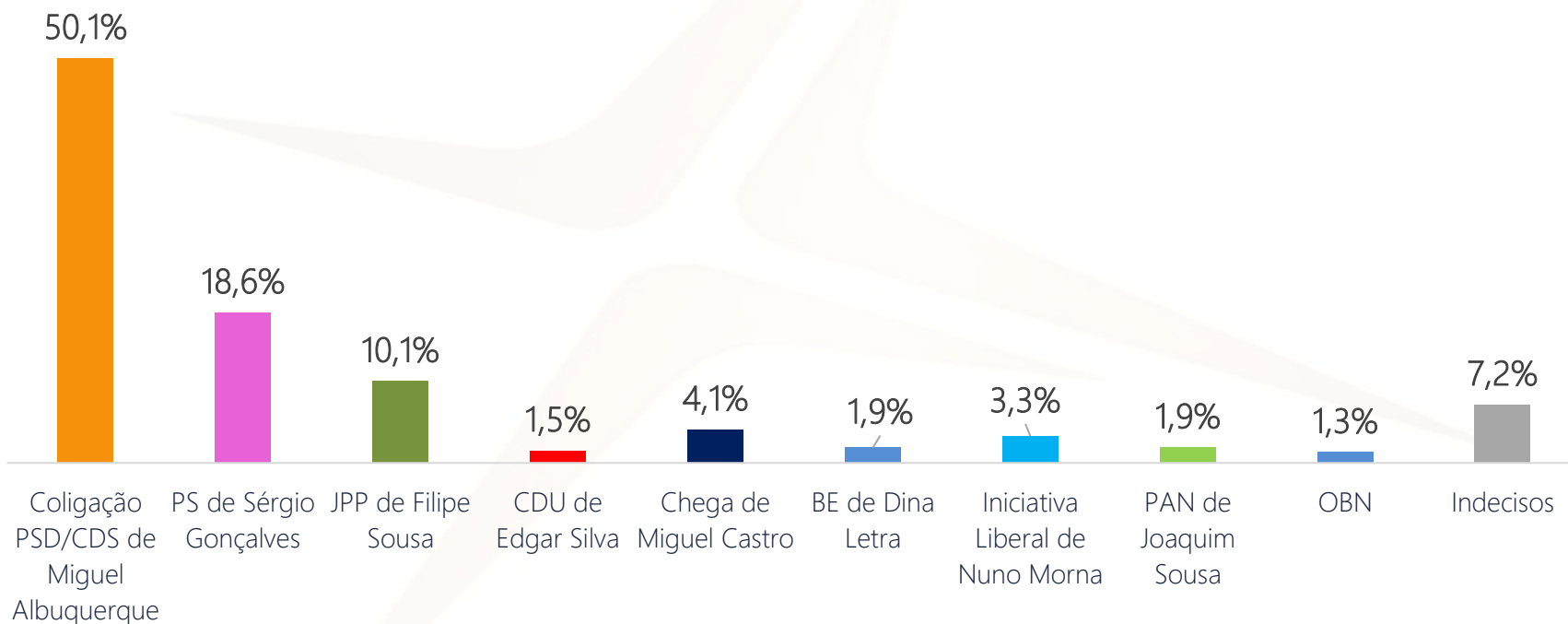
## Intenção de voto eleições regionais Madeira - Agosto 2022 1º Cenário

% verticais (base: <u>Votantes 65,9% do total de inquiridos</u> )	Sexo			Grupo etário		
	Total	H	M	18-34	35-49	50+
PSD de Miguel Albuquerque	52,6	49,7	55,6	56,8	51,6	51,6
PS de Sérgio Gonçalves	17,3	19,6	14,7	15,1	16,8	18,2
CDS de Rui Barreto	1,9	1,9	1,9	1,3	2,1	2,0
JPP de Filipe Sousa	9,2	7,9	10,7	6,6	13,4	7,9
CDU de Edgar Silva	1,7	3,2	0,0	2,7	0,9	1,7
Chega de Miguel Castro	3,2	4,5	1,9	2,9	6,2	1,7
BE de Dina Letra	1,9	2,0	1,8	1,4	0,0	3,0
Iniciativa Liberal de Nuno Morna	2,5	3,6	1,2	1,3	3,0	2,6
PAN de Joaquim Sousa	1,1	0,6	1,8	1,4	1,0	1,1
OBN	1,5	1,9	1,2	0,0	0,0	2,9
Indecisos	7,1	5,2	9,2	10,5	4,9	7,2



## Intenção de voto eleições regionais Madeira - Agosto 2022 2º Cenário

Base: Votantes – 65,9% do total de inquiridos



P. Pensando agora numa lista alternativa. Se as eleições Regionais de 2023 fossem hoje e as forças políticas no boletim eleitoral e respetivos cabeças de lista fossem as seguintes, em quem votaria?

## Intenção de voto eleições regionais Madeira - Agosto 2022 2º Cenário

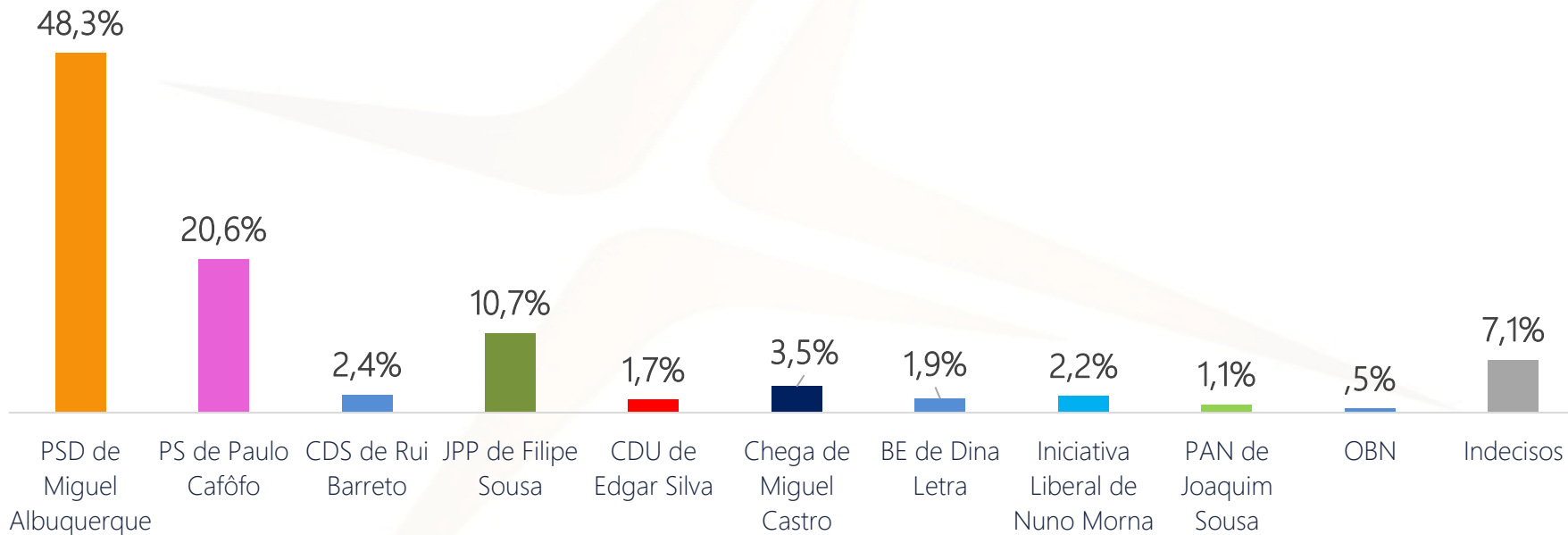
% verticais (base: <u>Votantes 65,9% do total de inquiridos</u> )	<i>Regiões</i>			
	Total	Este	Oeste	Funchal
Coligação PSD/CDS de Miguel Albuquerque	50,1	44,4	59,4	47,9
PS de Sérgio Gonçalves	18,6	20,1	13,7	20,9
JPP de Filipe Sousa	10,1	14,3	9,9	7,4
CDU de Edgar Silva	1,5	0,0	2,0	2,2
Chega de Miguel Castro	4,1	5,4	2,1	4,5
BE de Dina Letra	1,9	4,1	0,0	1,6
Iniciativa Liberal de Nuno Morna	3,3	3,2	0,0	5,5
PAN de Joaquim Sousa	1,9	2,1	2,1	1,6
OBN	1,3	0,0	2,9	1,0
Indecisos	7,2	6,4	7,9	7,4

## Intenção de voto eleições regionais Madeira - Agosto 2022 2º Cenário

% verticais <i>(base: Votantes 65,9% do total de inquiridos)</i>	Sexo			Grupo etário		
	Total	H	M	18-34	35-49	50+
Coligação PSD/CDS de Miguel Albuquerque	50,1	45,9	54,7	53,8	48,5	49,7
PS de Sérgio Gonçalves	18,6	21,3	15,7	12,0	19,9	20,2
JPP de Filipe Sousa	10,1	8,3	12,0	11,0	13,5	7,9
CDU de Edgar Silva	1,5	1,8	1,2	1,3	0,9	1,9
Chega de Miguel Castro	4,1	5,6	2,5	2,9	7,2	2,8
BE de Dina Letra	1,9	2,0	1,8	1,4	0,0	3,0
Iniciativa Liberal de Nuno Morna	3,3	5,2	1,2	2,7	3,0	3,7
PAN de Joaquim Sousa	1,9	1,4	2,4	3,0	1,0	2,0
OBN	1,3	1,9	0,6	0,0	1,1	1,8
Indecisos	7,2	6,6	8,0	11,8	4,9	6,9

## Intenção de voto eleições regionais Madeira - Agosto 2022 3º Cenário

Base: Votantes – 65,9% do total de inquiridos



P. Uma terceira alternativa. Se as eleições Regionais de 2023 fossem hoje e as forças políticas no boletim eleitoral e respetivos cabeças de lista fossem as seguintes, em quem votaria?

## Intenção de voto eleições regionais Madeira - Agosto 2022 3º Cenário

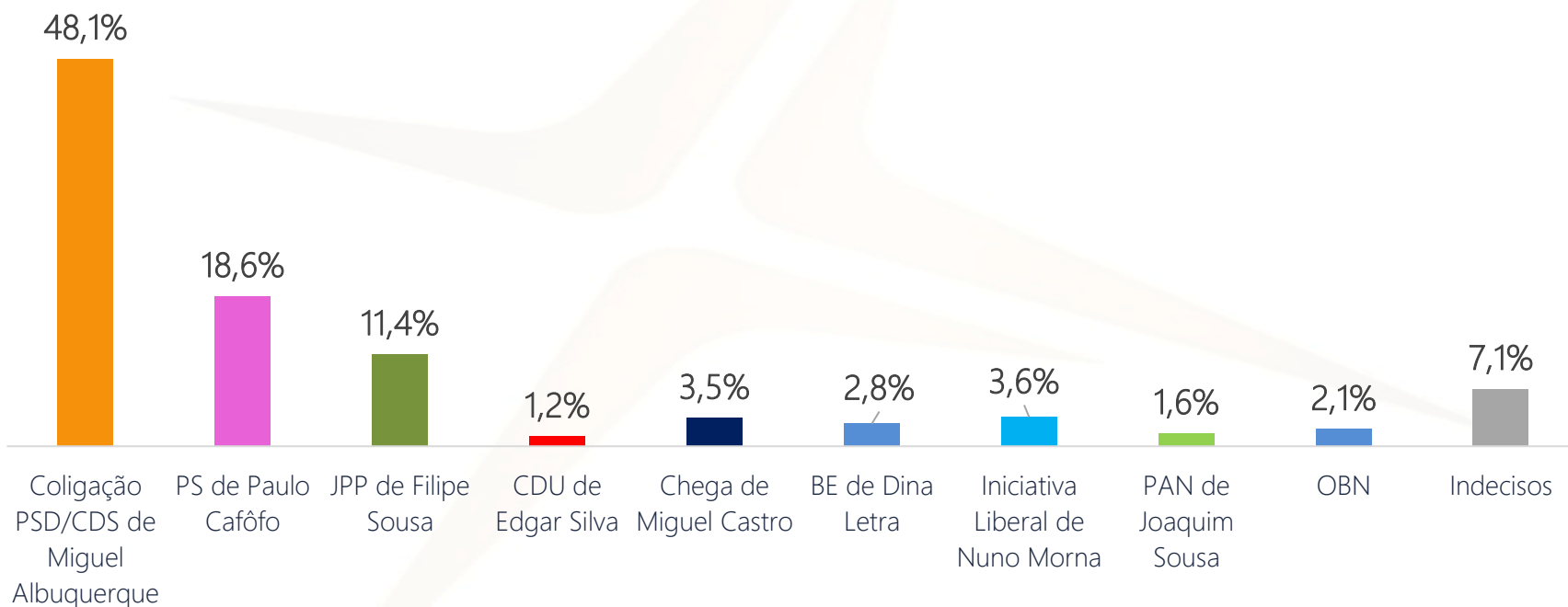
% verticais (base: <u>Votantes 65,9% do total de inquiridos</u> )	<i>Regiões</i>			
	Total	Este	Oeste	Funchal
PSD de Miguel Albuquerque	48,3	41,9	60,5	44,5
PS de Paulo Cafôfo	20,6	20,1	17,6	22,8
CDS de Rui Barreto	2,4	4,1	1,1	2,2
JPP de Filipe Sousa	10,7	14,2	8,9	9,5
CDU de Edgar Silva	1,7	3,4	0,0	1,6
Chega de Miguel Castro	3,5	4,5	2,1	3,9
BE de Dina Letra	1,9	4,1	0,0	1,6
Iniciativa Liberal de Nuno Morna	2,2	1,1	0,0	4,3
PAN de Joaquim Sousa	1,1	2,1	1,0	0,6
OBN	0,5	0,0	1,8	0,0
Indecisos	7,1	4,3	6,9	9,0

## Intenção de voto eleições regionais Madeira - Agosto 2022 3º Cenário

% verticais (base: <u>Votantes 65,9% do total de inquiridos</u> )	Sexo			Grupo etário		
	Total	H	M	18-34	35-49	50+
PSD de Miguel Albuquerque	48,3	46,0	50,8	50,4	47,8	47,8
PS de Paulo Cafôfo	20,6	19,9	21,3	13,6	21,8	22,3
CDS de Rui Barreto	2,4	2,9	1,9	1,3	2,0	3,0
JPP de Filipe Sousa	10,7	9,0	12,5	10,8	10,2	10,8
CDU de Edgar Silva	1,7	2,0	1,4	3,0	2,3	0,9
Chega de Miguel Castro	3,5	5,1	1,9	2,9	7,3	1,7
BE de Dina Letra	1,9	2,0	1,8	1,4	0,0	3,0
Iniciativa Liberal de Nuno Morna	2,2	3,1	1,2	3,0	1,0	2,6
PAN de Joaquim Sousa	1,1	0,6	1,8	1,4	1,0	1,1
OBN	0,5	1,0	0,0	0,0	0,0	1,0
Indecisos	7,1	8,5	5,6	12,0	6,7	5,6

## Intenção de voto eleições regionais Madeira - Agosto 2022 4º Cenário

Base: Votantes – 65,9% do total de inquiridos



P. Pensando agora numa última lista alternativa. Se as eleições Regionais de 2023 fossem hoje e as forças políticas no boletim eleitoral e respetivos cabeças de lista fossem as seguintes, em quem votaria?

## Intenção de voto eleições regionais Madeira - Agosto 2022 4º Cenário

% verticais (base: <u>Votantes 65,9% do total de inquiridos</u> )	<i>Regiões</i>			
	Total	Este	Oeste	Funchal
Coligação PSD/CDS de Miguel Albuquerque	<b>48,1</b>	40,1	60,3	45,0
PS de Paulo Cafôfo	<b>18,6</b>	15,8	16,7	21,6
JPP de Filipe Sousa	<b>11,4</b>	18,6	8,9	8,5
CDU de Edgar Silva	<b>1,2</b>	0,0	0,0	2,8
Chega de Miguel Castro	<b>3,5</b>	4,5	2,1	3,9
BE de Dina Letra	<b>2,8</b>	7,3	0,0	1,6
Iniciativa Liberal de Nuno Morna	<b>3,6</b>	5,3	1,0	4,3
PAN de Joaquim Sousa	<b>1,6</b>	2,1	1,0	1,7
OBN	<b>2,1</b>	2,0	2,9	1,7
Indecisos	<b>7,1</b>	4,3	6,9	8,9



## Intenção de voto eleições regionais Madeira - Agosto 2022 4º Cenário

% verticais <i>(base: Votantes 65,9% do total de inquiridos)</i>	Sexo			Grupo etário		
	Total	H	M	18-34	35-49	50+
Coligação PSD/CDS de Miguel Albuquerque	<b>48,1</b>	43,2	53,2	51,9	45,6	47,9
PS de Paulo Cafôfo	<b>18,6</b>	18,7	18,5	13,5	20,6	19,3
JPP de Filipe Sousa	<b>11,4</b>	10,8	12,1	11,3	14,5	9,8
CDU de Edgar Silva	<b>1,2</b>	1,8	0,6	1,3	1,8	0,9
Chega de Miguel Castro	<b>3,5</b>	5,1	1,9	2,9	7,3	1,7
BE de Dina Letra	<b>2,8</b>	3,1	2,5	1,4	1,2	4,1
Iniciativa Liberal de Nuno Morna	<b>3,6</b>	5,8	1,2	4,2	1,1	4,8
PAN de Joaquim Sousa	<b>1,6</b>	0,6	2,8	1,4	1,0	2,0
OBN	<b>2,1</b>	3,0	1,2	0,0	2,0	2,9
Indecisos	<b>7,1</b>	8,0	6,0	12,0	4,9	6,5



Rua Mouzinho da Silveira, 27 - 2º andar  
1250-096 Lisboa  
Telefone: 21 352 33 66  
Email: [aximage@aximage.pt](mailto:aximage@aximage.pt)