

pitagórica
s.a.

investigação e estudos de mercado

FEVEREIRO 2022

tv
i

CNN
PORTUGAL

**BARÓMETRO
TVI | CNN PORTUGAL**

FICHA TÉCNICA	3
SUMÁRIO EXECUTIVO	5
NOVO CANAL DE TV	10
CENÁRIOS PÓS-ELEIÇÕES	23
INTENÇÃO DE VOTO	117
CARACTERIZAÇÃO	134



UNIVERSO:

Foram inquiridos eleitores recenseados em Portugal, de ambos os sexos e com 18 ou mais anos.

A PITAGÓRICA, Investigação e Estudos de Mercado S.A utilizou neste estudo a recolha dos dados através de entrevista telefónica, suportado por um sistema CATI – Computer Assisted Telephone Interviewing, com validação automática e em sistema Auto Dial.



RECOLHA DE INFORMAÇÃO:

Utilizou-se uma amostragem não probabilística cumprindo-se quotas por sexo, idade e distrito.

A seleção dos entrevistados foi realizada através de geração aleatória de números de “telemóvel” mantendo a proporção dos 3 principais operadores. Em menos de 200 entrevistas, foram utilizados contactos de rede fixa selecionados aleatoriamente, de forma a conseguir cumprir com as quotas previamente identificadas.



600 ENTREVISTAS

Erro amostral: $\pm 4,08\%$

AMOSTRA:

A amostra obtida foi de 600 indivíduos, este valor traduz um grau de confiança de 95,5%, com uma margem de erro de $\pm 4,08\%$.

A recolha da informação foi da responsabilidade da Pitagórica.

A amostra foi recolhida entre os dias 15 e 20 de fevereiro de 2022.

Sondagem realizada pela Pitagórica para A TVI e CNN Portugal, com o objetivo de avaliar a opinião dos Portugueses sobre temas relacionados com as eleições legislativas e com a atualidade do país. O trabalho de campo decorreu entre os dias 15 e 20 de fevereiro de 2022 , foram recolhidas 600 entrevistas telefónicas a que corresponde uma margem de erro máxima de +/- 4,08% para um nível de confiança de 95,5%.

A amostra foi recolhida de forma aleatória junto de eleitores Portugueses recenseados e foi devidamente estratificada por género, idade e região. A Taxa de resposta foi de 63,16% e a direção técnica do estudo é da responsabilidade de Rita Marques da Silva.

A ficha técnica completa, bem como todos os resultados, foram depositados junto da Entidade Reguladora da Comunicação Social que os disponibilizará para consulta online.



SUMÁRIO EXECUTIVO



NOVO CANAL TV

- A **notoriedade total** do canal **CNN Portugal (26%)** mantém-se face a janeiro, enquanto a CNN (56%) regista uma subida de 3pp.
- A **avaliação face à capacidade informativa da CNN Portugal** indica que 23% consideram que **é melhor/muito melhor** que nos restantes canais (**em janeiro eram 35% que esperavam que assim fosse**), para **39% a informação é semelhante aos restantes canais** e para **8% é pior/ muito pior**.
- Mantém-se a tendência de subida dos que **afirmam já ter assistido a um programa da CNN Portugal** (67%, subida 4pp).
- As **expetativas face ao que já conhece da CNN Portugal descem em comparação com janeiro: 22%** (descida de 4pp) considera que a **CNN Portugal é melhor/muito melhor do que estava à espera**, **39% considera que corresponde ao que estava à espera** (descida de 2pp) e **13% considera que é pior/muito pior do que estava à espera** (subida de 3pp).
- **SIC (21%) e SIC Notícias (25%) mantêm-se no topo das preferências dos canais para ver informação. CNN Portugal mantém a tendência de subida e em fevereiro (12%) regista o dobro das referências de novembro.**

CENÁRIOS PÓS-ELEIÇÕES

- **Após as eleições legislativas, os líderes dos partidos que ficaram em situações difíceis, devem ser substituídos, sobretudo Rui Rio** (59% consideram de deve ser substituído), **Jerónimo de Sousa** (62%) e **Francisco Rodrigues dos Santos** (71%). Todos os líderes testados apresentam saldo negativo (referências a “substituído” superiores a “mantido”).

- **Na avaliação dos potenciais candidatos à liderança dos partidos** verifica-se que:

- **Pedro Passos Coelho é o potencial líder do PSD melhor avaliado, seguido de Carlos Moedas e de Paulo Rangel. Luis Montenegro surge em 4º lugar.**

- **José Ribau Esteves e Pedro Rodrigues ocupam os últimos lugares.**

- **Entre os quatro potenciais líderes do PCP, João Ferreira destaca-se seguido de João Oliveira. Bernardino Soares surge em terceiro lugar e João Frazão (também o menos conhecido) em quarto e último lugar.**

- **Paulo Porta surge como o melhor potencial candidato a líder do CDS-PP seguido de Nuno Melo . O terceiro lugar é ocupado por Cecília Meireles, que se destaca entre o eleitorado.**

- **Catarina Martins e Francisco Louçã ocupam os primeiros lugares enquanto potenciais candidatos à liderança do BE seguidos de Mariana Mortágua e Marisa Matias.**

CENÁRIOS PÓS-ELEIÇÕES

•Entre os 18 atuais ministros, 12 registam saldo positivo (mais referencias a “gostava que se mantivesse” do que “gostava que saísse”) com destaque para **Mariana Vieira da Silva** (Presidência), **Marta Temido** (Saúde), **Pedro Siza Vieira** (Economia), **Augusto Santos Silva** (Negócios Estrangeiros), **João Leão** (Finanças) e **Manuel Heitor** (Ciência & Tecnologia).

•Por outro lado, 6 ministros registam saldo negativo (mais referencias a “gostava que saísse” do que a “gostava que se mantivesse”): **João Pedro Matos Fernandes** (Ambiente), **Tiago Brandão Rodrigues** (Educação), **João Gomes Cravinho** (Defesa), **Maria do Céu Antunes** (Agricultura), **Francisca Van Dunem** (Administração Interna e Justiça) e **Graça Fonseca** (Cultura).

•**Fernando Medina** é entre as personalidades testadas para entrar no Governo, o **mais conhecido** (92%) **mas também o mais rejeitado** (52% não gostaria que entrasse no governo). A maioria gostaria (65%) que Elvira Fortunato entrasse no Governo.

•Se fosse deputado, a maioria votaria contra da eleição do vice-presidente do CHEGA à vice-presidência da Assembleia da República (62%).

INTENÇÃO DE VOTO

CENÁRIO 1: Rui Rio pelo PSD e Francisco Rodrigues dos Santos pelo CDS-PP

•A candidatura do **PS** com **António Costa** recolhe entre **33,2% - 41,0%** das intenções de voto e pelo **PSD**, **Rui Rio** regista uma intenção de voto de **27,9% - 35,5%**, verificando-se que **PS e PSD encontram-se em empate Técnico** . A **Iniciativa Liberal** com **João Cotrim Figueiredo** recolhe entre **5,2% - 9,4%**, o **CHEGA** com **André Ventura** obtém entre **3,7% e 7,5%**, **Catarina Martins**, pelo **BE**, obtém entre **2,8% - 6,2%**, a **CDU** com **Jerónimo de Sousa** entre **2,6% - 6,0%** da intenção de voto. **O Livre** com **Rui Tavares** recolhe entre **1,4% e 4,0%**, o **CDS-PP** com **Francisco Rodrigues dos Santos** recolhe entre **0,4% - 2,4%** e **Inês Sousa Real**, pelo **PAN**, recolhe entre **0,4% e 2,2%**.

CENÁRIO 2: Luís Montenegro pelo PSD e Nuno Melo pelo CDS-PP

•A candidatura do **PS** com **António Costa** recolhe entre **32,6% - 40,4%** das intenções de voto e pelo **PSD**, **Luís Montenegro** regista uma intenção de voto de **26,8% - 34,4%**, **mais baixo que Rui Rio no Cenário 1**. Também neste cenário **PS e PSD estão em empate Técnico** . A **Iniciativa Liberal** com **João Cotrim Figueiredo** recolhe entre **5,1% - 9,3%** e o **CHEGA** com **André Ventura** obtém entre **2,6% e 5,8%**, **sendo o partido que mais desce**. **Catarina Martins** pelo **BE** e **Jerónimo de Sousa** pela **CDU** recolhem ambos entre **2,7% - 6,1%** da intenção de voto. **O Livre** com **Rui Tavares** recolhe entre **1,2% e 3,8%** e **Inês Sousa Real**, pelo **PAN**, recolhe entre **0,4% e 2,2%**. O **CDS-PP** com **Nuno Melo** recolhe entre **3,5% - 7,1%** **sendo o partido que mais sobe face ao cenário 1**.



CNN
PORTUGAL

CNN

PORTUGAL

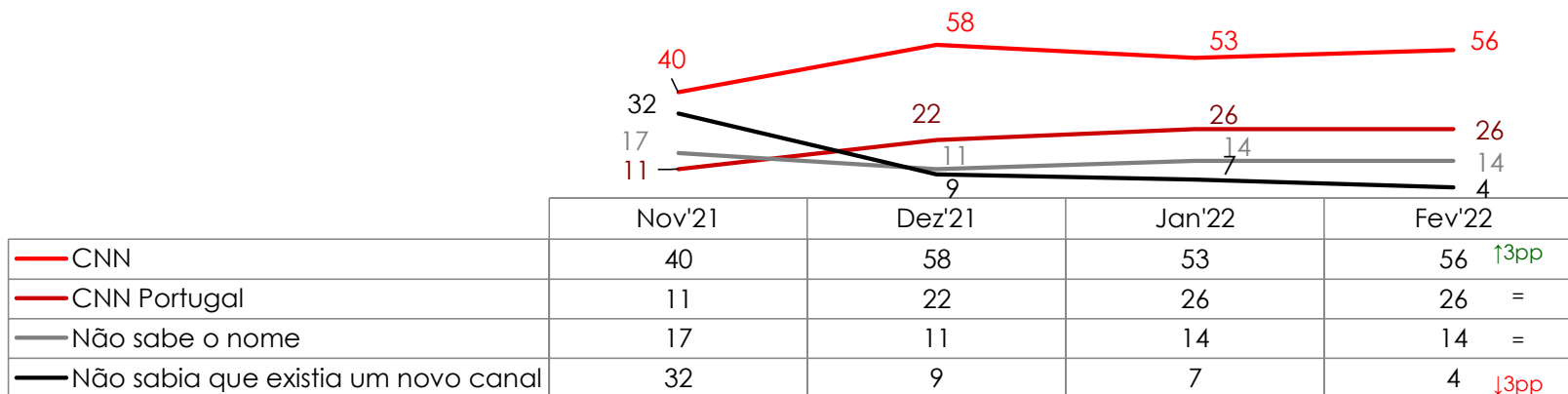
NOVO CANAL DE TELEVISÃO

Face a janeiro, regista-se uma ligeira subida (3pp) da notoriedade do novo canal CNN.

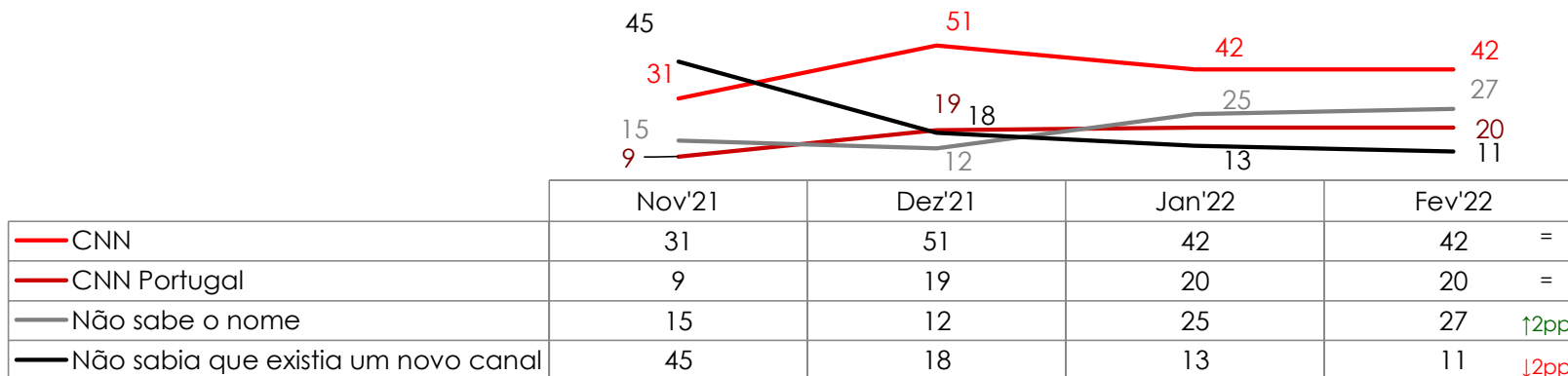
A notoriedade é maior entre os homens, os mais velhos (≥55anos), das classes mais altas (A/B e C1) e na região de Lisboa.

NOTORIEDADE DO NOVO CANAL DE TV

Notoriedade Total



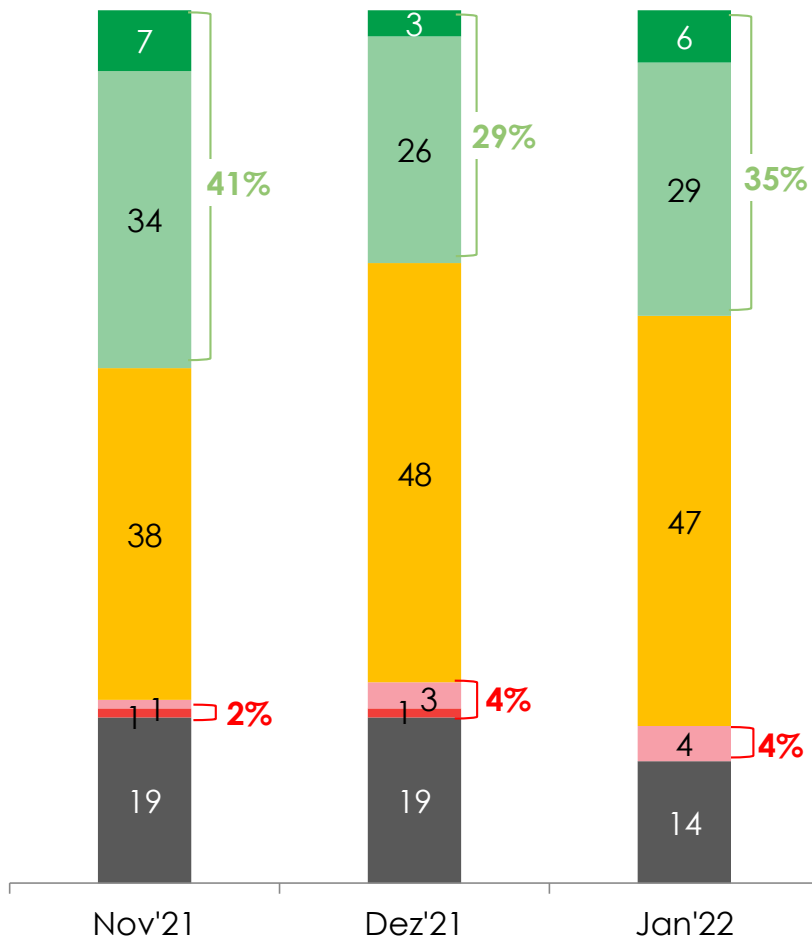
Notoriedade Espontânea



↓ ↑ = Variações face à vaga de Jan'22

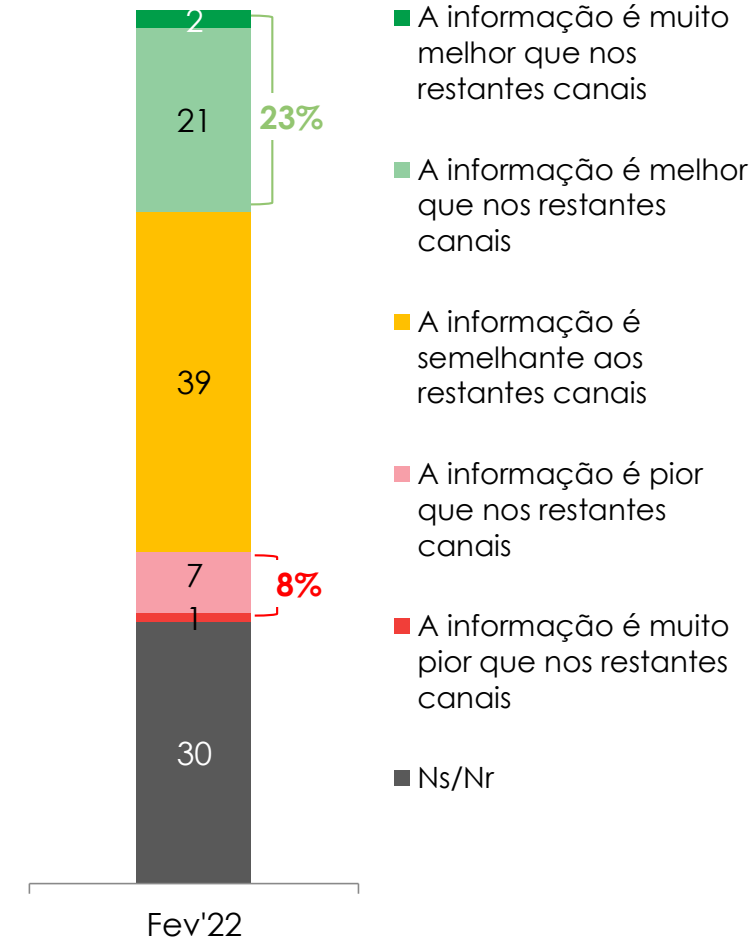
Em fevereiro, 23% avaliam a capacidade informativa da CNN Portugal como melhor/muito melhor que a dos restantes canais de TV, contudo em janeiro eram 35% que esperavam que assim fosse

EXPETATIVA FACE À CAPACIDADE INFORMATIVA DO NOVO CANAL DE TV



- A informação vai ser muito melhor que nos restantes canais
- A informação vai ser melhor que nos restantes canais
- A informação vai ser semelhante aos restantes canais
- A informação vai ser pior que nos restantes canais
- A informação vai ser muito pior que nos restantes canais
- Ns/Nr

AVALIAÇÃO FACE À CAPACIDADE INFORMATIVA DO NOVO CANAL DE TV

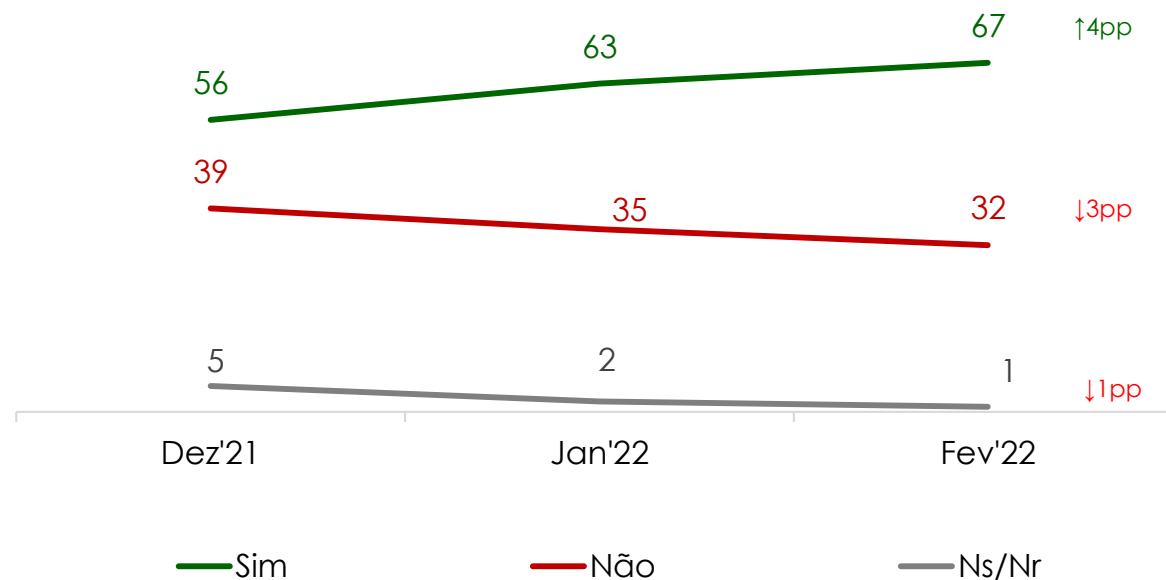


- A informação é muito melhor que nos restantes canais
- A informação é melhor que nos restantes canais
- A informação é semelhante aos restantes canais
- A informação é pior que nos restantes canais
- A informação é muito pior que nos restantes canais
- Ns/Nr

JÁ ASSISTIU A ALGUM PROGRAMA DA CNN PORTUGAL



Mais de 2em cada 3 já assistiu a algum programa da CNN Portugal, com destaque para os homens, com idades acima dos 45 anos, da classe mais alta (A/B) e da região de Lisboa



Quem mais refere que já assistiu:

- ✓ Sexo masculino
- ✓ + 55 anos
- ✓ Classe A/B
- ✓ Lisboa

Quem mais refere que não assistiu:

- ✓ Sexo feminino
- ✓ 18-44 anos
- ✓ Classe D
- ✓ Ilhas

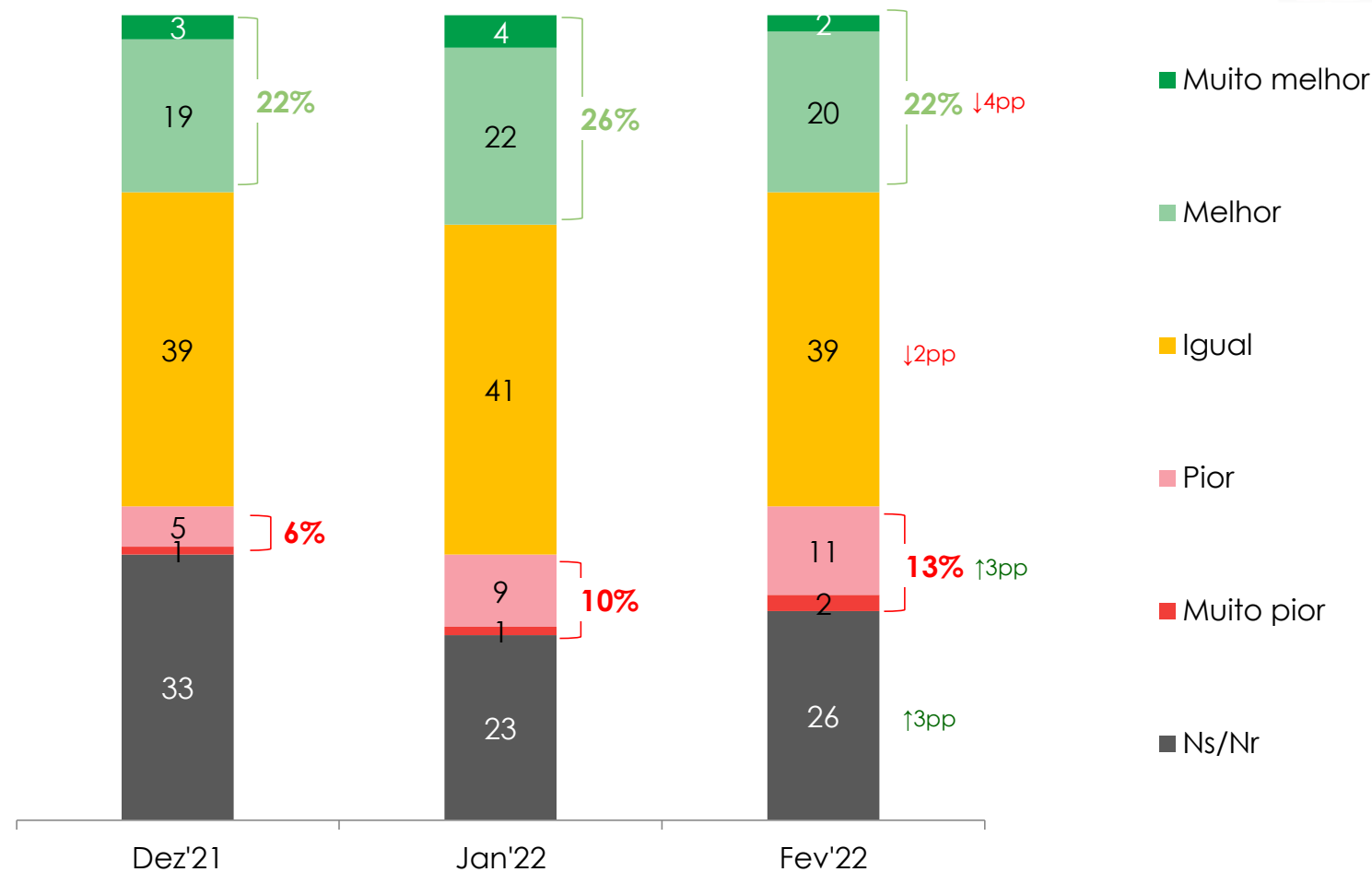
Nota técnica: questão não avaliada em Nov'21

↑ ↓ = Variações face à vaga de Jan'22

Universo: Eleitores recenseados em Portugal (9.314.947 eleitores BDRE 24-01-2021)
Amostra: 600 inquéritos



CNN Portugal superou/ correspondeu às expetativas da maioria (61%), contudo desce 6pp face a janeiro



↓ ↑ = Variações face à vaga de Jan'22

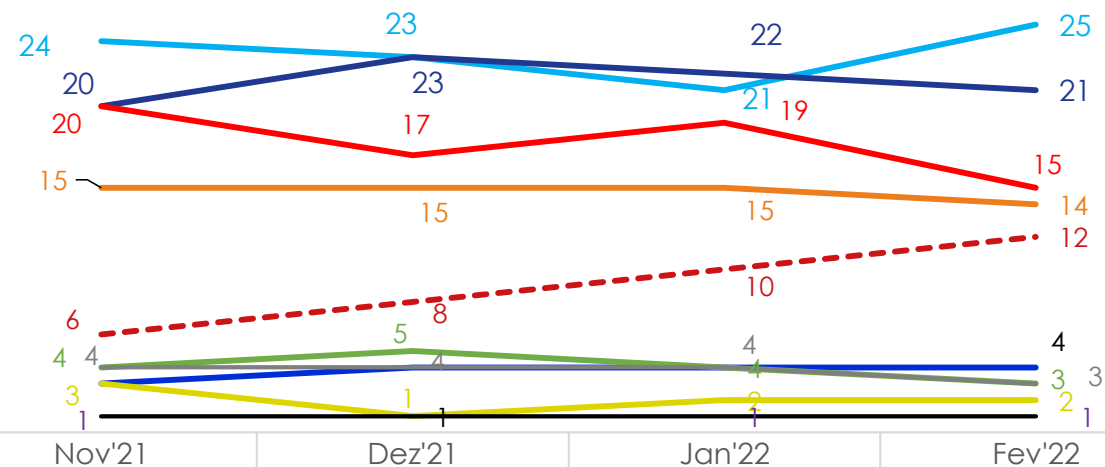
Universo: Eleitores recenseados em Portugal (9.314.947 eleitores BDRE 24-01-2021)
 Amostra: 600 inquiridos

Q5 – Como avalia as suas expetativas face ao que estava à espera que seria este novo canal? (%)

CANAL ONDE MAIS GOSTA DE VER NOTÍCIAS

Canais SIC mantêm-se como os preferidos para ver notícias.

CNN Portugal mantém a tendência de subida (face a novembro as referências duplicaram)



	Nov'21	Dez'21	Jan'22	Fev'22	
SIC Notícias	24	23	21	25	↑4pp
SIC	20	23	22	21	↓1pp
RTP1	20	17	19	15	↓4pp
TVI	15	15	15	14	↓1pp
CNN Portugal	6	8	10	12	↑2pp
RTP3	3	4	4	4	=
CMTV/Correio da Manhã TV	4	5	4	3	↓1pp
RTP2	3	1	2	2	=
Outro	1	1	1	1	=
Nenhum	4	4	4	3	↓1pp

↓ ↑ = Variações face à vaga de Jan'22

Universo: Eleitores recenseados em Portugal (9.314.947 eleitores BDRE 24-01-2021)
Amostra: 600 inquéritos

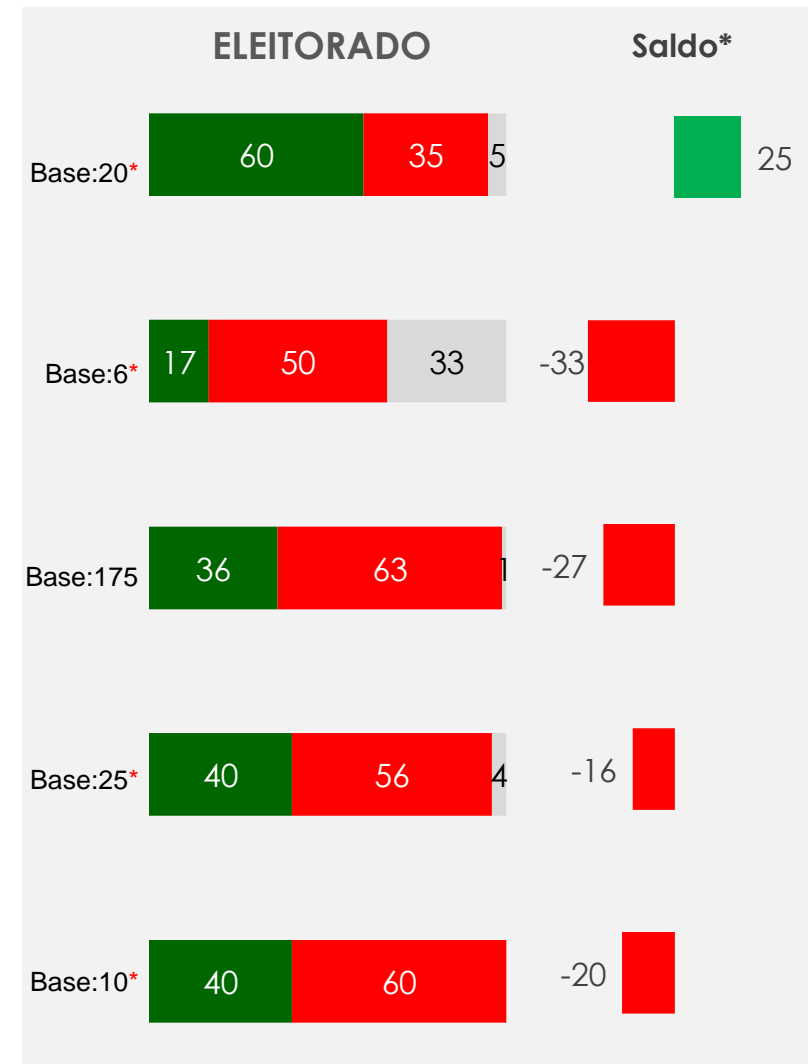
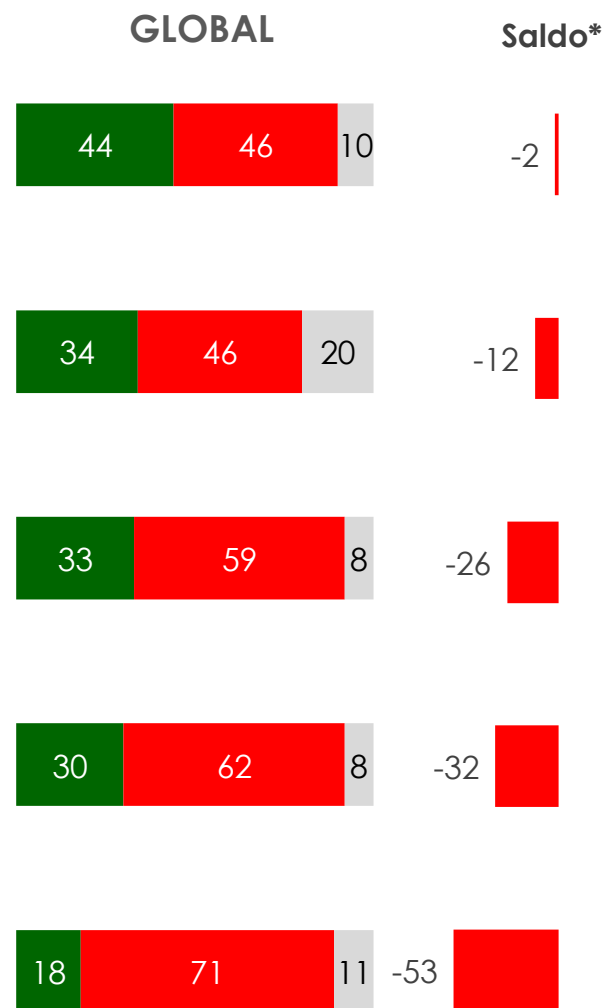
Q6 – Qual é hoje o canal de televisão onde mais gosta de ver notícias? (%)



CENÁRIOS PÓS-ELEIÇÕES

LÍDERES DEVEM SER MANTIDOS OU SUBSTITUÍDOS?

Maioria considera que Rui Rio, Jerónimo de Sousa e Francisco R. dos Santos devem ser substituídos. Apenas o eleitorado do BE prefere manter a atual líder



*Base sem relevância Estatística

■ Mantido ■ Substituído ■ Ns/Nr

NOTA TÉCNICA: Para a construção deste saldo, calculou-se a diferença entre a percentagem de respostas "mantido" pelas respostas "substituído"

Universo: Eleitores recenseados em Portugal (9.314.947 eleitores BDRE 24-01-2021)
Amostra: 600 inquiridos

Q15 – As eleições de janeiro, deixaram alguns partidos em situações difíceis face aos resultados obtidos. Na sua opinião e para cada um dos seguintes líderes que lhe vou referir, diga-me por favor se ele deve ser mantido ou substituído. (%)

CENÁRIOS PÓS-ELEIÇÕES

Rui Rio	Global Base: 600	Masculino Base: 270	Feminino Base: 330	18-34 anos Base: 127	35-44 anos Base: 97	45-54 anos Base: 107	≥ 55 anos Base: 269
Substituído	59	62	57	58	55	67	58
Mantido	33	33	33	38	38	26	31
Ns/Nr	8	5	10	4	7	7	10
Saldo	-26	-29	-24	-20	-16	-41	-27

Rui Rio	Global Base: 600	A/B Base: 216	C1 Base: 165	C2 Base: 157	D Base: 62
Substituído	59	61	66	53	52
Mantido	33	31	29	39	32
Ns/Nr	8	7	5	8	16
Saldo	-26	-30	-37	-14	-19

Rui Rio	Global Base: 600	Norte Base: 131	Grande Porto Base: 86	Centro Base: 165	Lisboa Base: 132	Sul Base: 55	Ilhas Base: 31
Substituído	59	62	49	58	62	67	58
Mantido	33	34	41	32	30	25	39
Ns/Nr	8	4	10	10	8	7	3
Saldo	-26	-27	-8	-27	-33	-42	-19

Rui Rio	Global Base: 600	PS Base: 232	PSD Base: 174	CHEGA Base: 35	IL Base: 44	Outros + Branco/Nulo Base: 114
Substituído	59	59	63	63	73	48
Mantido	33	31	36	34	25	35
Ns/Nr	8	10	1	3	2	17
Saldo	-26	-28	-27	-29	-48	-13

Q15 – As eleições de janeiro, deixaram alguns partidos em situações difíceis face aos resultados obtidos. Na sua opinião e para cada um dos seguintes líderes que lhe vou referir, diga-me por favor se ele deve ser mantido ou substituído.(%)

CENÁRIOS PÓS-ELEIÇÕES

Francisco Rodrigues dos Santos	Global Base: 600	Masculino Base: 270	Feminino Base: 330	18-34 anos Base: 127	35-44 anos Base: 97	45-54 anos Base: 107	≥ 55 anos Base: 269
Substituído	71	80	63	65	64	75	74
Mantido	18	12	24	25	22	16	15
Ns/Nr	11	8	14	9	14	9	11
Saldo	-53	-69	-39	-40	-42	-59	-59

Francisco Rodrigues dos Santos	Global Base: 600	A/B Base: 216	C1 Base: 165	C2 Base: 157	D Base: 62
Substituído	71	82	70	60	58
Mantido	18	11	20	25	24
Ns/Nr	11	7	10	15	18
Saldo	-53	-72	-50	-35	-34

Francisco Rodrigues dos Santos	Global Base: 600	Norte Base: 131	Grande Porto Base: 86	Centro Base: 165	Lisboa Base: 132	Sul Base: 55	Ilhas Base: 31
Substituído	71	68	62	70	77	71	81
Mantido	18	21	28	19	11	15	13
Ns/Nr	11	11	10	11	11	15	6
Saldo	-53	-47	-34	-52	-66	-56	-68

Francisco Rodrigues dos Santos	Global Base: 600	PS Base: 232	PSD Base: 174	CHEGA Base: 35	IL Base: 44	Outros + Branco/Nulo Base: 114
Substituído	71	66	78	83	80	63
Mantido	18	22	15	6	16	19
Ns/Nr	11	12	7	11	5	18
Saldo	-53	-43	-62	-77	-64	-44

Q15 – As eleições de janeiro, deixaram alguns partidos em situações difíceis face aos resultados obtidos. Na sua opinião e para cada um dos seguintes líderes que lhe vou referir, diga-me por favor se ele deve ser mantido ou substituído.(%)

CENÁRIOS PÓS-ELEIÇÕES

Jerónimo de Sousa	Global Base: 600	Masculino Base: 270	Feminino Base: 330	18-34 anos Base: 127	35-44 anos Base: 97	45-54 anos Base: 107	≥ 55 anos Base: 269
Substituído	62	69	56	58	70	70	58
Mantido	30	25	35	32	26	24	34
Ns/Nr	8	6	9	9	4	6	9
Saldo	-32	-44	-21	-26	-44	-46	-24

Jerónimo de Sousa	Global Base: 600	A/B Base: 216	C1 Base: 165	C2 Base: 157	D Base: 62
Substituído	62	66	67	57	50
Mantido	30	24	28	38	39
Ns/Nr	8	10	5	5	11
Saldo	-32	-42	-38	-18	-11

Jerónimo de Sousa	Global Base: 600	Norte Base: 131	Grande Porto Base: 86	Centro Base: 165	Lisboa Base: 132	Sul Base: 55	Ilhas Base: 31
Substituído	62	63	56	65	64	55	65
Mantido	30	28	37	27	30	36	32
Ns/Nr	8	8	7	8	6	9	3
Saldo	-32	-35	-19	-38	-33	-18	-32

Jerónimo de Sousa	Global Base: 600	PS Base: 232	PSD Base: 174	CHEGA Base: 35	IL Base: 44	Outros + Branco/Nulo Base: 114
Substituído	62	59	68	63	59	60
Mantido	30	36	26	23	23	32
Ns/Nr	8	5	6	14	18	9
Saldo	-32	-23	-42	-40	-36	-28

Q15 – As eleições de janeiro, deixaram alguns partidos em situações difíceis face aos resultados obtidos. Na sua opinião e para cada um dos seguintes líderes que lhe vou referir, diga-me por favor se ele deve ser mantido ou substituído.(%)

CENÁRIOS PÓS-ELEIÇÕES

Catarina Martins	Global Base: 600	Masculino Base: 270	Feminino Base: 330	18-34 anos Base: 127	35-44 anos Base: 97	45-54 anos Base: 107	≥ 55 anos Base: 269
Substituído	46	59	37	47	36	58	45
Mantido	44	35	51	49	56	35	41
Ns/Nr	10	7	12	4	8	7	14
Saldo	-2	-24	15	2	20	-23	-4

Catarina Martins	Global Base: 600	A/B Base: 216	C1 Base: 165	C2 Base: 157	D Base: 62
Substituído	46	55	53	31	37
Mantido	44	34	39	61	47
Ns/Nr	10	11	8	8	16
Saldo	-2	-21	-15	30	10

Catarina Martins	Global Base: 600	Norte Base: 131	Grande Porto Base: 86	Centro Base: 165	Lisboa Base: 132	Sul Base: 55	Ilhas Base: 31
Substituído	46	41	51	51	50	44	23
Mantido	44	51	41	38	39	45	71
Ns/Nr	10	8	8	11	11	11	6
Saldo	-2	10	-10	-13	-11	2	48

Catarina Martins	Global Base: 600	PS Base: 232	PSD Base: 174	CHEGA Base: 35	IL Base: 44	Outros + Branco/Nulo Base: 114
Substituído	46	39	57	66	66	33
Mantido	44	51	35	29	23	54
Ns/Nr	10	10	8	6	11	12
Saldo	-2	13	-21	-37	-43	21

Q15 – As eleições de janeiro, deixaram alguns partidos em situações difíceis face aos resultados obtidos. Na sua opinião e para cada um dos seguintes líderes que lhe vou referir, diga-me por favor se ele deve ser mantido ou substituído.(%)

CENÁRIOS PÓS-ELEIÇÕES

Inês Sousa Real	Global Base: 600	Masculino Base: 270	Feminino Base: 330	18-34 anos Base: 127	35-44 anos Base: 97	45-54 anos Base: 107	≥ 55 anos Base: 269
Substituído	46	57	37	43	44	44	48
Mantido	34	26	41	43	36	43	26
Ns/Nr	20	17	22	13	20	13	25
Saldo	-12	-30	4	0	-8	-1	-22

Inês Sousa Real	Global Base: 600	A/B Base: 216	C1 Base: 165	C2 Base: 157	D Base: 62
Substituído	46	52	45	41	37
Mantido	34	30	36	43	26
Ns/Nr	20	18	19	16	37
Saldo	-12	-23	-10	3	-11

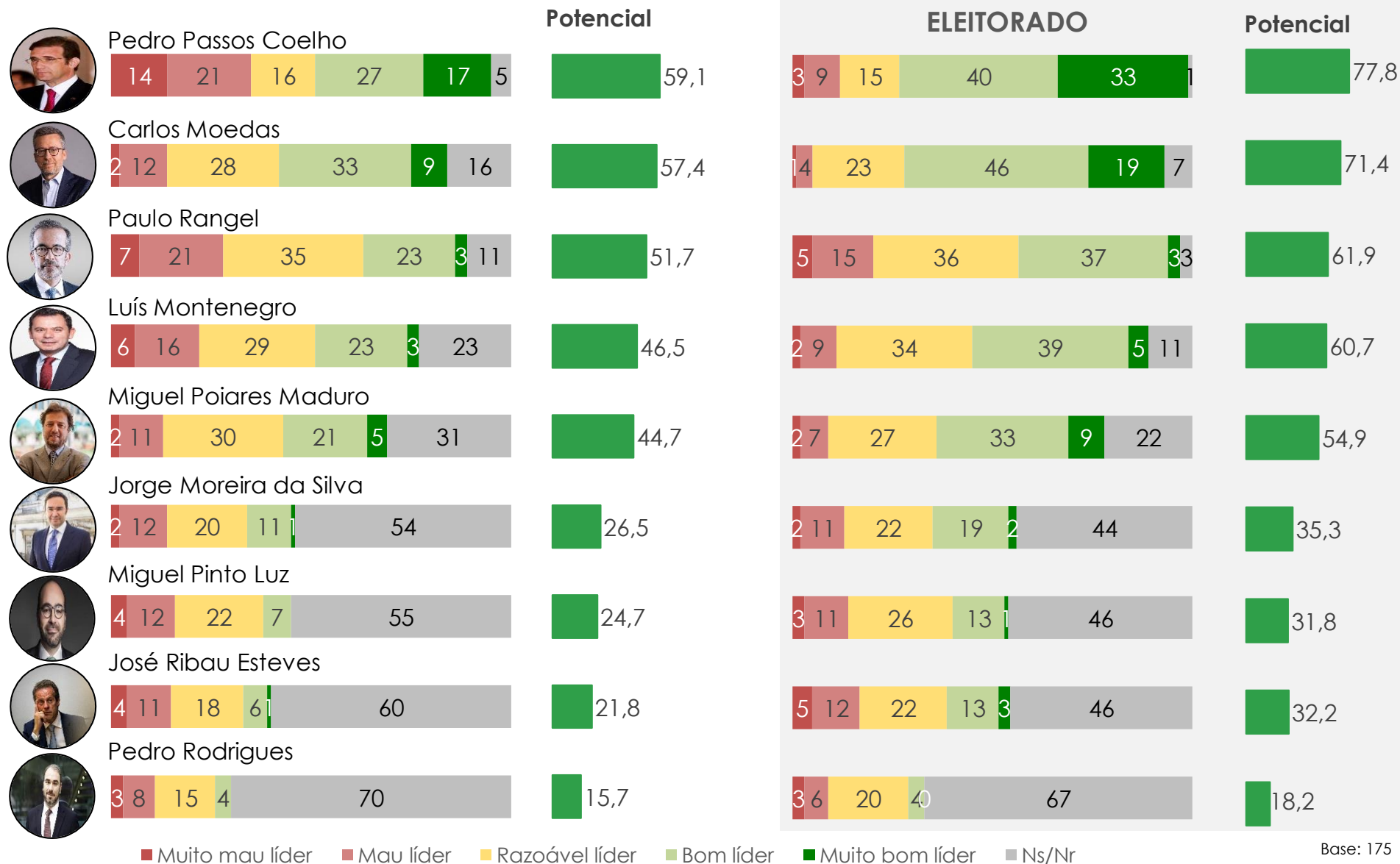
Inês Sousa Real	Global Base: 600	Norte Base: 131	Grande Porto Base: 86	Centro Base: 165	Lisboa Base: 132	Sul Base: 55	Ilhas Base: 31
Substituído	46	50	37	43	51	45	48
Mantido	34	37	44	30	29	40	32
Ns/Nr	20	13	19	27	20	15	19
Saldo	-12	-12	7	-13	-22	-5	-16

Inês Sousa Real	Global Base: 600	PS Base: 232	PSD Base: 174	CHEGA Base: 35	IL Base: 44	Outros + Branco/Nulo Base: 114
Substituído	46	38	59	40	50	42
Mantido	34	42	27	40	27	32
Ns/Nr	20	20	14	20	23	26
Saldo	-12	5	-33	0	-23	-11

Q15 – As eleições de janeiro, deixaram alguns partidos em situações difíceis face aos resultados obtidos. Na sua opinião e para cada um dos seguintes líderes que lhe vou referir, diga-me por favor se ele deve ser mantido ou substituído.(%)

Pedro Passos Coelho é o candidato com o potencial mais alto. É um dos preferidos do eleitorado a par de Carlos Moedas.

Luís Montenegro ocupa o 4º lugar e Paulo Rangel o 3º lugar, sendo o mais referido como razoável líder (35%).



Base: 175

Pedro Passos Coelho	Global Base: 600	Masculino Base: 270	Feminino Base: 330	18-34 anos Base: 127	35-44 anos Base: 97	45-54 anos Base: 107	≥ 55 anos Base: 269
Muito mau líder	14	18	12	6	13	19	17
Mau líder	21	18	24	22	19	15	24
Razoável líder	16	16	15	19	25	13	12
Bom líder	27	29	25	24	26	30	28
Muito bom líder	17	16	17	22	16	21	13
Ns/Nr	5	3	7	6	1	3	7
Saldo	9	10	7	18	10	17	0

Pedro Passos Coelho	Global Base: 600	A/B Base: 216	C1 Base: 165	C2 Base: 157	D Base: 62
Muito mau líder	14	12	16	17	11
Mau líder	21	20	21	22	24
Razoável líder	16	13	14	20	21
Bom líder	27	31	27	22	24
Muito bom líder	17	22	18	12	6
Ns/Nr	5	2	4	7	13
Saldo	9	22	8	-4	-5

Pedro Passos Coelho	Global Base: 600	Norte Base: 131	Grande Porto Base: 86	Centro Base: 165	Lisboa Base: 132	Sul Base: 55	Ilhas Base: 31
Muito mau líder	14	11	17	12	17	18	13
Mau líder	21	21	23	20	22	20	19
Razoável líder	16	12	15	16	17	16	19
Bom líder	27	27	22	30	25	31	26
Muito bom líder	17	27	14	15	15	11	10
Ns/Nr	5	1	8	7	4	4	13
Saldo	9	21	-5	13	2	4	3

Pedro Passos Coelho	Global Base: 600	PS Base: 232	PSD Base: 175	CHEGA Base: 35	IL Base: 44	Outros + Branco/Nulo Base: 114
Muito mau líder	14	23	3	9	11	18
Mau líder	21	30	9	14	11	28
Razoável líder	16	16	15	17	14	16
Bom líder	27	19	40	26	36	21
Muito bom líder	17	6	33	34	25	4
Ns/Nr	5	6	1	---	2	13
Saldo	9	-28	61	37	39	-20

Luís Montenegro	Global Base: 600	Masculino Base: 270	Feminino Base: 330	18-34 anos Base: 127	35-44 anos Base: 97	45-54 anos Base: 107	≥ 55 anos Base: 269
Muito mau líder	6	9	3	3	4	6	7
Mau líder	16	20	14	14	16	16	18
Razoável líder	29	28	30	36	27	30	26
Bom líder	23	26	22	16	25	22	27
Muito bom líder	3	4	2	4	1	4	3
Ns/Nr	23	14	30	27	27	22	20
Saldo	4	1	7	2	5	5	4

Luís Montenegro	Global Base: 600	A/B Base: 216	C1 Base: 165	C2 Base: 157	D Base: 62
Muito mau líder	6	5	5	5	11
Mau líder	16	19	18	13	11
Razoável líder	29	27	33	31	21
Bom líder	23	28	21	20	19
Muito bom líder	3	5	2	1	3
Ns/Nr	23	16	21	31	34
Saldo	4	9	1	3	0

CENÁRIOS PÓS-ELEIÇÕES

Luís Montenegro	Global Base: 600	Norte Base: 131	Grande Porto Base: 86	Centro Base: 165	Lisboa Base: 132	Sul Base: 55	Ilhas Base: 31
Muito mau líder	6	3	9	7	3	7	3
Mau líder	16	11	12	17	27	13	10
Razoável líder	29	35	29	28	21	35	26
Bom líder	23	29	23	23	22	16	19
Muito bom líder	3	4	2	3	3	2	---
Ns/Nr	23	18	24	21	23	27	42
Saldo	4	18	5	2	-5	-2	6

Luís Montenegro	Global Base: 600	PS Base: 232	PSD Base: 175	CHEGA Base: 35	IL Base: 44	Outros + Branco/Nulo Base: 114
Muito mau líder	6	8	2	3	5	7
Mau líder	16	25	9	6	16	15
Razoável líder	29	25	34	26	34	26
Bom líder	23	15	39	23	27	14
Muito bom líder	3	2	5	3	5	2
Ns/Nr	23	25	11	40	14	36
Saldo	4	-16	33	17	11	-6

Miguel Pinto Luz	Global Base: 600	Masculino Base: 270	Feminino Base: 330	18-34 anos Base: 127	35-44 anos Base: 97	45-54 anos Base: 107	≥ 55 anos Base: 269
Muito mau líder	4	6	2	2	2	6	4
Mau líder	12	19	7	9	13	12	14
Razoável líder	22	24	21	21	27	21	22
Bom líder	7	8	6	8	6	7	6
Muito bom líder	---	---	---	1	---	---	---
Ns/Nr	55	43	64	60	52	54	54
Saldo	-9	-17	-2	-2	-9	-10	-12

Miguel Pinto Luz	Global Base: 600	A/B Base: 216	C1 Base: 165	C2 Base: 157	D Base: 62
Muito mau líder	4	5	3	1	6
Mau líder	12	13	13	11	8
Razoável líder	22	25	25	20	10
Bom líder	7	11	5	4	5
Muito bom líder	---	---	1	---	---
Ns/Nr	55	45	53	63	71
Saldo	-9	-7	-11	-9	-10

Miguel Pinto Luz	Global Base: 600	Norte Base: 131	Grande Porto Base: 86	Centro Base: 165	Lisboa Base: 132	Sul Base: 55	Ilhas Base: 31
Muito mau líder	4	4	3	3	5	4	---
Mau líder	12	12	14	12	12	9	16
Razoável líder	22	22	21	25	21	20	19
Bom líder	7	8	7	5	7	11	3
Muito bom líder	---	---	---	---	1	---	---
Ns/Nr	55	54	55	54	55	56	61
Saldo	-9	-8	-10	-10	-9	-2	-13

Miguel Pinto Luz	Global Base: 600	PS Base: 232	PSD Base: 175	CHEGA Base: 35	IL Base: 44	Outros + Branco/Nulo Base: 114
Muito mau líder	4	3	3	3	7	4
Mau líder	12	14	11	9	7	13
Razoável líder	22	20	26	34	34	14
Bom líder	7	2	13	3	11	6
Muito bom líder	---	---	1	---	---	---
Ns/Nr	55	61	46	51	41	63
Saldo	-9	-15	-1	-9	-2	-11

Jorge Moreira da Silva	Global Base: 600	Masculino Base: 270	Feminino Base: 330	18-34 anos Base: 127	35-44 anos Base: 97	45-54 anos Base: 107	≥ 55 anos Base: 269
Muito mau líder	2	4	1	1	3	5	2
Mau líder	12	15	9	9	19	7	12
Razoável líder	20	21	18	24	19	21	17
Bom líder	11	14	8	9	5	10	14
Muito bom líder	1	1	1	1	---	---	1
Ns/Nr	54	44	63	56	55	58	52
Saldo	-2	-4	-1	-1	-16	-1	1

Jorge Moreira da Silva	Global Base: 600	A/B Base: 216	C1 Base: 165	C2 Base: 157	D Base: 62
Muito mau líder	2	3	2	2	5
Mau líder	12	12	13	10	11
Razoável líder	20	25	19	17	8
Bom líder	11	14	8	10	10
Muito bom líder	1	2	---	---	---
Ns/Nr	54	44	58	61	66
Saldo	-2	2	-7	-2	-6

CENÁRIOS PÓS-ELEIÇÕES

Jorge Moreira da Silva	Global Base: 600	Norte Base: 131	Grande Porto Base: 86	Centro Base: 165	Lisboa Base: 132	Sul Base: 55	Ilhas Base: 31
Muito mau líder	2	4	2	2	2	4	---
Mau líder	12	11	13	12	11	11	13
Razoável líder	20	18	19	26	18	15	6
Bom líder	11	15	12	9	11	7	10
Muito bom líder	1	---	---	1	---	5	3
Ns/Nr	54	53	55	50	58	58	68
Saldo	-2	0	-3	-5	-2	-2	0

Jorge Moreira da Silva	Global Base: 600	PS Base: 232	PSD Base: 175	CHEGA Base: 35	IL Base: 44	Outros + Branco/Nulo Base: 114
Muito mau líder	2	2	2	3	5	4
Mau líder	12	11	11	3	14	16
Razoável líder	20	19	22	20	27	14
Bom líder	11	8	19	6	9	6
Muito bom líder	1	---	2	3	---	---
Ns/Nr	54	59	44	66	45	61
Saldo	-2	-5	9	3	-9	-13

Pedro Rodrigues	Global Base: 600	Masculino Base: 270	Feminino Base: 330	18-34 anos Base: 127	35-44 anos Base: 97	45-54 anos Base: 107	≥ 55 anos Base: 269
Muito mau líder	3	5	2	1	4	6	3
Mau líder	8	11	6	6	13	7	9
Razoável líder	15	14	15	26	13	19	9
Bom líder	4	3	4	6	5	4	1
Muito bom líder	---	---	---	---	---	---	---
Ns/Nr	70	67	73	61	64	64	79
Saldo	-7	-14	-3	0	-12	-9	-10

Pedro Rodrigues	Global Base: 600	A/B Base: 216	C1 Base: 165	C2 Base: 157	D Base: 62
Muito mau líder	3	4	2	1	5
Mau líder	8	10	7	8	11
Razoável líder	15	14	17	18	3
Bom líder	4	5	3	3	2
Muito bom líder	---	---	---	---	---
Ns/Nr	70	67	71	71	79
Saldo	-7	-9	-6	-6	-15

CENÁRIOS PÓS-ELEIÇÕES

Pedro Rodrigues	Global Base: 600	Norte Base: 131	Grande Porto Base: 86	Centro Base: 165	Lisboa Base: 132	Sul Base: 55	Ilhas Base: 31
Muito mau líder	3	4	1	4	2	5	---
Mau líder	8	8	8	10	9	9	3
Razoável líder	15	17	12	17	12	22	3
Bom líder	4	4	6	4	1	5	---
Muito bom líder	---	---	---	---	---	---	---
Ns/Nr	70	68	73	65	76	58	94
Saldo	-7	-8	-3	-9	-11	-9	-3

Pedro Rodrigues	Global Base: 600	PS Base: 232	PSD Base: 175	CHEGA Base: 35	IL Base: 44	Outros + Branco/Nulo Base: 114
Muito mau líder	3	2	3	6	7	3
Mau líder	8	10	6	11	5	10
Razoável líder	15	14	20	17	14	9
Bom líder	4	2	4	6	11	2
Muito bom líder	---	---	---	---	---	---
Ns/Nr	70	72	67	60	64	77
Saldo	-7	-10	-5	-11	0	-11

Carlos Moedas	Global Base: 600	Masculino Base: 270	Feminino Base: 330	18-34 anos Base: 127	35-44 anos Base: 97	45-54 anos Base: 107	≥ 55 anos Base: 269
Muito mau líder	2	4	1	2	3	6	1
Mau líder	12	12	11	13	16	11	9
Razoável líder	28	27	30	32	35	27	25
Bom líder	33	36	31	29	29	33	36
Muito bom líder	9	11	7	6	3	12	11
Ns/Nr	16	10	21	17	13	11	18
Saldo	28	31	25	20	12	28	37

Carlos Moedas	Global Base: 600	A/B Base: 216	C1 Base: 165	C2 Base: 157	D Base: 62
Muito mau líder	2	4	1	1	5
Mau líder	12	10	12	15	8
Razoável líder	28	25	30	31	26
Bom líder	33	36	35	26	32
Muito bom líder	9	14	7	6	2
Ns/Nr	16	11	14	20	27
Saldo	28	37	29	17	21

Carlos Moedas	Global Base: 600	Norte Base: 131	Grande Porto Base: 86	Centro Base: 165	Lisboa Base: 132	Sul Base: 55	Ilhas Base: 31
Muito mau líder	2	3	3	2	3	2	---
Mau líder	12	11	12	12	11	9	13
Razoável líder	28	26	31	30	27	29	26
Bom líder	33	36	27	27	38	42	32
Muito bom líder	9	8	9	12	9	4	3
Ns/Nr	16	15	17	18	11	15	26
Saldo	28	30	21	25	33	35	23

Carlos Moedas	Global Base: 600	PS Base: 232	PSD Base: 175	CHEGA Base: 35	IL Base: 44	Outros + Branco/Nulo Base: 114
Muito mau líder	2	3	1	6	7	2
Mau líder	12	17	4	3	7	17
Razoável líder	28	31	23	34	39	26
Bom líder	33	26	46	43	30	24
Muito bom líder	9	3	19	---	16	6
Ns/Nr	16	21	7	14	2	25
Saldo	28	10	60	34	32	11

Paulo Rangel	Global Base: 600	Masculino Base: 270	Feminino Base: 330	18-34 anos Base: 127	35-44 anos Base: 97	45-54 anos Base: 107	≥ 55 anos Base: 269
Muito mau líder	7	11	4	5	8	7	8
Mau líder	21	28	16	18	22	23	23
Razoável líder	35	29	39	39	31	33	35
Bom líder	23	21	24	24	30	22	19
Muito bom líder	3	3	2	3	1	4	3
Ns/Nr	11	7	15	10	8	10	13
Saldo	-2	-15	6	5	1	-5	-9

Paulo Rangel	Global Base: 600	A/B Base: 216	C1 Base: 165	C2 Base: 157	D Base: 62
Muito mau líder	7	7	8	5	10
Mau líder	21	24	20	20	21
Razoável líder	35	32	37	39	24
Bom líder	23	25	25	20	16
Muito bom líder	3	6	1	1	---
Ns/Nr	11	6	8	15	29
Saldo	-2	-1	-1	-5	-15

CENÁRIOS PÓS-ELEIÇÕES

Paulo Rangel	Global Base: 600	Norte Base: 131	Grande Porto Base: 86	Centro Base: 165	Lisboa Base: 132	Sul Base: 55	Ilhas Base: 31
Muito mau líder	7	8	6	8	8	5	6
Mau líder	21	18	20	24	27	13	26
Razoável líder	35	35	28	32	38	53	23
Bom líder	23	27	30	22	15	15	35
Muito bom líder	3	3	6	1	3	2	---
Ns/Nr	11	10	10	13	10	13	10
Saldo	-2	5	10	-9	-16	-2	3

Paulo Rangel	Global Base: 600	PS Base: 232	PSD Base: 175	CHEGA Base: 35	IL Base: 44	Outros + Branco/Nulo Base: 114
Muito mau líder	7	8	5	6	9	8
Mau líder	21	29	15	9	23	19
Razoável líder	35	34	36	49	27	33
Bom líder	23	15	37	29	27	13
Muito bom líder	3	1	3	---	14	2
Ns/Nr	11	13	3	9	---	25
Saldo	-2	-22	20	14	9	-12

José Ribau Esteves	Global Base: 600	Masculino Base: 270	Feminino Base: 330	18-34 anos Base: 127	35-44 anos Base: 97	45-54 anos Base: 107	≥ 55 anos Base: 269
Muito mau líder	4	7	2	2	3	9	4
Mau líder	11	15	8	8	12	12	11
Razoável líder	18	21	15	17	20	17	18
Bom líder	6	7	5	5	7	4	7
Muito bom líder	1	2	---	---	---	2	1
Ns/Nr	60	49	69	69	58	56	58
Saldo	-8	-13	-4	-6	-8	-16	-6

José Ribau Esteves	Global Base: 600	A/B Base: 216	C1 Base: 165	C2 Base: 157	D Base: 62
Muito mau líder	4	6	3	4	6
Mau líder	11	13	12	8	8
Razoável líder	18	21	19	16	5
Bom líder	6	10	4	4	3
Muito bom líder	1	2	1	---	---
Ns/Nr	60	48	61	68	77
Saldo	-8	-6	-10	-8	-11

CENÁRIOS PÓS-ELEIÇÕES

José Ribau Esteves	Global Base: 600	Norte Base: 131	Grande Porto Base: 86	Centro Base: 165	Lisboa Base: 132	Sul Base: 55	Ilhas Base: 31
Muito mau líder	4	5	6	4	4	7	---
Mau líder	11	6	12	13	13	9	13
Razoável líder	18	17	17	24	14	15	10
Bom líder	6	10	5	7	3	5	6
Muito bom líder	1	1	2	1	1	---	---
Ns/Nr	60	61	58	52	66	64	71
Saldo	-8	-1	-10	-8	-13	-11	-6

José Ribau Esteves	Global Base: 600	PS Base: 232	PSD Base: 175	CHEGA Base: 35	IL Base: 44	Outros + Branco/Nulo Base: 114
Muito mau líder	4	5	5	3	7	4
Mau líder	11	12	12	9	5	10
Razoável líder	18	15	22	29	18	13
Bom líder	6	3	13	3	---	5
Muito bom líder	1	---	3	---	---	---
Ns/Nr	60	65	46	57	70	68
Saldo	-8	-13	-1	-9	-11	-8

Miguel Poiares Maduro	Global Base: 600	Masculino Base: 270	Feminino Base: 330	18-34 anos Base: 127	35-44 anos Base: 97	45-54 anos Base: 107	≥ 55 anos Base: 269
Muito mau líder	2	3	2	2	1	4	3
Mau líder	11	14	8	9	12	11	10
Razoável líder	30	34	27	39	27	33	27
Bom líder	21	24	18	10	22	14	29
Muito bom líder	5	6	4	2	2	8	6
Ns/Nr	31	19	41	38	36	30	26
Saldo	13	13	13	0	10	7	22

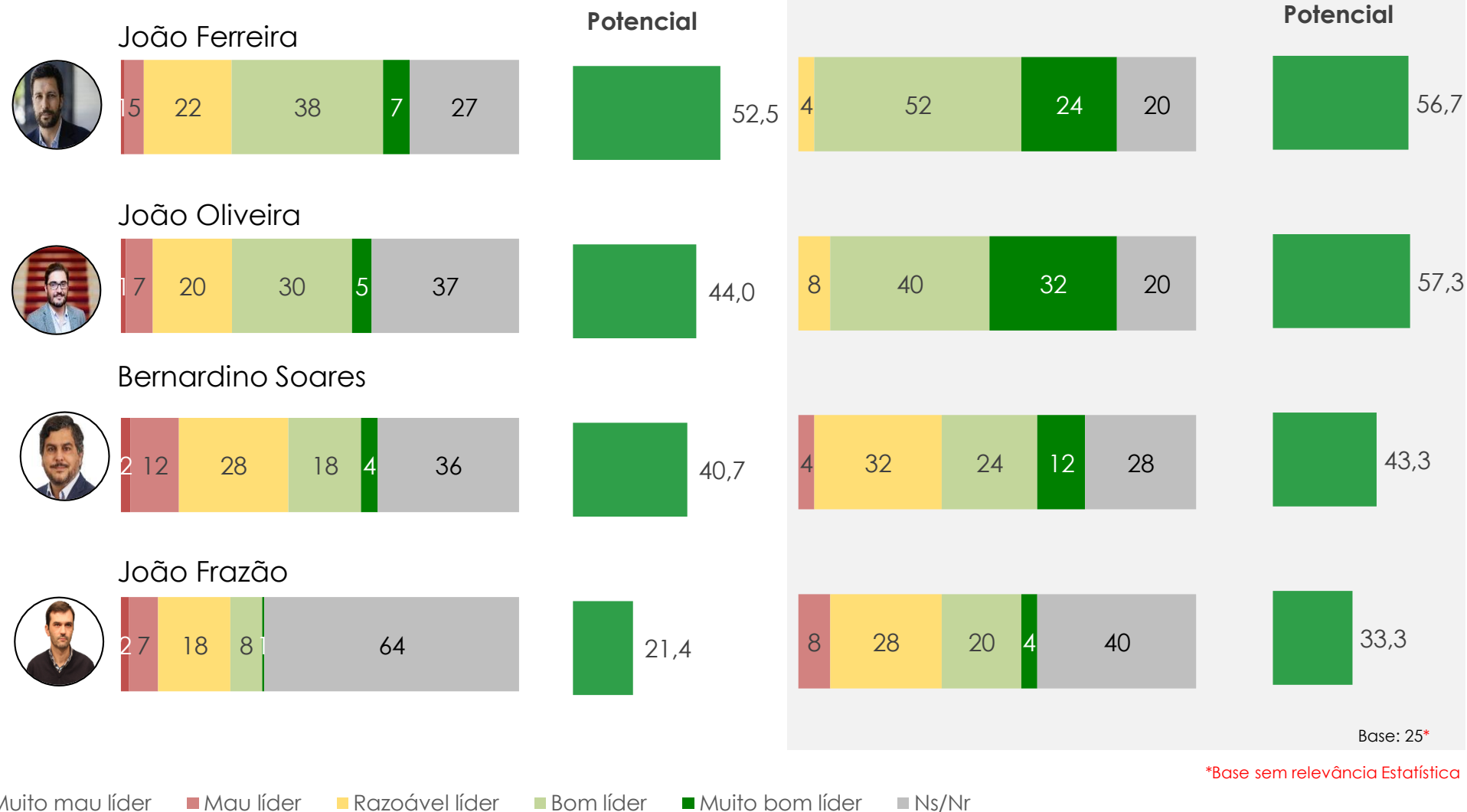
Miguel Poiares Maduro	Global Base: 600	A/B Base: 216	C1 Base: 165	C2 Base: 157	D Base: 62
Muito mau líder	2	3	1	3	5
Mau líder	11	10	10	10	13
Razoável líder	30	32	31	31	23
Bom líder	21	26	22	16	13
Muito bom líder	5	10	4	1	---
Ns/Nr	31	19	32	39	47
Saldo	13	23	15	4	-5

Miguel Poiares Maduro	Global Base: 600	Norte Base: 131	Grande Porto Base: 86	Centro Base: 165	Lisboa Base: 132	Sul Base: 55	Ilhas Base: 31
Muito mau líder	2	3	5	2	1	5	---
Mau líder	11	13	9	11	8	13	10
Razoável líder	30	34	29	29	29	36	19
Bom líder	21	18	19	21	25	20	26
Muito bom líder	5	6	7	5	5	2	---
Ns/Nr	31	26	31	32	33	24	45
Saldo	13	8	12	13	22	4	16

Miguel Poiares Maduro	Global Base: 600	PS Base: 232	PSD Base: 175	CHEGA Base: 35	IL Base: 44	Outros + Branco/Nulo Base: 114
Muito mau líder	2	2	2	3	7	3
Mau líder	11	16	7	6	7	7
Razoável líder	30	28	27	40	34	35
Bom líder	21	18	33	11	9	17
Muito bom líder	5	3	9	---	16	2
Ns/Nr	31	34	22	40	27	37
Saldo	13	2	33	3	11	9

João Ferreira é o candidato com maior potencial para a liderança do PCP, é também um dos preferidos do eleitorado com João Oliveira

Bernardino Soares ocupa o 3º lugar e é candidato com mais avaliações negativas (14%).



João Frazão	Global Base: 600	Masculino Base: 270	Feminino Base: 330	18-34 anos Base: 127	35-44 anos Base: 97	45-54 anos Base: 107	≥ 55 anos Base: 269
Muito mau líder	2	2	1	---	2	1	2
Mau líder	7	10	5	4	9	5	9
Razoável líder	18	16	20	23	23	20	14
Bom líder	8	8	9	9	10	10	7
Muito bom líder	1	1	---	---	---	3	---
Ns/Nr	64	63	65	64	56	62	68
Saldo	0	-4	4	6	-1	7	-5

João Frazão	Global Base: 600	A/B Base: 216	C1 Base: 165	C2 Base: 157	D Base: 62
Muito mau líder	2	---	2	1	3
Mau líder	7	8	7	6	10
Razoável líder	18	20	13	22	15
Bom líder	8	10	7	9	8
Muito bom líder	1	---	1	1	---
Ns/Nr	64	61	70	61	65
Saldo	0	1	-2	3	-5

CENÁRIOS PÓS-ELEIÇÕES

João Frazão	Global Base: 600	Norte Base: 131	Grande Porto Base: 86	Centro Base: 165	Lisboa Base: 132	Sul Base: 55	Ilhas Base: 31
Muito mau líder	2	1	3	2	---	4	---
Mau líder	7	6	12	7	7	7	6
Razoável líder	18	23	20	16	14	24	16
Bom líder	8	8	7	11	6	9	10
Muito bom líder	1	---	1	1	1	---	---
Ns/Nr	64	62	57	64	73	56	68
Saldo	0	2	-7	3	0	-2	3

João Frazão	Global Base: 600	PS Base: 232	PSD Base: 175	CHEGA Base: 35	IL Base: 44	Outros + Branco/Nulo Base: 114
Muito mau líder	2	1	1	6	---	3
Mau líder	7	6	7	9	11	7
Razoável líder	18	18	15	20	16	23
Bom líder	8	8	5	14	18	10
Muito bom líder	1	1	---	---	---	1
Ns/Nr	64	66	71	51	55	57
Saldo	0	2	-4	0	7	1

João Ferreira	Global Base: 600	Masculino Base: 270	Feminino Base: 330	18-34 anos Base: 127	35-44 anos Base: 97	45-54 anos Base: 107	≥ 55 anos Base: 269
Muito mau líder	1	1	1	---	---	1	1
Mau líder	5	8	2	5	10	2	4
Razoável líder	22	19	25	24	24	27	20
Bom líder	38	45	32	34	32	38	42
Muito bom líder	7	8	5	5	8	8	6
Ns/Nr	27	20	34	33	26	23	27
Saldo	39	44	34	34	30	44	42

João Ferreira	Global Base: 600	A/B Base: 216	C1 Base: 165	C2 Base: 157	D Base: 62
Muito mau líder	1	---	1	1	2
Mau líder	5	8	2	4	3
Razoável líder	22	20	23	28	15
Bom líder	38	47	37	32	24
Muito bom líder	7	10	8	3	3
Ns/Nr	27	15	28	32	53
Saldo	39	49	41	29	23

CENÁRIOS PÓS-ELEIÇÕES

João Ferreira	Global Base: 600	Norte Base: 131	Grande Porto Base: 86	Centro Base: 165	Lisboa Base: 132	Sul Base: 55	Ilhas Base: 31
Muito mau líder	1	---	2	1	---	2	---
Mau líder	5	5	5	7	5	---	3
Razoável líder	22	22	15	28	21	22	19
Bom líder	38	40	42	31	42	36	35
Muito bom líder	7	5	7	7	8	5	10
Ns/Nr	27	27	29	25	24	35	32
Saldo	39	40	42	30	45	40	42

João Ferreira	Global Base: 600	PS Base: 232	PSD Base: 175	CHEGA Base: 35	IL Base: 44	Outros + Branco/Nulo Base: 114
Muito mau líder	1	---	1	6	---	1
Mau líder	5	3	6	3	9	4
Razoável líder	22	26	19	29	16	21
Bom líder	38	36	43	20	36	39
Muito bom líder	7	5	7	9	7	9
Ns/Nr	27	29	24	34	32	25
Saldo	39	38	42	20	34	43

João Oliveira	Global Base: 600	Masculino Base: 270	Feminino Base: 330	18-34 anos Base: 127	35-44 anos Base: 97	45-54 anos Base: 107	≥ 55 anos Base: 269
Muito mau líder	1	1	1	---	1	1	2
Mau líder	7	10	4	5	9	7	7
Razoável líder	20	22	18	24	24	15	18
Bom líder	30	40	22	21	30	31	34
Muito bom líder	5	6	5	5	4	8	4
Ns/Nr	37	20	51	45	32	38	35
Saldo	27	34	22	21	24	32	29

João Oliveira	Global Base: 600	A/B Base: 216	C1 Base: 165	C2 Base: 157	D Base: 62
Muito mau líder	1	1	1	1	3
Mau líder	7	10	5	6	3
Razoável líder	20	20	16	24	16
Bom líder	30	37	30	24	24
Muito bom líder	5	9	5	1	---
Ns/Nr	37	24	41	45	53
Saldo	27	35	29	18	18

CENÁRIOS PÓS-ELEIÇÕES

João Oliveira	Global Base: 600	Norte Base: 131	Grande Porto Base: 86	Centro Base: 165	Lisboa Base: 132	Sul Base: 55	Ilhas Base: 31
Muito mau líder	1	1	2	1	2	2	---
Mau líder	7	5	6	7	8	5	10
Razoável líder	20	24	12	23	19	22	10
Bom líder	30	31	35	27	30	29	35
Muito bom líder	5	6	3	4	6	5	3
Ns/Nr	37	34	42	38	36	36	42
Saldo	27	31	30	24	26	27	29

João Oliveira	Global Base: 600	PS Base: 232	PSD Base: 175	CHEGA Base: 35	IL Base: 44	Outros + Branco/Nulo Base: 114
Muito mau líder	1	---	1	6	5	1
Mau líder	7	7	8	3	14	3
Razoável líder	20	20	19	34	16	18
Bom líder	30	29	34	14	25	33
Muito bom líder	5	4	5	---	5	10
Ns/Nr	37	40	33	43	36	36
Saldo	27	25	30	6	11	39

Bernardino Soares	Global Base: 600	Masculino Base: 270	Feminino Base: 330	18-34 anos Base: 127	35-44 anos Base: 97	45-54 anos Base: 107	≥ 55 anos Base: 269
Muito mau líder	2	3	2	2	3	2	2
Mau líder	12	19	7	11	10	14	13
Razoável líder	28	29	26	26	30	28	27
Bom líder	18	19	18	10	13	21	23
Muito bom líder	4	4	4	2	4	4	5
Ns/Nr	36	26	44	48	39	32	30
Saldo	8	2	13	-1	4	8	13

Bernardino Soares	Global Base: 600	A/B Base: 216	C1 Base: 165	C2 Base: 157	D Base: 62
Muito mau líder	2	3	2	2	2
Mau líder	12	15	14	8	8
Razoável líder	28	33	22	27	24
Bom líder	18	18	21	17	15
Muito bom líder	4	7	4	2	2
Ns/Nr	36	24	36	45	50
Saldo	8	7	8	10	6

CENÁRIOS PÓS-ELEIÇÕES

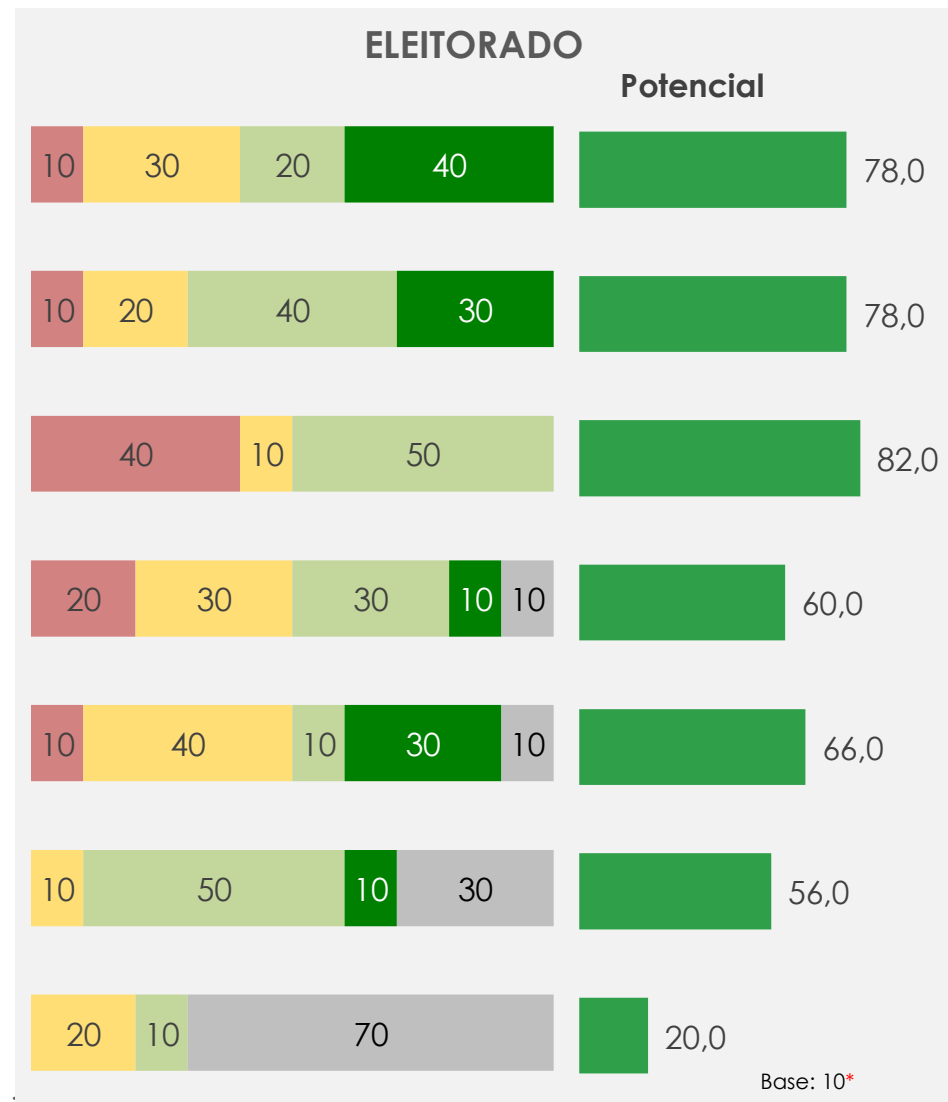
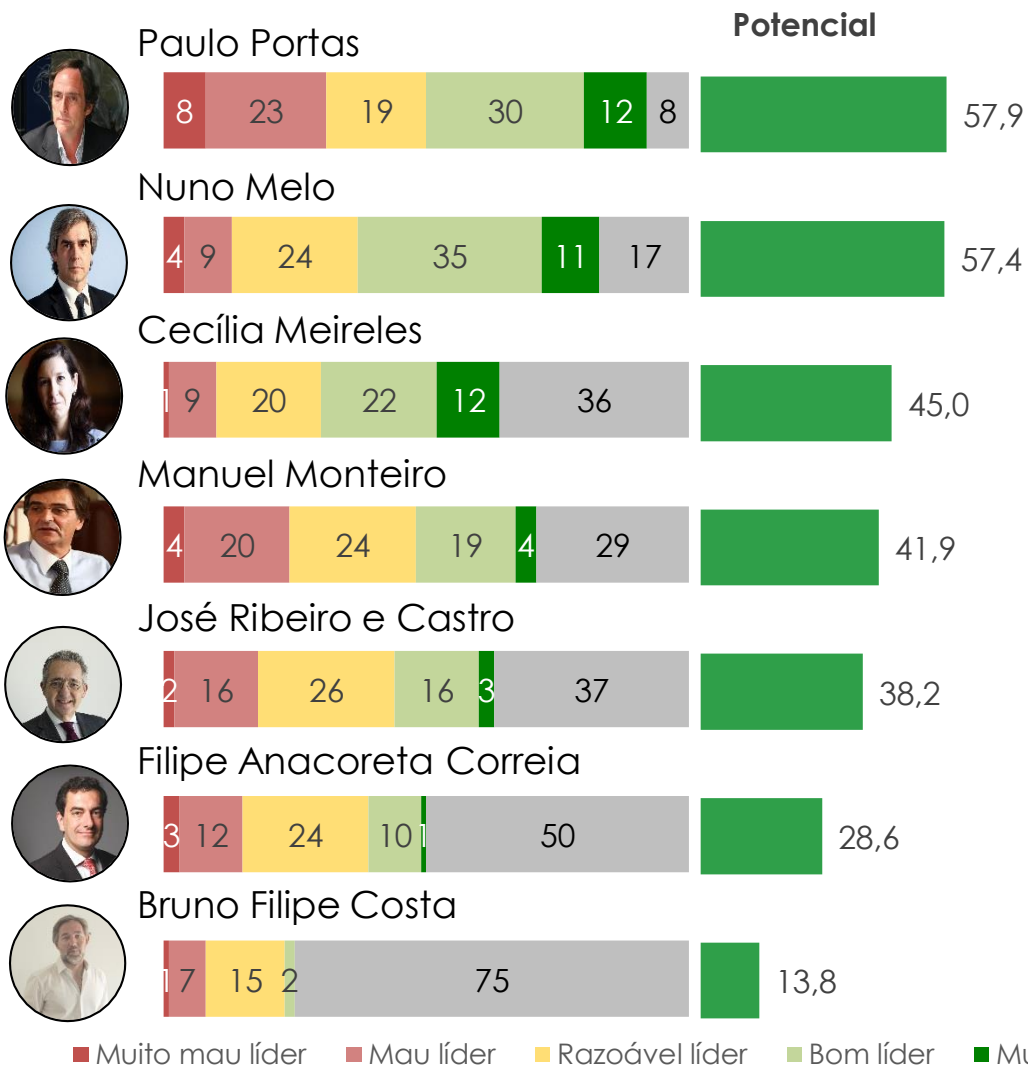
Bernardino Soares	Global Base: 600	Norte Base: 131	Grande Porto Base: 86	Centro Base: 165	Lisboa Base: 132	Sul Base: 55	Ilhas Base: 31
Muito mau líder	2	2	6	1	2	4	---
Mau líder	12	9	10	15	12	16	10
Razoável líder	28	35	23	31	25	22	10
Bom líder	18	20	21	18	17	16	13
Muito bom líder	4	4	2	3	8	4	3
Ns/Nr	36	31	37	32	36	38	65
Saldo	8	13	7	5	11	0	6

Bernardino Soares	Global Base: 600	PS Base: 232	PSD Base: 175	CHEGA Base: 35	IL Base: 44	Outros + Branco/Nulo Base: 114
Muito mau líder	2	1	3	6	7	1
Mau líder	12	12	13	9	23	8
Razoável líder	28	25	31	34	18	28
Bom líder	18	21	18	3	11	21
Muito bom líder	4	5	5	3	---	4
Ns/Nr	36	37	29	46	41	38
Saldo	8	13	6	-9	-18	17

Paulo Portas é o candidato com maior potencial, mas é o que regista mais avaliações negativas (31%).

Nuno Melo é o candidato com mais avaliações positivas (46%) e com o segundo potencial mais alto, muito perto de Paulo Portas.

Cecília Meireles destaca-se entre o eleitorado.



Base: 10*

*Base sem relevância Estatística

Nuno Melo	Global Base: 600	Masculino Base: 270	Feminino Base: 330	18-34 anos Base: 127	35-44 anos Base: 97	45-54 anos Base: 107	≥ 55 anos Base: 269
Muito mau líder	4	7	2	6	5	6	3
Mau líder	9	10	7	10	10	5	9
Razoável líder	24	18	28	25	25	25	22
Bom líder	35	43	29	31	33	26	42
Muito bom líder	11	11	10	6	10	22	8
Ns/Nr	17	11	23	21	16	16	17
Saldo	33	36	30	22	28	38	38

Nuno Melo	Global Base: 600	A/B Base: 216	C1 Base: 165	C2 Base: 157	D Base: 62
Muito mau líder	4	5	5	2	3
Mau líder	9	10	8	9	6
Razoável líder	24	22	22	27	27
Bom líder	35	42	33	31	27
Muito bom líder	11	13	12	9	5
Ns/Nr	17	8	20	22	31
Saldo	33	40	32	29	23

CENÁRIOS PÓS-ELEIÇÕES

Nuno Melo	Global Base: 600	Norte Base: 131	Grande Porto Base: 86	Centro Base: 165	Lisboa Base: 132	Sul Base: 55	Ilhas Base: 31
Muito mau líder	4	1	3	5	8	4	---
Mau líder	9	8	10	7	13	4	3
Razoável líder	24	27	24	24	24	16	23
Bom líder	35	36	30	40	30	45	29
Muito bom líder	11	16	10	8	9	9	6
Ns/Nr	17	12	21	16	16	22	39
Saldo	33	43	27	36	17	47	32

Nuno Melo	Global Base: 600	PS Base: 232	PSD Base: 175	CHEGA Base: 35	IL Base: 44	Outros + Branco/Nulo Base: 114
Muito mau líder	4	5	2	---	7	6
Mau líder	9	11	3	9	7	13
Razoável líder	24	28	20	23	20	24
Bom líder	35	28	45	46	48	28
Muito bom líder	11	6	19	11	9	5
Ns/Nr	17	22	10	11	9	24
Saldo	33	18	59	49	43	14

Filipe Correia	Global Base: 600	Masculino Base: 270	Feminino Base: 330	18-34 anos Base: 127	35-44 anos Base: 97	45-54 anos Base: 107	≥ 55 anos Base: 269
Muito mau líder	3	5	2	1	2	3	4
Mau líder	12	17	8	3	11	15	16
Razoável líder	24	26	22	28	22	25	22
Bom líder	10	12	8	9	4	8	13
Muito bom líder	1	1	1	1	1	1	1
Ns/Nr	50	39	60	58	60	48	44
Saldo	-4	-9	-1	6	-8	-8	-6

Filipe Correia	Global Base: 600	A/B Base: 216	C1 Base: 165	C2 Base: 157	D Base: 62
Muito mau líder	3	3	3	3	3
Mau líder	12	16	11	10	10
Razoável líder	24	28	24	22	11
Bom líder	10	16	7	6	6
Muito bom líder	1	1	2	---	2
Ns/Nr	50	35	53	61	68
Saldo	-4	-2	-5	-6	-5

CENÁRIOS PÓS-ELEIÇÕES

Filipe Correia	Global Base: 600	Norte Base: 131	Grande Porto Base: 86	Centro Base: 165	Lisboa Base: 132	Sul Base: 55	Ilhas Base: 31
Muito mau líder	3	2	3	2	5	2	---
Mau líder	12	12	13	9	15	15	13
Razoável líder	24	25	20	30	19	24	16
Bom líder	10	14	10	8	10	9	---
Muito bom líder	1	2	2	1	1	2	---
Ns/Nr	50	45	51	50	50	49	71
Saldo	-4	1	-3	-3	-10	-5	-13

Filipe Correia	Global Base: 600	PS Base: 232	PSD Base: 175	CHEGA Base: 35	IL Base: 44	Outros + Branco/Nulo Base: 114
Muito mau líder	3	2	1	6	9	5
Mau líder	12	14	14	3	11	11
Razoável líder	24	22	26	26	32	20
Bom líder	10	6	18	9	5	7
Muito bom líder	1	---	2	3	---	2
Ns/Nr	50	56	39	54	43	55
Saldo	-4	-9	5	3	-16	-7

José Ribeiro e Castro	Global Base: 600	Masculino Base: 270	Feminino Base: 330	18-34 anos Base: 127	35-44 anos Base: 97	45-54 anos Base: 107	≥ 55 anos Base: 269
Muito mau líder	2	4	1	1	3	4	2
Mau líder	16	22	11	6	18	20	18
Razoável líder	26	28	25	29	24	26	25
Bom líder	16	20	12	9	13	12	21
Muito bom líder	3	3	4	2	2	5	4
Ns/Nr	37	24	48	54	40	34	29
Saldo	1	-3	5	3	-5	-7	5

José Ribeiro e Castro	Global Base: 600	A/B Base: 216	C1 Base: 165	C2 Base: 157	D Base: 62
Muito mau líder	2	2	2	1	3
Mau líder	16	18	18	13	11
Razoável líder	26	31	22	28	13
Bom líder	16	19	15	13	13
Muito bom líder	3	6	1	1	3
Ns/Nr	37	24	41	43	56
Saldo	1	5	-4	1	2

CENÁRIOS PÓS-ELEIÇÕES

José Ribeiro e Castro	Global Base: 600	Norte Base: 131	Grande Porto Base: 86	Centro Base: 165	Lisboa Base: 132	Sul Base: 55	Ilhas Base: 31
Muito mau líder	2	1	5	2	3	2	---
Mau líder	16	19	10	13	18	20	13
Razoável líder	26	26	28	30	23	24	16
Bom líder	16	17	17	16	16	13	10
Muito bom líder	3	5	2	4	3	---	3
Ns/Nr	37	32	37	36	36	42	58
Saldo	1	2	5	4	-2	-9	0

José Ribeiro e Castro	Global Base: 600	PS Base: 232	PSD Base: 175	CHEGA Base: 35	IL Base: 44	Outros + Branco/Nulo Base: 114
Muito mau líder	2	---	3	6	5	3
Mau líder	16	16	18	14	16	12
Razoável líder	26	22	28	26	32	29
Bom líder	16	13	23	9	23	10
Muito bom líder	3	2	6	---	2	4
Ns/Nr	37	47	23	46	23	42
Saldo	1	-2	8	-11	5	-1

Manuel Monteiro	Global Base: 600	Masculino Base: 270	Feminino Base: 330	18-34 anos Base: 127	35-44 anos Base: 97	45-54 anos Base: 107	≥ 55 anos Base: 269
Muito mau líder	4	4	3	1	2	7	4
Mau líder	20	26	15	11	28	18	23
Razoável líder	24	24	25	28	20	25	24
Bom líder	19	20	18	6	18	21	23
Muito bom líder	4	4	3	3	2	7	3
Ns/Nr	29	21	36	50	31	22	22
Saldo	-1	-7	2	-2	-10	4	-1

Manuel Monteiro	Global Base: 600	A/B Base: 216	C1 Base: 165	C2 Base: 157	D Base: 62
Muito mau líder	4	6	3	1	3
Mau líder	20	22	24	15	18
Razoável líder	24	26	19	30	18
Bom líder	19	19	22	16	15
Muito bom líder	4	7	2	2	---
Ns/Nr	29	19	30	36	47
Saldo	-1	-2	-4	2	-6

CENÁRIOS PÓS-ELEIÇÕES

Manuel Monteiro	Global Base: 600	Norte Base: 131	Grande Porto Base: 86	Centro Base: 165	Lisboa Base: 132	Sul Base: 55	Ilhas Base: 31
Muito mau líder	4	7	5	4	1	4	---
Mau líder	20	17	19	18	24	24	29
Razoável líder	24	25	22	29	24	15	23
Bom líder	19	18	21	17	19	27	6
Muito bom líder	4	7	2	3	3	2	---
Ns/Nr	29	27	31	29	29	29	42
Saldo	-1	1	0	-2	-3	2	-23

Manuel Monteiro	Global Base: 600	PS Base: 232	PSD Base: 175	CHEGA Base: 35	IL Base: 44	Outros + Branco/Nulo Base: 114
Muito mau líder	4	3	3	3	5	5
Mau líder	20	20	19	17	14	26
Razoável líder	24	22	30	29	30	17
Bom líder	19	18	20	20	30	13
Muito bom líder	4	2	6	3	2	3
Ns/Nr	29	34	22	29	20	36
Saldo	-1	-4	5	3	14	-16

CENÁRIOS PÓS-ELEIÇÕES

Paulo Portas	Global Base: 600	Masculino Base: 270	Feminino Base: 330	18-34 anos Base: 127	35-44 anos Base: 97	45-54 anos Base: 107	≥ 55 anos Base: 269
Muito mau líder	8	9	7	7	8	12	6
Mau líder	23	29	18	27	27	17	22
Razoável líder	19	15	23	21	23	17	18
Bom líder	30	27	32	26	27	27	33
Muito bom líder	12	14	10	10	7	19	12
Ns/Nr	8	6	11	9	8	8	9
Saldo	11	3	18	2	-1	17	17

Paulo Portas	Global Base: 600	A/B Base: 216	C1 Base: 165	C2 Base: 157	D Base: 62
Muito mau líder	8	7	8	10	6
Mau líder	23	19	28	22	21
Razoável líder	19	19	13	24	24
Bom líder	30	32	27	27	32
Muito bom líder	12	16	15	6	6
Ns/Nr	8	6	9	11	10
Saldo	11	22	6	1	11

CENÁRIOS PÓS-ELEIÇÕES

Paulo Portas	Global Base: 600	Norte Base: 131	Grande Porto Base: 86	Centro Base: 165	Lisboa Base: 132	Sul Base: 55	Ilhas Base: 31
Muito mau líder	8	10	9	6	6	13	3
Mau líder	23	16	19	23	28	22	39
Razoável líder	19	20	17	25	16	13	16
Bom líder	30	32	30	25	31	33	32
Muito bom líder	12	15	15	12	14	5	---
Ns/Nr	8	8	9	10	5	15	10
Saldo	11	21	17	7	11	4	-10

Paulo Portas	Global Base: 600	PS Base: 232	PSD Base: 175	CHEGA Base: 35	IL Base: 44	Outros + Branco/Nulo Base: 114
Muito mau líder	8	9	4	14	2	11
Mau líder	23	28	15	9	20	30
Razoável líder	19	23	20	20	9	13
Bom líder	30	25	37	34	34	24
Muito bom líder	12	6	20	11	30	6
Ns/Nr	8	9	4	11	5	17
Saldo	11	-6	38	23	41	-11

Cecília Meireles	Global Base: 600	Masculino Base: 270	Feminino Base: 330	18-34 anos Base: 127	35-44 anos Base: 97	45-54 anos Base: 107	≥ 55 anos Base: 269
Muito mau líder	1	2	1	1	1	1	2
Mau líder	9	11	8	5	11	9	11
Razoável líder	20	21	18	25	20	21	16
Bom líder	22	24	20	16	18	21	26
Muito bom líder	12	14	10	6	10	14	14
Ns/Nr	36	27	43	47	40	34	30
Saldo	24	25	21	17	15	24	28

Cecília Meireles	Global Base: 600	A/B Base: 216	C1 Base: 165	C2 Base: 157	D Base: 62
Muito mau líder	1	---	2	2	5
Mau líder	9	9	10	8	11
Razoável líder	20	19	22	23	10
Bom líder	22	30	21	15	13
Muito bom líder	12	21	10	5	5
Ns/Nr	36	22	36	47	56
Saldo	24	41	19	10	2

CENÁRIOS PÓS-ELEIÇÕES

Cecília Meireles	Global Base: 600	Norte Base: 131	Grande Porto Base: 86	Centro Base: 165	Lisboa Base: 132	Sul Base: 55	Ilhas Base: 31
Muito mau líder	1	1	3	2	1	2	---
Mau líder	9	9	12	10	11	4	6
Razoável líder	20	21	21	22	12	25	16
Bom líder	22	21	20	18	27	24	19
Muito bom líder	12	15	10	13	14	7	3
Ns/Nr	36	33	34	36	36	38	55
Saldo	24	26	15	19	30	25	16

Cecília Meireles	Global Base: 600	PS Base: 232	PSD Base: 175	CHEGA Base: 35	IL Base: 44	Outros + Branco/Nulo Base: 114
Muito mau líder	1	2	1	3	---	3
Mau líder	9	13	7	6	9	7
Razoável líder	20	22	17	23	16	21
Bom líder	22	16	26	20	25	25
Muito bom líder	12	5	22	---	25	9
Ns/Nr	36	43	27	49	25	36
Saldo	24	7	41	11	41	24

Bruno Filipe Costa	Global Base: 600	Masculino Base: 270	Feminino Base: 330	18-34 anos Base: 127	35-44 anos Base: 97	45-54 anos Base: 107	≥ 55 anos Base: 269
Muito mau líder	1	1	1	2	1	1	---
Mau líder	7	11	5	5	13	7	7
Razoável líder	15	15	15	20	9	14	14
Bom líder	2	2	2	2	3	---	3
Muito bom líder	---	---	---	1	---	---	---
Ns/Nr	75	70	78	70	73	79	76
Saldo	-6	-10	-3	-5	-11	-7	-5

Bruno Filipe Costa	Global Base: 600	A/B Base: 216	C1 Base: 165	C2 Base: 157	D Base: 62
Muito mau líder	1	---	1	1	3
Mau líder	7	7	7	7	10
Razoável líder	15	16	12	18	8
Bom líder	2	2	2	2	2
Muito bom líder	---	---	---	---	---
Ns/Nr	75	74	78	71	77
Saldo	-6	-5	-6	-6	-11

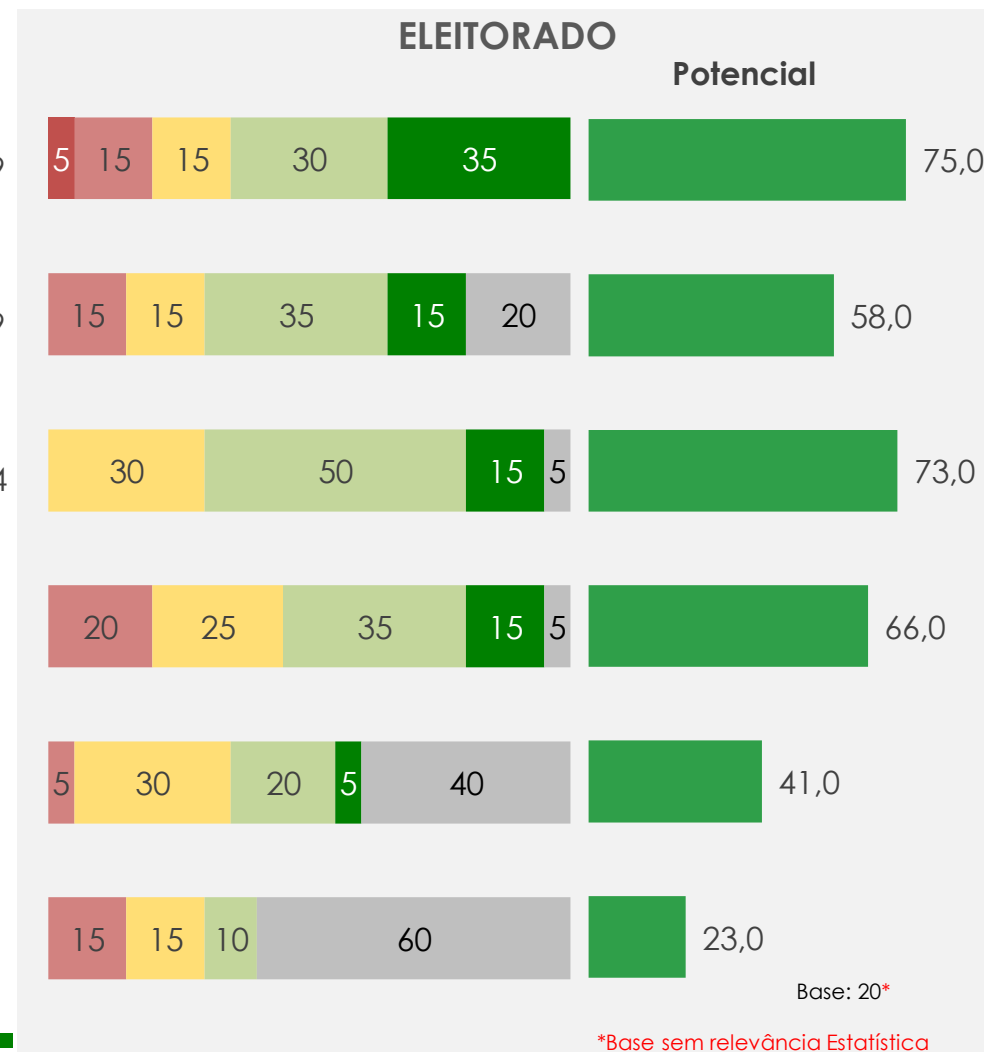
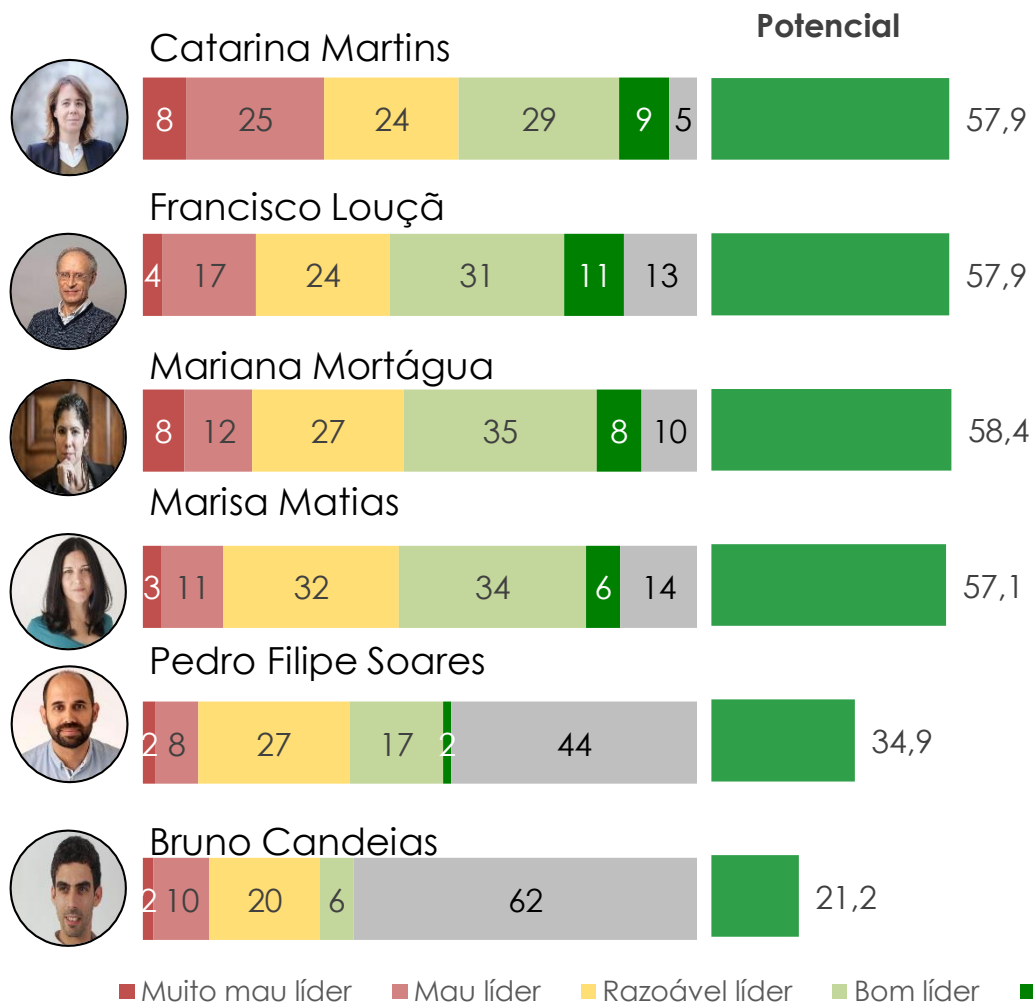
CENÁRIOS PÓS-ELEIÇÕES

Bruno Filipe Costa	Global Base: 600	Norte Base: 131	Grande Porto Base: 86	Centro Base: 165	Lisboa Base: 132	Sul Base: 55	Ilhas Base: 31
Muito mau líder	1	---	1	1	1	5	---
Mau líder	7	8	8	7	7	7	10
Razoável líder	15	18	13	16	9	20	13
Bom líder	2	3	2	2	2	2	---
Muito bom líder	---	---	---	1	---	---	---
Ns/Nr	75	71	76	74	82	65	77
Saldo	-6	-5	-7	-5	-6	-11	-10

Bruno Filipe Costa	Global Base: 600	PS Base: 232	PSD Base: 175	CHEGA Base: 35	IL Base: 44	Outros + Branco/Nulo Base: 114
Muito mau líder	1	---	1	---	---	3
Mau líder	7	9	7	3	7	7
Razoável líder	15	13	15	23	16	13
Bom líder	2	1	2	3	2	4
Muito bom líder	---	---	---	---	---	---
Ns/Nr	75	76	74	71	75	74
Saldo	-6	-8	-6	0	-5	-6

Catarina Martins e Francisco Louçã são os candidatos com maior potencial, mas muito próximos de Mariana Mortágua e de Marisa Matias.

Catarina Martins e Mariana Mortágua são as potenciais líderes favoritas do eleitorado.



Catarina Martins	Global Base: 600	Masculino Base: 270	Feminino Base: 330	18-34 anos Base: 127	35-44 anos Base: 97	45-54 anos Base: 107	≥ 55 anos Base: 269
Muito mau líder	8	10	6	6	3	10	10
Mau líder	25	30	20	23	22	33	24
Razoável líder	24	23	25	31	22	20	23
Bom líder	29	23	33	21	38	21	32
Muito bom líder	9	9	9	17	8	11	4
Ns/Nr	5	4	7	2	7	5	7
Saldo	5	-9	16	9	22	-10	3

Catarina Martins	Global Base: 600	A/B Base: 216	C1 Base: 165	C2 Base: 157	D Base: 62
Muito mau líder	8	9	9	6	3
Mau líder	25	30	26	17	24
Razoável líder	24	21	26	29	19
Bom líder	29	26	27	32	35
Muito bom líder	9	8	7	11	10
Ns/Nr	5	6	5	5	8
Saldo	5	-5	-1	20	18

Catarina Martins	Global Base: 600	Norte Base: 131	Grande Porto Base: 86	Centro Base: 165	Lisboa Base: 132	Sul Base: 55	Ilhas Base: 31
Muito mau líder	8	8	13	7	8	7	3
Mau líder	25	16	27	29	32	18	16
Razoável líder	24	27	19	24	24	24	29
Bom líder	29	29	26	29	26	35	39
Muito bom líder	9	15	10	5	6	9	10
Ns/Nr	5	5	6	7	5	7	3
Saldo	5	21	-3	-2	-8	18	29

Catarina Martins	Global Base: 600	PS Base: 232	PSD Base: 175	CHEGA Base: 35	IL Base: 44	Outros + Branco/Nulo Base: 114
Muito mau líder	8	4	8	23	23	4
Mau líder	25	22	28	31	34	19
Razoável líder	24	28	27	20	16	16
Bom líder	29	34	24	14	16	36
Muito bom líder	9	9	6	3	7	16
Ns/Nr	5	3	6	9	5	9
Saldo	5	16	-6	-37	-34	28

Mariana Mortágua	Global Base: 600	Masculino Base: 270	Feminino Base: 330	18-34 anos Base: 127	35-44 anos Base: 97	45-54 anos Base: 107	≥ 55 anos Base: 269
Muito mau líder	8	11	5	8	4	7	9
Mau líder	12	14	10	9	14	12	13
Razoável líder	27	27	27	33	23	24	27
Bom líder	35	33	36	32	39	36	33
Muito bom líder	8	8	8	12	8	10	5
Ns/Nr	10	7	14	6	11	9	13
Saldo	23	16	29	27	29	27	17

Mariana Mortágua	Global Base: 600	A/B Base: 216	C1 Base: 165	C2 Base: 157	D Base: 62
Muito mau líder	8	13	6	4	3
Mau líder	12	16	14	8	5
Razoável líder	27	20	30	33	29
Bom líder	35	33	35	37	34
Muito bom líder	8	11	6	6	8
Ns/Nr	10	8	8	12	21
Saldo	23	15	21	32	34

Mariana Mortágua	Global Base: 600	Norte Base: 131	Grande Porto Base: 86	Centro Base: 165	Lisboa Base: 132	Sul Base: 55	Ilhas Base: 31
Muito mau líder	8	7	10	6	10	5	3
Mau líder	12	9	13	17	13	5	6
Razoável líder	27	27	26	26	27	24	42
Bom líder	35	36	34	38	30	38	29
Muito bom líder	8	11	7	4	8	15	6
Ns/Nr	10	9	10	9	12	13	13
Saldo	23	31	17	19	15	42	26

Mariana Mortágua	Global Base: 600	PS Base: 232	PSD Base: 175	CHEGA Base: 35	IL Base: 44	Outros + Branco/Nulo Base: 114
Muito mau líder	8	3	8	20	27	5
Mau líder	12	9	19	23	14	4
Razoável líder	27	31	27	23	18	24
Bom líder	35	38	30	17	27	43
Muito bom líder	8	10	6	3	7	9
Ns/Nr	10	9	9	14	7	15
Saldo	23	36	10	-23	-7	42

CENÁRIOS PÓS-ELEIÇÕES

Bruno Candeias	Global Base: 600	Masculino Base: 270	Feminino Base: 330	18-34 anos Base: 127	35-44 anos Base: 97	45-54 anos Base: 107	≥ 55 anos Base: 269
Muito mau líder	2	3	2	2	1	5	3
Mau líder	10	14	6	4	16	10	10
Razoável líder	20	19	20	26	25	19	15
Bom líder	6	6	6	9	9	4	4
Muito bom líder	---	---	---	1	---	---	---
Ns/Nr	62	58	65	58	48	63	68
Saldo	-6	-11	-2	5	-8	-11	-9

Bruno Candeias	Global Base: 600	A/B Base: 216	C1 Base: 165	C2 Base: 157	D Base: 62
Muito mau líder	2	4	2	1	2
Mau líder	10	13	8	7	10
Razoável líder	20	19	16	28	8
Bom líder	6	4	10	4	5
Muito bom líder	---	---	---	---	---
Ns/Nr	62	59	63	59	76
Saldo	-6	-13	0	-4	-6

CENÁRIOS PÓS-ELEIÇÕES

Bruno Candeias	Global Base: 600	Norte Base: 131	Grande Porto Base: 86	Centro Base: 165	Lisboa Base: 132	Sul Base: 55	Ilhas Base: 31
Muito mau líder	2	3	6	1	2	---	3
Mau líder	10	11	8	14	8	4	6
Razoável líder	20	24	20	19	12	25	23
Bom líder	6	8	3	6	5	11	---
Muito bom líder	---	---	---	1	---	---	---
Ns/Nr	62	53	63	59	73	60	68
Saldo	-6	-6	-10	-8	-6	7	-10

Bruno Candeias	Global Base: 600	PS Base: 232	PSD Base: 175	CHEGA Base: 35	IL Base: 44	Outros + Branco/Nulo Base: 114
Muito mau líder	2	2	3	6	2	2
Mau líder	10	8	11	9	11	12
Razoável líder	20	20	20	20	20	18
Bom líder	6	5	6	9	7	7
Muito bom líder	---	---	---	---	---	---
Ns/Nr	62	65	60	57	59	61
Saldo	-6	-4	-9	-6	-7	-7

Marisa Matias	Global Base: 600	Masculino Base: 270	Feminino Base: 330	18-34 anos Base: 127	35-44 anos Base: 97	45-54 anos Base: 107	≥ 55 anos Base: 269
Muito mau líder	3	5	2	2	2	4	4
Mau líder	11	16	8	10	12	12	11
Razoável líder	32	31	33	36	25	29	33
Bom líder	34	31	35	32	39	34	32
Muito bom líder	6	6	6	9	5	10	3
Ns/Nr	14	11	16	9	16	11	16
Saldo	26	17	31	29	30	28	20

Marisa Matias	Global Base: 600	A/B Base: 216	C1 Base: 165	C2 Base: 157	D Base: 62
Muito mau líder	3	4	4	3	---
Mau líder	11	14	10	9	11
Razoável líder	32	26	33	36	35
Bom líder	34	39	33	29	24
Muito bom líder	6	7	8	4	3
Ns/Nr	14	9	11	19	26
Saldo	26	28	27	22	16

CENÁRIOS PÓS-ELEIÇÕES

Marisa Matias	Global Base: 600	Norte Base: 131	Grande Porto Base: 86	Centro Base: 165	Lisboa Base: 132	Sul Base: 55	Ilhas Base: 31
Muito mau líder	3	2	6	2	5	4	6
Mau líder	11	11	9	14	15	2	3
Razoável líder	32	31	26	30	34	36	42
Bom líder	34	37	34	36	23	40	32
Muito bom líder	6	8	8	5	6	5	---
Ns/Nr	14	11	17	13	17	13	16
Saldo	26	32	27	25	10	40	23

Marisa Matias	Global Base: 600	PS Base: 232	PSD Base: 175	CHEGA Base: 35	IL Base: 44	Outros + Branco/Nulo Base: 114
Muito mau líder	3	1	5	9	7	3
Mau líder	11	7	15	20	18	9
Razoável líder	32	35	30	29	34	28
Bom líder	34	37	33	20	23	34
Muito bom líder	6	6	5	3	11	8
Ns/Nr	14	14	11	20	7	18
Saldo	26	34	18	-6	9	31

Pedro Filipe Soares	Global Base: 600	Masculino Base: 270	Feminino Base: 330	18-34 anos Base: 127	35-44 anos Base: 97	45-54 anos Base: 107	≥ 55 anos Base: 269
Muito mau líder	2	3	2	---	1	4	3
Mau líder	8	10	6	4	10	9	8
Razoável líder	27	30	25	25	28	27	28
Bom líder	17	22	13	14	12	13	21
Muito bom líder	2	2	1	1	1	2	2
Ns/Nr	44	33	54	56	47	45	38
Saldo	9	11	6	11	2	2	12

Pedro Filipe Soares	Global Base: 600	A/B Base: 216	C1 Base: 165	C2 Base: 157	D Base: 62
Muito mau líder	2	3	3	1	2
Mau líder	8	9	5	9	5
Razoável líder	27	31	25	28	19
Bom líder	17	21	15	11	21
Muito bom líder	2	2	2	1	---
Ns/Nr	44	35	48	50	53
Saldo	9	11	9	2	15

CENÁRIOS PÓS-ELEIÇÕES

Pedro Filipe Soares	Global Base: 600	Norte Base: 131	Grande Porto Base: 86	Centro Base: 165	Lisboa Base: 132	Sul Base: 55	Ilhas Base: 31
Muito mau líder	2	2	3	2	2	4	3
Mau líder	8	8	8	7	9	9	---
Razoável líder	27	34	22	30	23	33	13
Bom líder	17	20	20	16	17	9	13
Muito bom líder	2	1	---	1	2	2	6
Ns/Nr	44	36	47	44	47	44	65
Saldo	9	11	8	9	8	-2	16

Pedro Filipe Soares	Global Base: 600	PS Base: 232	PSD Base: 175	CHEGA Base: 35	IL Base: 44	Outros + Branco/Nulo Base: 114
Muito mau líder	2	1	3	9	---	2
Mau líder	8	6	11	---	14	7
Razoável líder	27	29	26	40	32	21
Bom líder	17	17	18	3	11	21
Muito bom líder	2	1	1	---	2	3
Ns/Nr	44	46	41	49	41	46
Saldo	9	11	5	-6	0	15

Francisco Louçã	Global Base: 600	Masculino Base: 270	Feminino Base: 330	18-34 anos Base: 127	35-44 anos Base: 97	45-54 anos Base: 107	≥ 55 anos Base: 269
Muito mau líder	4	4	3	2	1	4	5
Mau líder	17	21	13	19	20	16	15
Razoável líder	24	20	28	35	31	25	17
Bom líder	31	33	30	21	30	32	36
Muito bom líder	11	11	10	8	5	11	14
Ns/Nr	13	10	15	15	13	12	13
Saldo	21	19	24	9	14	23	30

Francisco Louçã	Global Base: 600	A/B Base: 216	C1 Base: 165	C2 Base: 157	D Base: 62
Muito mau líder	4	6	3	2	2
Mau líder	17	17	19	12	23
Razoável líder	24	21	22	34	18
Bom líder	31	33	32	28	34
Muito bom líder	11	15	10	9	3
Ns/Nr	13	9	14	15	21
Saldo	21	25	19	23	13

Francisco Louçã	Global Base: 600	Norte Base: 131	Grande Porto Base: 86	Centro Base: 165	Lisboa Base: 132	Sul Base: 55	Ilhas Base: 31
Muito mau líder	4	3	6	2	3	5	6
Mau líder	17	21	20	15	17	9	16
Razoável líder	24	25	17	27	23	29	26
Bom líder	31	28	26	36	31	36	26
Muito bom líder	11	15	15	8	11	5	3
Ns/Nr	13	8	16	12	15	15	23
Saldo	21	18	15	28	23	27	6

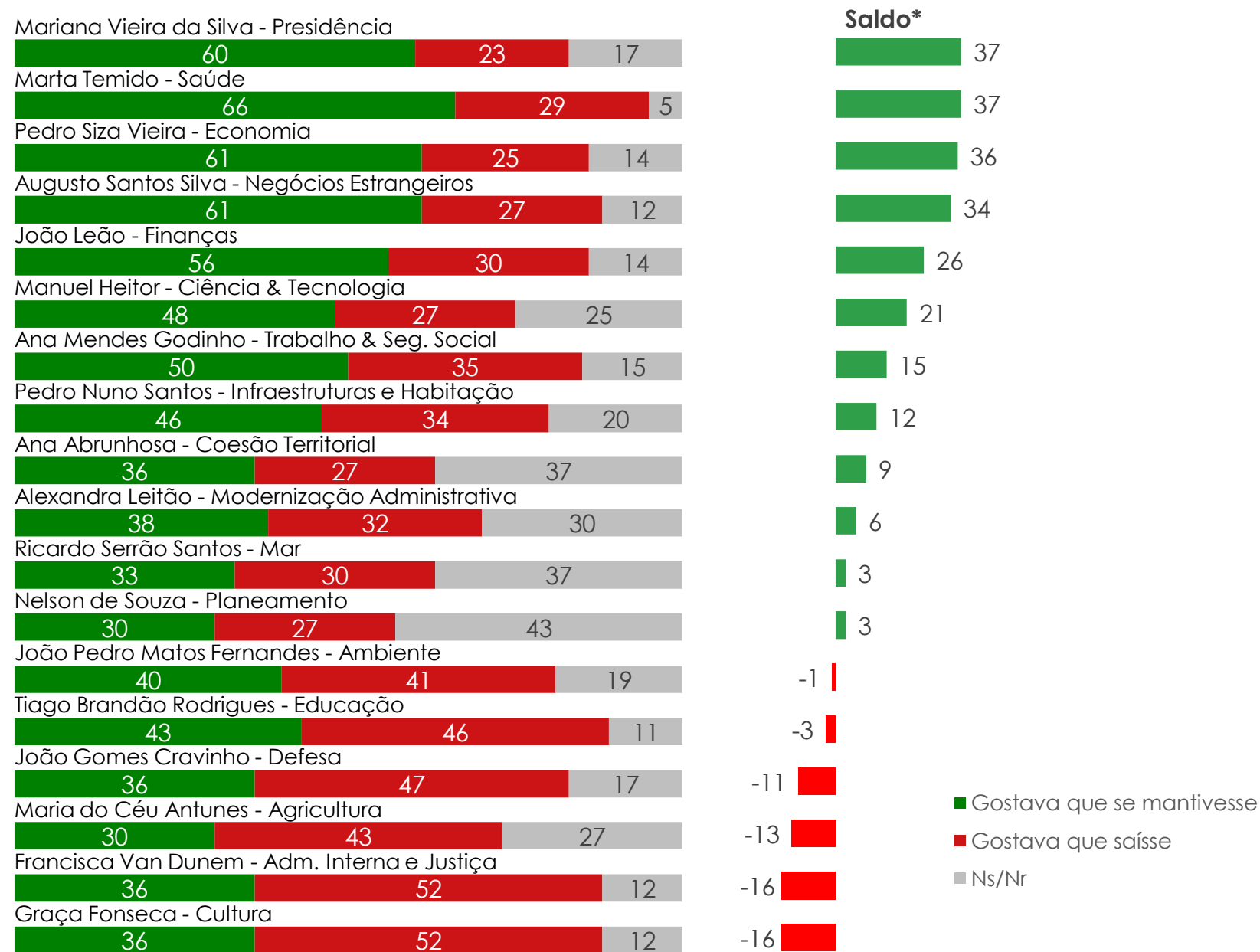
Francisco Louçã	Global Base: 600	PS Base: 232	PSD Base: 175	CHEGA Base: 35	IL Base: 44	Outros + Branco/Nulo Base: 114
Muito mau líder	4	3	3	6	7	4
Mau líder	17	13	21	17	18	18
Razoável líder	24	25	22	43	27	20
Bom líder	31	34	32	17	32	29
Muito bom líder	11	12	11	3	9	11
Ns/Nr	13	13	11	14	7	18
Saldo	21	30	19	-3	16	18

Dos 18 ministros, 12 registam saldo positivo, com destaque para Mariana Vieira da Silva, Marta Temido, Pedro Siza Vieira e Augusto Santos Silva.

Mais de metade gostaria que Graça Fonseca e Francisca Van Dunem saíssem do governo

Universo: Eleitores recenseados em Portugal (9.314.947 eleitores BDRE 24-01-2021)
Amostra: 600 inquiridos

GOSTAVA QUE CONTINUASSE OU QUE SAÍSSE DO GOVERNO?



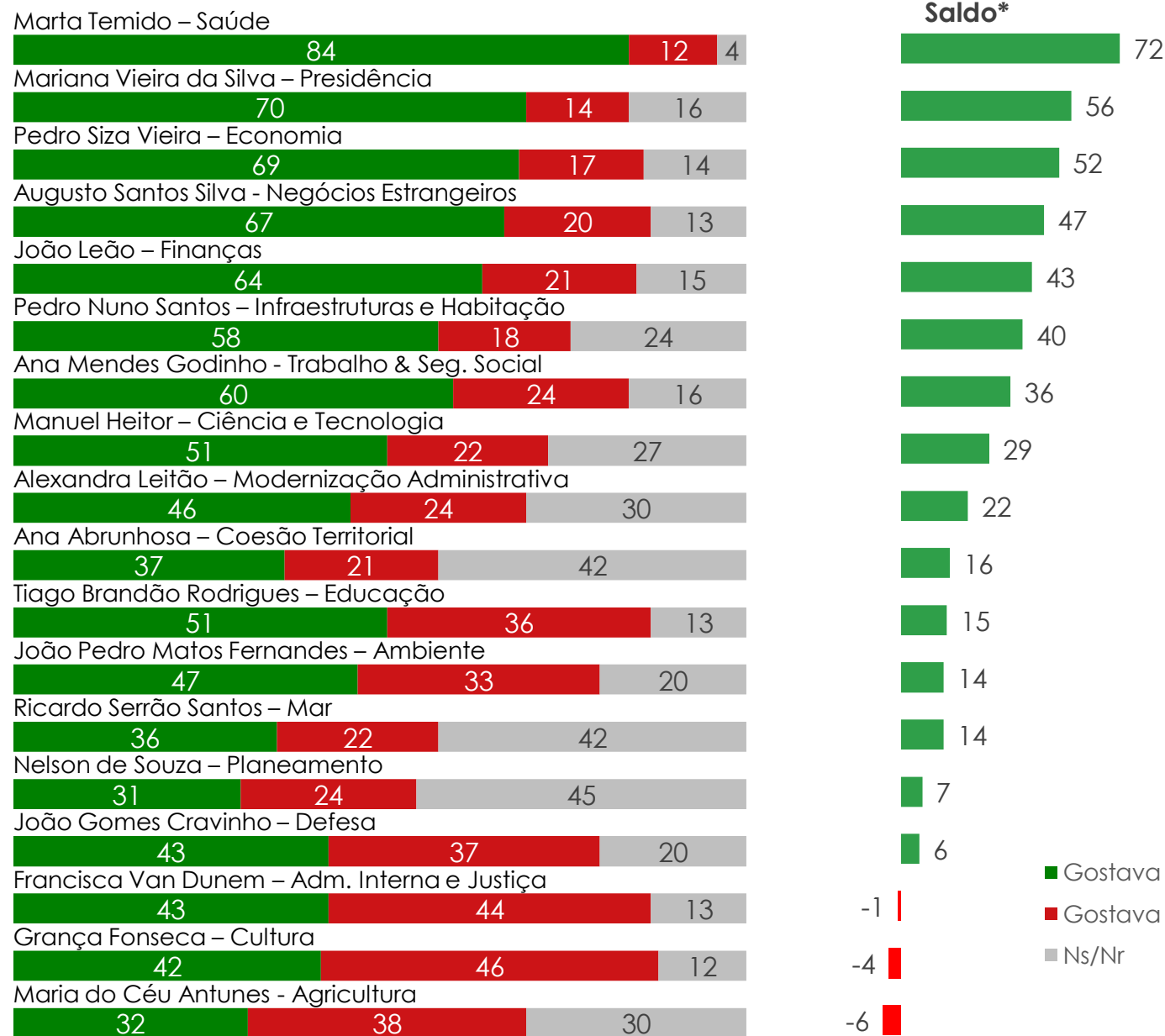
NOTA TÉCNICA: Para a construção deste saldo, calculou-se a diferença entre a percentagem de respostas "gostava que se mantivesse" pelas respostas "gostava que saísse"

Q19a - Em breve toma posse o novo Governo, dos seguintes nomes que hoje são ministro do atual Governo, quais gostava que continuassem no Governo e quais gostava saíssem do Governo? (%)

GOSTAVA QUE CONTINUASSE OU QUE SAÍSSE DO GOVERNO? (Eleitorado de esquerda)**

Entre o eleitorado de esquerda, dos 18 ministros, 15 registam saldo positivo.

Francisca Van Dunem, Graça Fonseca e Maria do Céu Antunes são os nomes que gostariam que saíssem do Governo



■ Gostava que se mantivesse
 ■ Gostava que saísse
 ■ Ns/Nr

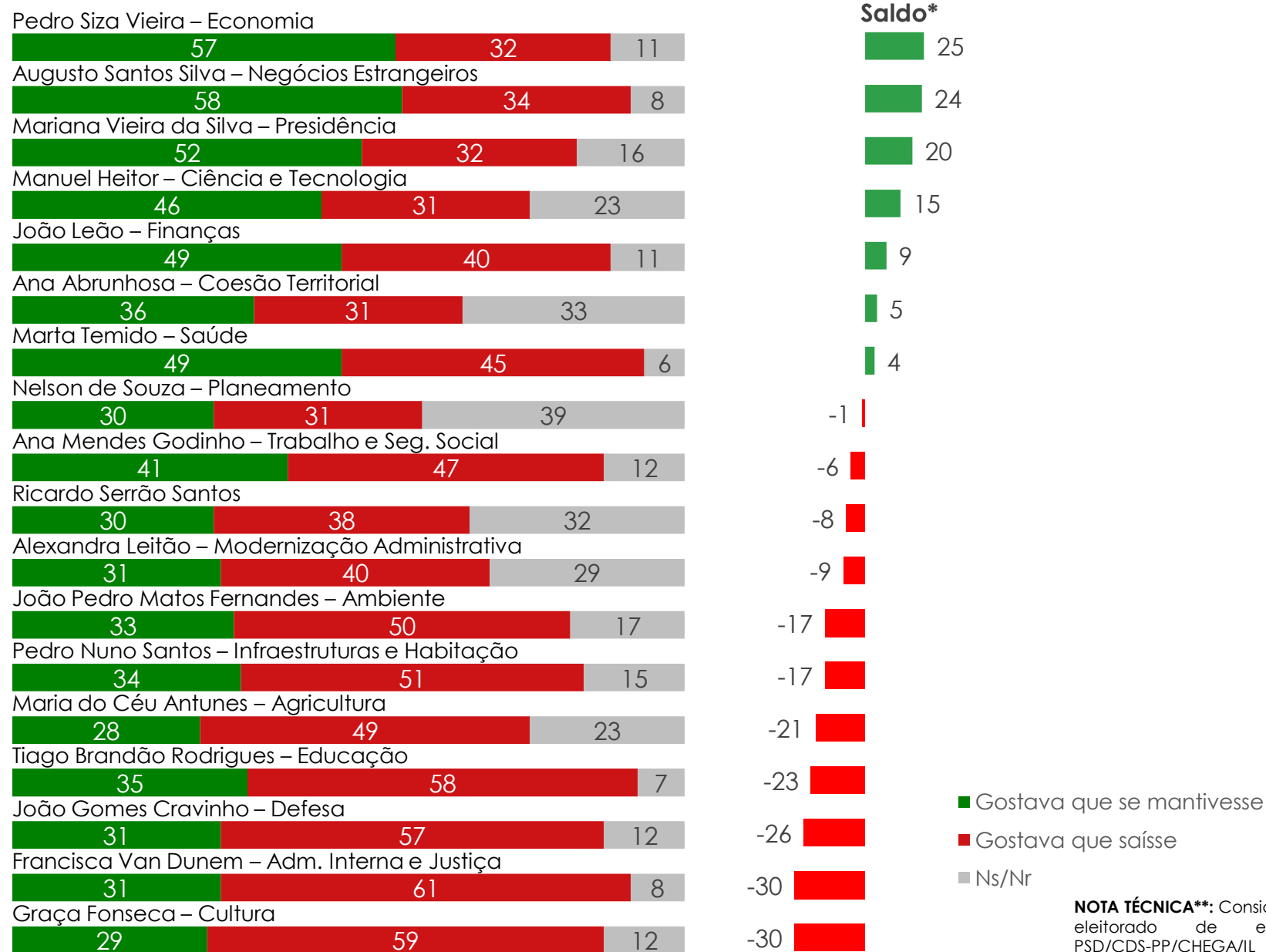
NOTA TÉCNICA**: Considerou-se eleitorado de esquerda PS/CDU/BE/PAN/Livre/MAS

NOTA TÉCNICA: Para a construção deste saldo, calculou-se a diferença entre a percentagem de respostas "gostava que se mantivesse" pelas respostas "gostava que saísse"

Q19a – Em breve toma posse o novo Governo, dos seguintes nomes que hoje são ministro do atual Governo, quais gostava que continuassem no Governo e quais gostava saíssem do Governo? (%)

GOSTAVA QUE CONTINUASSE OU QUE SAÍSSE DO GOVERNO? (Eleitorado de direita)**

O eleitorado de direita manteria apenas 7 dos 18 ministros, com destaque para Pedro Siza Vieira, Augusto Santos Silva e Mariana Vieira da Silva. Francisca Van Dunem e Graça Fonseca registam o saldo mais baixo.



NOTA TÉCNICA: Para a construção deste saldo, calculou-se a diferença entre a percentagem de respostas "gostava que se mantivesse" pelas respostas "gostava que saísse"

Q19a – Em breve toma posse o novo Governo, dos seguintes nomes que hoje são ministro do atual Governo, quais gostava que continuassem no Governo e quais gostava saíssem do Governo? (%)

NOTA TÉCNICA:** Considerou-se eleitorado de esquerda PSD/CDS-PP/CHEGA/IL

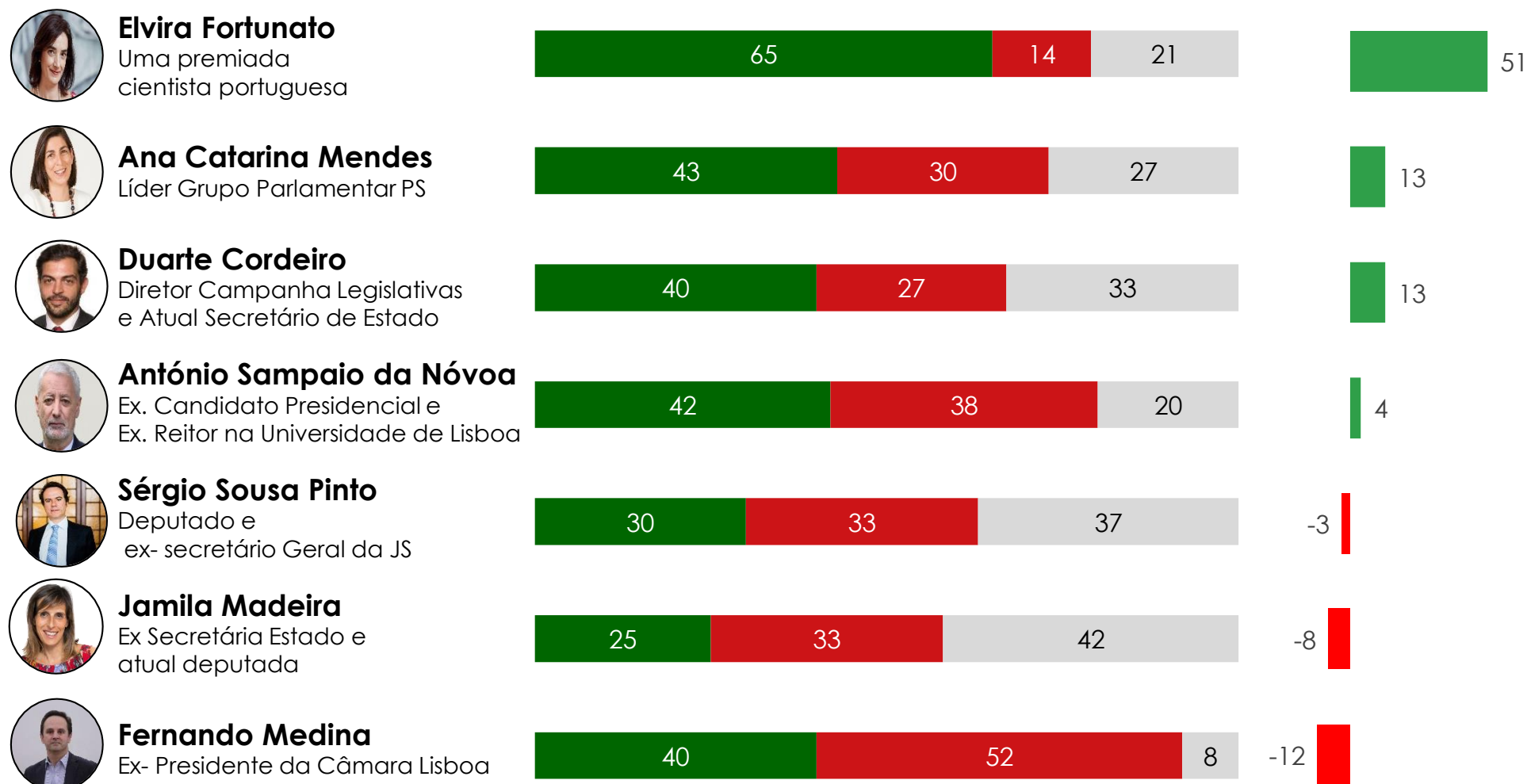
Fernando Medina tem maior notoriedade mas é o mais rejeitado para entrar no governo
(sobretudo pelo eleitorado PSD, IL e CHEGA)

NOTA TÉCNICA:

Para a construção deste saldo, calculou-se a diferença entre a percentagem de avaliação positiva (sim) pela negativa (não)

Universo: Eleitores recenseados em Portugal (9.314.947 eleitores BDRE 24-01-2021)
Amostra: 600 inquiridos

QUEM GOSTARIA QUE ENTRASSE NO GOVERNO?

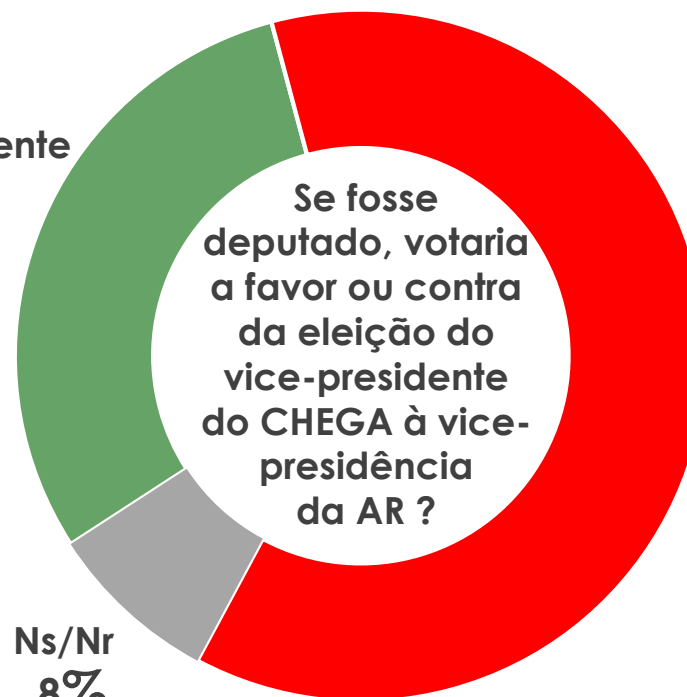


- Gostaria que entrasse no Governo
- Não gostaria que entrasse no Governo
- Não sabe quem é/ Não consegue avaliar

Q20 – Falam-se também de vários nomes que atualmente não estão no Governo, dos nomes que vou referir, quais na sua opinião gostaria de ver no Governo?(%)



Votaria favoravelmente
30%



Votaria contra
62%

Ns/Nr
8%

Quem mais refere que votaria a favor:

- ✓ Sexo masculino
- ✓ 18-34 anos
- ✓ Classe Social C2
- ✓ Residentes Lisboa
- ✓ Eleitorado CHEGA

Quem mais refere que votaria contra:

- ✓ Sexo feminino
- ✓ 35-44 anos
- ✓ Classe Social C1
- ✓ Residentes nas Ilhas
- ✓ Eleitorado PS

Cerca de 2 em cada 3 votaria contra a eleição do vice-presidente do CHEGA à vice-presidência da Assembleia da República.

A close-up photograph of a person's hand, wearing a dark suit jacket and a light-colored shirt, placing a white envelope into a slot on top of a brown cardboard ballot box. The background is a solid blue color. A red banner is overlaid at the bottom of the image.

INTENÇÃO DE VOTO

COMPARAÇÃO COM RESULTADOS DAS ELEIÇÕES LEGISLATIVAS










Em fevereiro, destaque para o aumento da intenção de voto no PSD e na IL, em comparação com o resultado das eleições legislativas

PS e o PSD em empate técnico: PS desce e a distância entre ambos encurtou (passou de 13,7pp nas eleições para 5,4pp)

Cenário 1: Rui Rio – PSD Francisco R. dos Santos – CDS-PP

VOTO DIRETO S/DIST.
INDECISOS

VOTO DIRETO C/DIST.
INDECISOS

PS António Costa		34,5%	37,1% [33,2% – 41,0%] ↓4,4pp
PSD Rui Rio		29,5%	31,7% [27,9% – 35,5%] ↑2,5pp
CHEGA André Ventura		5,2%	5,6% [3,7% – 7,5%] ↓1,7pp
CDU Jerónimo de Sousa		4,0%	4,3% [2,6% – 6,0%] =
IL João C. Figueiredo		6,8%	7,3% [5,2% – 9,4%] ↑2,4pp
BE Catarina Martins		4,2%	4,5% [2,8% – 6,2%] ↑0,1pp
PAN Inês Sousa Real		1,2%	1,3% [0,4% – 2,2%] ↓0,3pp
CDS-PP Francisco R. Santos		1,3%	1,4% [0,4% – 2,4%] ↓0,2pp
Livre Rui Tavares		2,5%	2,7% [1,4% – 4,0%] ↑1,4pp
O+B/N		3,8%	4,1% [2,5% – 5,7%] ↑0,2pp
Indecisos		7,0%	---

↓ ↑ = Variações face aos resultados das Eleições Legislativas de 30 janeiro 2022

COMPARAÇÃO COM RESULTADOS BARÓMETRO JANEIRO










Em fevereiro, destaque para o aumento da intenção de voto no PSD e na IL.

PS e o PSD em empate técnico: PS desce e a distância entre ambos encurtou (passou de 9,6pp para 5,4pp)

**Cenário 1: Rui Rio – PSD
Francisco R. dos Santos – CDS-PP**

VOTO DIRETO S/DIST.
INDECISOS

VOTO DIRETO C/DIST.
INDECISOS

PS António Costa		34,5% ↑4,5pp	37,1% ↓2,5pp [33,2% – 41,0%]
PSD Rui Rio		29,5% ↑6,8pp	31,7% ↑2,5pp [27,9% – 35,5%]
CHEGA André Ventura		5,2% ↑0,9pp	5,6% ↓0,1pp [3,7% – 7,5%]
CDU Jerónimo de Sousa		4,0% ↑0,2pp	4,3% ↓0,8pp [2,6% – 6,0%]
IL João C. Figueiredo		6,8% ↑3,0pp	7,3% ↑2,2pp [5,2% – 9,4%]
BE Catarina Martins		4,2% ↓0,6pp	4,5% ↓1,9pp [2,8% – 6,2%]
PAN Inês Sousa Real		1,2% ↓0,1pp	1,3% ↓0,5pp [0,4% – 2,2%]
CDS-PP Francisco R. Santos		1,3% ↑0,1pp	1,4% ↓0,1pp [0,4% – 2,4%]
Livre Rui Tavares		2,5% ↑1,7pp	2,7% ↑1,6pp [1,4% – 4,0%]
O+B/N		3,8% ↑0,8pp	4,1% ↑0,4pp [2,5% – 5,7%]
Indecisos		7,0% ↓17,3pp	---










↓ ↑ = Variações face à vaga de Jan'22

COMPARAÇÃO COM RESULTADOS DAS ELEIÇÕES LEGISLATIVAS

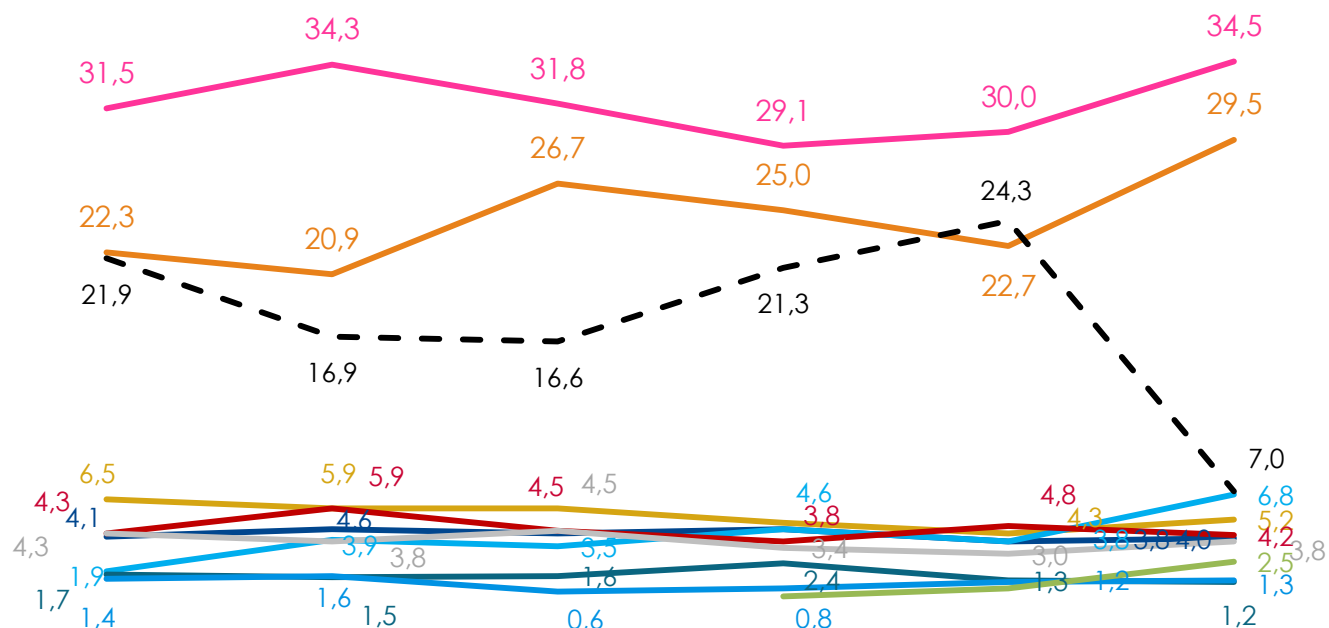
No cenário com Luís Montenegro, PS e PSD também estão em empate técnico.

Destaque para o aumento da intenção de voto no CDS-PP com Nuno Melo na liderança do partido. CHEGA é o partido que perde mais eleitorado.

Cenário 2: Luís Montenegro – PSD Nuno Melo – CDS-PP

		VOTO DIRETO S/DIST. INDECISOS	VOTO DIRETO C/DIST. INDECISOS
PS		32,0%	36,5% [32,6% – 40,4%]
António Costa			
PSD		26,8%	30,6% [26,8% – 34,4%]
Luís Montenegro			
CHEGA		3,7%	4,2% [2,6% – 5,8%]
André Ventura			
CDU		3,8%	4,4% [2,7% – 6,1%]
Jerónimo de Sousa			
IL		6,3%	7,2% [5,1% – 9,3%]
João C. Figueiredo			
BE		3,8%	4,4% [2,7% – 6,1%]
Catarina Martins			
PAN		1,2%	1,3% [0,4% – 2,2%]
Inês Sousa Real			
CDS-PP		4,7%	5,3% [3,5% – 7,1%]
Nuno Melo			
Livre		2,2%	2,5% [1,2% – 3,8%]
Rui Tavares			
O+B/N		3,2%	3,6% [2,1% – 5,1%]
Indecisos		12,3%	---

Voto SEM distribuição de indecisos – Cenário 1



	dez'20	set'21	nov'21	dez'21	jan'22	fev'22	
António Costa (PS)	31,5	34,3	31,8	29,1	30,0	34,5	↑4,5pp
Rui Rio (PSD)	22,3	20,9	26,7	25,0	22,7	29,5	↑6,8pp
André Ventura (Chega)	6,5	5,9	5,9	5,0	4,3	5,2	↑0,9pp
Jerónimo Sousa (CDU)	4,1	4,6	4,3	4,6	3,8	4,0	↑0,2pp
João C. Figueiredo (IL)	1,9	3,9	3,5	4,6	3,8	6,8	↑3,0pp
Catarina Martins (BE)	4,3	5,9	4,5	3,8	4,8	4,2	↓0,6pp
Inês Sousa Real (PAN)*	1,7	1,5	1,6	2,4	1,3	1,2	↓0,1pp
Francisco R. dos Santos (CDS-PP)	1,4	1,6	0,6	0,8	1,2	1,3	↑0,1pp
Rui Tavares (Livre)		0,3		0,3	0,8	2,5	↑1,7pp
Indecisos	21,9	16,9	16,6	21,3	24,3	7,0	↓17,3pp
B/N	4,3	3,8	4,5	3,4	3,0	3,8	↑0,8pp

*André Silva candidato pelo PAN em dezembro de 2020

Intenção de voto em Rui Rio sobe e diminui diferença para António Costa (que regista também uma subida, mas inferior à de RR)

Destaque para a subida da IL

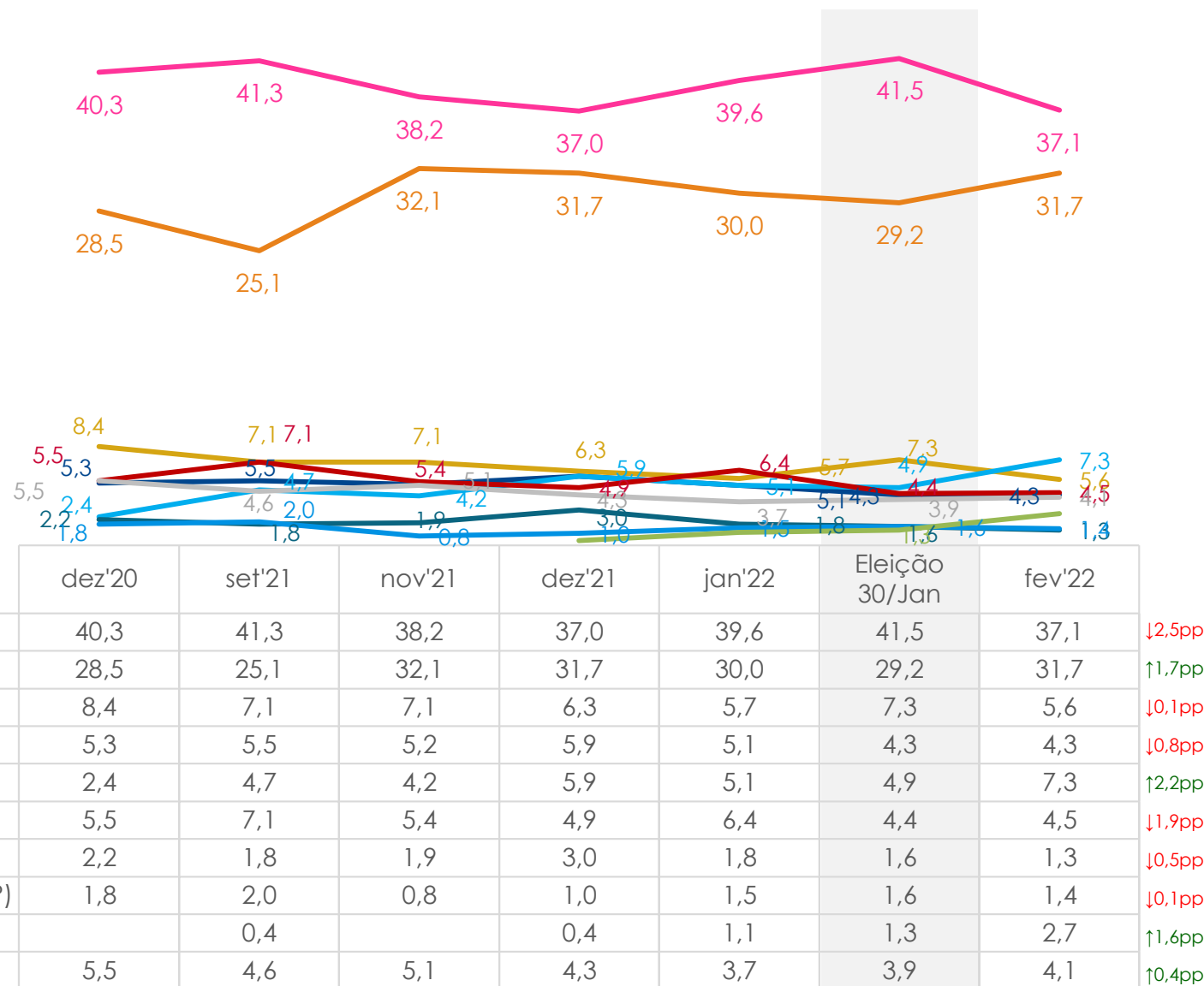
↓ ↑ = Variações face à vaga de Jan'22

Universo: Eleitores recenseados em Portugal (9.314.947 eleitores BDRE 24-01-2021)
Amostra: 600 inquiridos

PSD, IL e Livre são os únicos partidos que registam subidas face a janeiro.

PS e PSD em empate técnico (distância de 9,6pp em janeiro para 5,4pp em fevereiro)

Voto COM distribuição de indecisos – Cenário 1



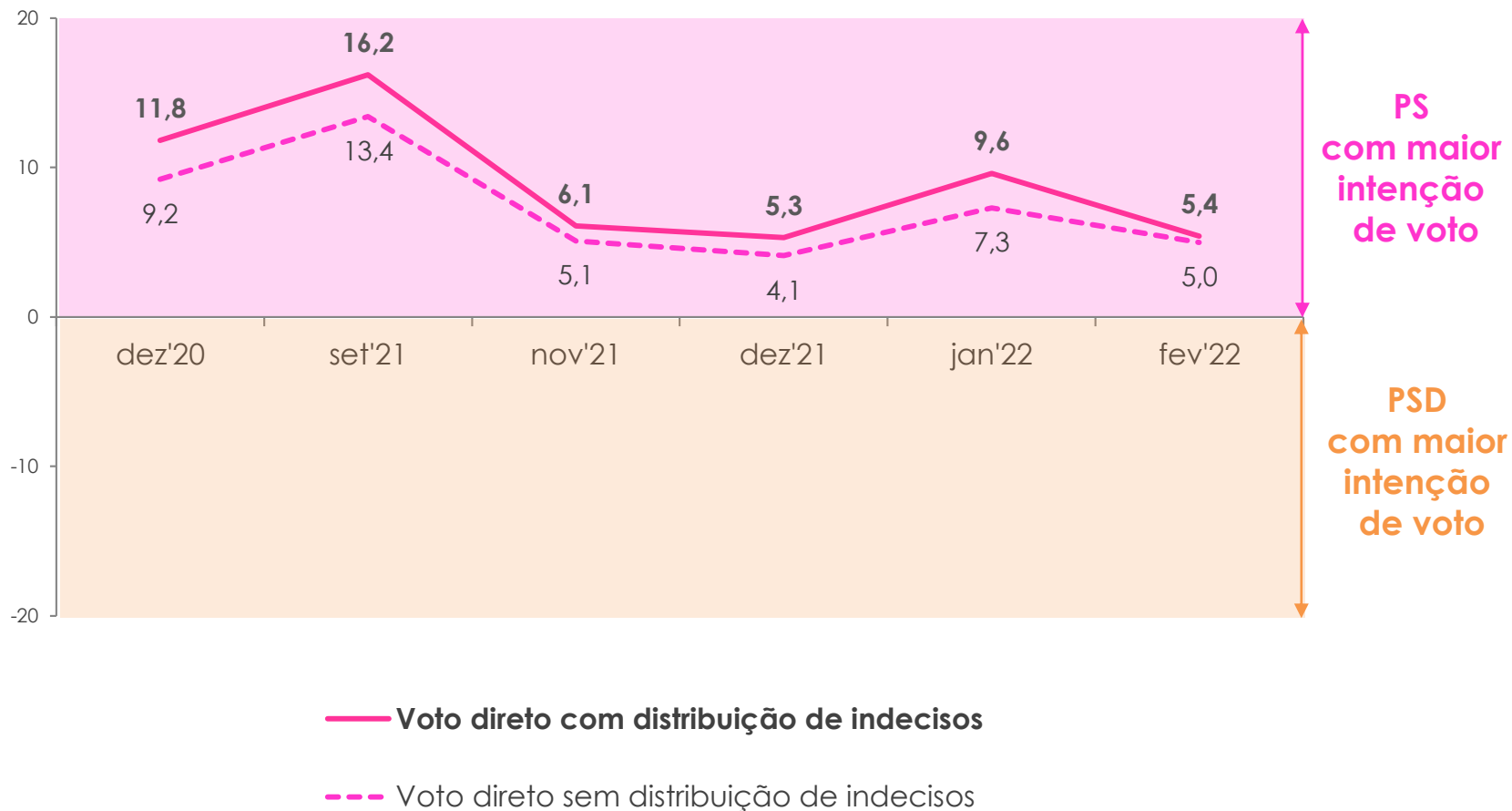
↓ ↑ = Variações face à vaga de Jan'22

Universo: Eleitores recenseados em Portugal (9.314.947 eleitores BDRE 24-01-2021)
Amostra: 600 inquiridos

*André Silva candidato pelo PAN em dezembro de 2020

Em fevereiro, a distância entre PS e PSD voltou a diminuir.

PS mantém-se em vantagem, no entanto volta a estar em empate técnico com PSD



EVOLUTIVO DISTÂNCIA ENTRE PSD (Rui Rio) e PS (António Costa) (% VOTO DIRETO)



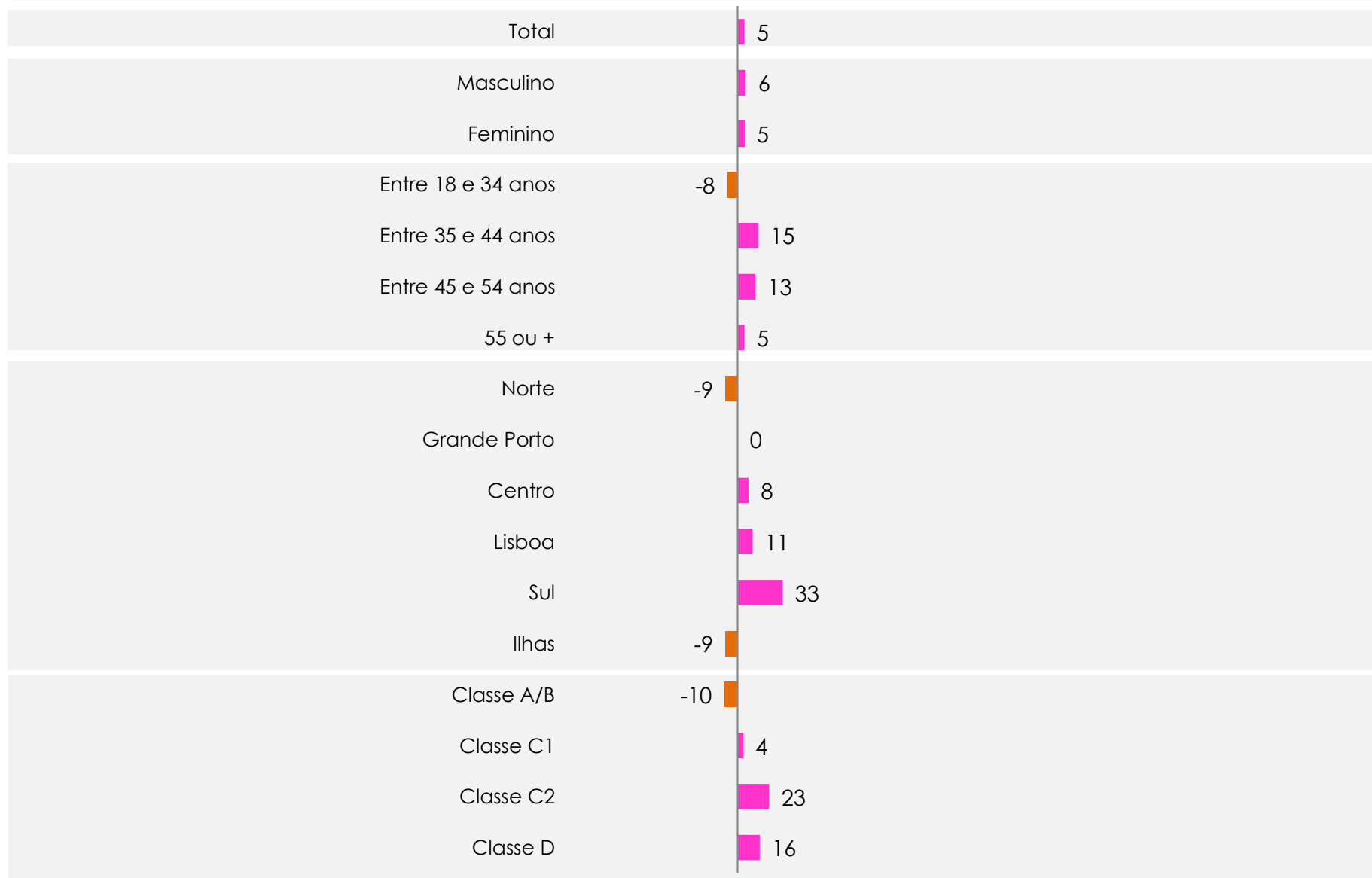
- PS com maior intenção de voto
- PPD/PSD com maior intenção de voto

**Cenário 1:
Distância entre
PSD e PS**

↓ ↑ = Variações face à vaga de Jan'21

Universo: Eleitores recenseados em Portugal (9.314.947 eleitores BDRE 24-01-2021)
Amostra: 600 inquéritos

EVOLUTIVO DISTÂNCIA ENTRE PSD (Luís Montenegro) e PS (António Costa) (% VOTO DIRETO)











■ PS com maior intenção de voto
 ■ PPD/PSD com maior intenção de voto

**Cenário 2:
 Distância entre
 PSD e PS**

Universo: Eleitores recenseados em Portugal (9.314.947 eleitores BDRE 24-01-2021)
 Amostra: 600 inquéritos





TRANSFERÊNCIA VOTO – Cenário 1

TRANSFERÊNCIA DE VOTO LEGISLATIVAS JANEIRO 2022 – LEGISLATIVAS FEVEREIRO 2022												
	PS António Costa	PSD Rui Rio	CDS-PP Francisco R. dos Santos	CDU Jerónimo de Sousa	BE Catarina Martins	PAN Inês Sousa Real	Livre Rui Tavares	CHEGA André Ventura	IL João C. Figueiredo	O+B/N	Indecisos	Total
 PS	34,3%	1,0%	---	---	0,7%	---	0,3%	---	0,5%	0,2%	1,7%	38,7%
 PSD	---	26,7%	0,2%	---	---	0,2%	---	0,2%	0,7%	0,5%	0,8%	29,2%
 CHEGA	---	0,7%	---	---	---	---	---	4,7%	0,2%	---	0,3%	5,8%
 IL	---	0,3%	---	---	---	---	---	---	5,5%	0,2%	1,3%	7,3%
O+B/N	0,2%	0,8%	1,2%	4,0%	3,5%	1,0%	2,2%	0,3%	---	3,0%	2,8%	19,0%
Total	34,5%	29,5%	1,3%	4,0%	4,2%	1,2%	2,5%	5,2%	6,8%	3,9%	7,0%	100,0%





TRANSFERÊNCIA DE VOTO LEGISLATIVAS JANEIRO 2022 – LEGISLATIVAS FEVEREIRO 2022												
	PS António Costa	PSD Rui Rio	CDS-PP Francisco R. dos Santos	CDU Jerónimo de Sousa	BE Catarina Martins	PAN Inês Sousa Real	Livre Rui Tavares	CHEGA André Ventura	IL João C. Figueiredo	O+B/N	Indecisos	Total
 PS	88,8%	2,6%	---	---	1,7%	---	0,9%	---	1,3%	0,4%	4,3%	100,0%
 PSD	---	91,4%	0,6%	---	---	0,6%	---	0,6%	2,3%	1,7%	2,9%	100,0%
 CHEGA	---	11,4%	---	---	---	---	---	80,0%	2,9%	---	5,7%	100,0%
 IL	---	4,5%	---	---	---	---	---	---	75,0%	2,3%	18,2%	100,0%
O+B/N	0,9%	4,4%	6,1%	21,1%	18,4%	5,3%	11,4%	1,8%	---	15,7%	14,9%	100,0%
Total	34,5%	29,5%	1,3%	4,0%	4,2%	1,2%	2,5%	5,2%	6,8%	3,9%	7,0%	100,0%

TRANSFERÊNCIA VOTO – Cenário 2

TRANSFERÊNCIA DE VOTO LEGISLATIVAS JANEIRO 2022 – LEGISLATIVAS FEVEREIRO 2022

	PS António Costa	PSD Luís Montenegro	CDS-PP Nuno Melo	CDU Jerónimo de Sousa	BE Catarina Martins	PAN Inês Sousa Real	Livre Rui Tavares	CHEGA André Ventura	IL João C. Figueiredo	O+B/N	Indecisos	Total
 PS	31,5%	2,5%	0,7%	---	0,7%	---	0,3%	---	0,5%	0,2%	2,3%	38,7%
 PSD	0,5%	20,3%	2,2%	0,2%	0,2%	0,2%	---	0,3%	1,5%	0,7%	3,2%	29,2%
 CHEGA	---	1,2%	0,8%	---	---	---	---	3,0%	0,2%	0,2%	0,5%	5,8%
 IL	---	1,5%	---	---	---	---	---	---	4,2%	---	1,7%	7,3%
O+B/N	---	1,3%	1,0%	3,7%	3,0%	1,0%	1,8%	0,3%	---	2,2%	4,7%	19,0%
Total	32,0%	26,8%	4,7%	3,8%	3,8%	1,2%	2,2%	3,7%	6,3%	3,2%	12,3%	100,0%

TRANSFERÊNCIA DE VOTO LEGISLATIVAS JANEIRO 2022 – LEGISLATIVAS FEVEREIRO 2022

	PS António Costa	PSD Luís Montenegro	CDS-PP Nuno Melo	CDU Jerónimo de Sousa	BE Catarina Martins	PAN Inês Sousa Real	Livre Rui Tavares	CHEGA André Ventura	IL João C. Figueiredo	O+B/N	Indecisos	Total
 PS	81,5%	6,5%	1,7%	---	1,7%	---	0,9%	---	1,3%	0,4%	6,0%	100,0%
 PSD	1,7%	69,7%	7,4%	0,6%	0,6%	0,6%	---	1,1%	5,1%	2,3%	10,9%	100,0%
 CHEGA	---	20,0%	14,3%	---	---	---	---	51,4%	2,9%	2,9%	8,6%	100,0%
 IL	---	20,5%	---	---	---	---	---	---	56,8%	---	22,7%	100,0%
O+B/N	---	7,0%	5,3%	19,3%	15,8%	5,3%	9,6%	1,8%	---	11,3%	24,6%	100,0%
Total	32,0%	26,8%	4,7%	3,8%	3,8%	1,2%	2,2%	3,7%	6,3%	3,2%	12,3%	100,0%

INTENÇÃO DE VOTO

Voto S/Distribuição de Indecisos – Rui Rio/Francisco R. Santos	Global Base: 600	Masculino Base: 270	Feminino Base: 330	18-34 anos Base: 127	35-44 anos Base: 97	45-54 anos Base: 107	≥ 55 anos Base: 269
PS – António Costa	35	32	36	23	39	35	38
PPD/PSD – Rui Rio	30	31	28	34	23	33	29
CHEGA – André Ventura	5	5	5	7	3	6	5
CDU – Jerónimo de Sousa	4	5	3	2	5	3	5
IL – João C. Figueiredo	7	7	7	11	7	7	4
BE – Catarina Martins	4	5	3	6	3	3	4
PAN – Inês Sousa Real	1	---	2	2	---	1	1
CDS – Francisco R. dos Santos	1	1	2	2	---	2	1
Livre – Rui Tavares	3	3	2	6	4	1	1
O+B/N	4	2	5	4	5	3	4
Indecisos	7	7	7	6	10	7	6

Voto S/Distribuição de Indecisos – Rui Rio/Francisco R. Santos	Global Base: 600	A/B Base: 216	C1 Base: 165	C2 Base: 157	D Base: 62	Norte Base: 131	Grande Porto Base: 86	Centro Base: 165	Lisboa Base: 132	Sul Base: 55	Ilhas Base: 31
PS – António Costa	35	26	33	44	45	31	26	38	35	45	35
PPD/PSD – Rui Rio	30	39	30	20	18	40	30	30	20	18	45
CHEGA – André Ventura	5	4	5	6	6	5	3	5	6	5	6
CDU – Jerónimo de Sousa	4	2	7	4	3	4	6	4	4	5	---
IL – João C. Figueiredo	7	11	5	4	3	6	8	6	8	9	3
BE – Catarina Martins	4	3	4	5	5	4	7	1	8	2	3
PAN – Inês Sousa Real	1	1	1	1	3	2	1	1	2	---	---
CDS – Francisco R. dos Santos	1	1	1	3	---	1	2	1	2	---	---
Livre – Rui Tavares	3	4	4	1	---	1	2	2	6	2	---
O+B/N	4	3	4	6	3	2	7	4	4	2	3
Indecisos	7	6	7	6	13	4	7	9	7	11	3

Voto S/Distribuição de Indecisos – Rui Rio/Francisco R. Santos	Global Base: 600	PS Base: 232	PSD Base: 175	CHEGA Base: 35	IL Base: 44	Outros + Branco/Nulo Base: 114
PS – António Costa	35	89	---	---	---	1
PPD/PSD – Rui Rio	30	3	91	11	5	4
CHEGA – André Ventura	5	---	1	80	---	2
CDU – Jerónimo de Sousa	4	---	---	---	---	21
IL – João C. Figueiredo	7	1	2	3	75	---
BE – Catarina Martins	4	2	---	---	---	18
PAN – Inês Sousa Real	1	---	1	---	---	5
CDS – Francisco R. dos Santos	1	---	1	---	---	6
Livre – Rui Tavares	3	1	---	---	---	11
O+B/N	4	---	2	---	2	16
Indecisos	7	4	3	6	18	15

INTENÇÃO DE VOTO

Voto S/Distribuição de Indecisos – Luís Montenegro/Nuno Melo	Global Base: 600	Masculino Base: 270	Feminino Base: 330	18-34 anos Base: 127	35-44 anos Base: 97	45-54 anos Base: 107	≥ 55 anos Base: 269
PS – António Costa	32	32	32	23	36	34	34
PPD/PSD – Luís Montenegro	27	26	27	31	21	21	29
CHEGA – André Ventura	4	4	3	5	2	4	4
CDU – Jerónimo de Sousa	4	5	3	1	5	4	5
IL – João C. Figueiredo	6	7	6	13	7	7	3
BE – Catarina Martins	4	5	3	5	3	3	4
PAN – Inês Sousa Real	1	---	2	2	---	1	1
CDS – Nuno Melo	5	4	5	2	2	7	6
Livre – Rui Tavares	2	3	2	6	3	1	---
O+B/N	3	3	3	4	3	3	3
Indecisos	12	10	14	9	18	17	10

Voto S/Distribuição de Indecisos – Luís Montenegro/Nuno Melo	Global Base: 600	A/B Base: 216	C1 Base: 165	C2 Base: 157	D Base: 62	Norte Base: 131	Grande Porto Base: 86	Centro Base: 165	Lisboa Base: 132	Sul Base: 55	Ilhas Base: 31
PS – António Costa	32	25	32	41	35	26	24	36	34	45	26
PPD/PSD – Luís Montenegro	27	35	28	18	19	35	24	28	23	13	35
CHEGA – André Ventura	4	4	2	5	5	3	2	2	5	5	6
CDU – Jerónimo de Sousa	4	2	7	3	3	2	6	4	5	5	---
IL – João C. Figueiredo	6	8	7	4	5	5	9	7	4	9	6
BE – Catarina Martins	4	3	4	5	5	3	6	2	7	4	---
PAN – Inês Sousa Real	1	1	1	1	3	2	1	1	2	---	---
CDS – Nuno Melo	5	4	4	6	5	8	7	4	3	2	---
Livre – Rui Tavares	2	3	3	1	---	2	2	2	4	2	---
O+B/N	3	1	4	5	2	3	6	2	2	2	6
Indecisos	12	14	10	11	18	11	12	12	12	13	19

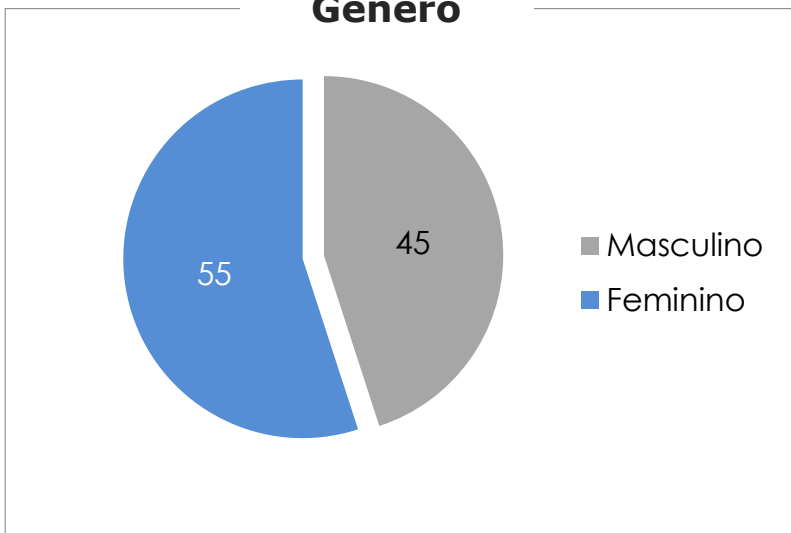
INTENÇÃO DE VOTO

Voto S/Distribuição de Indecisos – Luís Montenegro/Nuno Melo	Global Base: 600	PS Base: 232	PSD Base: 175	CHEGA Base: 35	IL Base: 44	Outros + Branco/Nulo Base: 114
PS – António Costa	32	81	2	---	---	---
PPD/PSD – Luís Montenegro	27	6	70	20	20	7
CHEGA – André Ventura	4	---	1	51	---	2
CDU – Jerónimo de Sousa	4	---	1	---	---	19
IL – João C. Figueiredo	6	1	5	3	57	---
BE – Catarina Martins	4	2	1	---	---	16
PAN – Inês Sousa Real	1	---	1	---	---	5
CDS – Nuno Melo	5	2	7	14	---	5
Livre – Rui Tavares	2	1	---	---	---	10
O+B/N	3	---	2	3	---	11
Indecisos	12	6	11	9	23	25



CARATERIZAÇÃO


Género



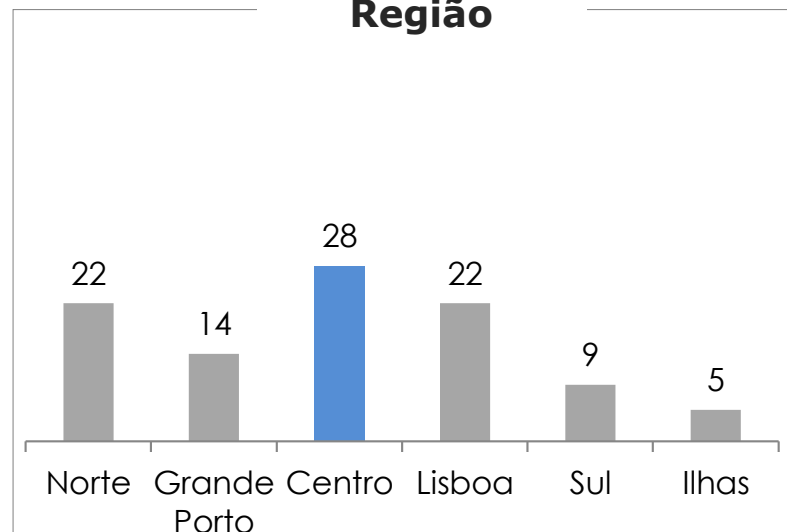
Faixa Etária



Classe Social



Região





●
pitagorica.pt