

Sondagem aximage:

Eleições Autárquicas 2021 Vila Real

FICHA TÉCNICA DESTINADA A PUBLICAÇÃO

FICHA TÉCNICA

Universo: Indivíduos maiores de 18 anos residentes na Vila Real.

Amostra: Amostragem por quotas, obtida a partir de uma matriz cruzando sexo, idade e freguesia, a partir do universo conhecido, reequilibrada por género (2), idade (4) e freguesia (3). A amostra teve 711 entrevistas; 125 entre os 18 e os 34 anos, 198 entre os 35 e os 49, 199 entre os 50 e os 64 e 197 a inquiridos com 65 ou mais anos.

Técnica: Entrevista telefónica por CATI (Computer Assisted Telephone Interviewing), tendo o trabalho de campo decorrido entre os dias 13 e 18 de setembro de 2021.

Erro probabilístico: Para o total de uma amostra aleatória simples com 711 entrevistas, o desvio padrão máximo de uma proporção é 0,018 (ou seja, uma "margem de erro" – a 95% - de 3,68%).

Responsabilidade do estudo: Aximage Comunicação e Imagem Lda., sob a direcção técnica de Ana Carla Basílio.

Distribuição das entrevistas pelas variáveis de segmentação

Segmentos amostrais		N.º de entrevistas	"Margem de erro"
Total		711	0,037
Freguesias	Norte	193	0,071
	Sul	220	0,066
	Cidade	298	0,057
Sexo	Masculino	326	0,054
	Feminino	385	0,050
Idade	18-34	125	0,088
	35-49	190	0,071
	50-64	199	0,069
	65+	197	0,070

Norte: Borbela e Lamas de Olo, Adufe e Vilarinho de Samardã, São Tomé do Castelo e Justes, Mouços e Lamas, Vila Marim, Lordelo.

Sul: Abaças, Andrães, Campeã, Folhadela, Guiães, Mondrões, Parada de Cunhos, Torgueda, Constantim e Vale de Nogueiras, Nogueira e Ermida, Pena e Quintã e Vila Cova.

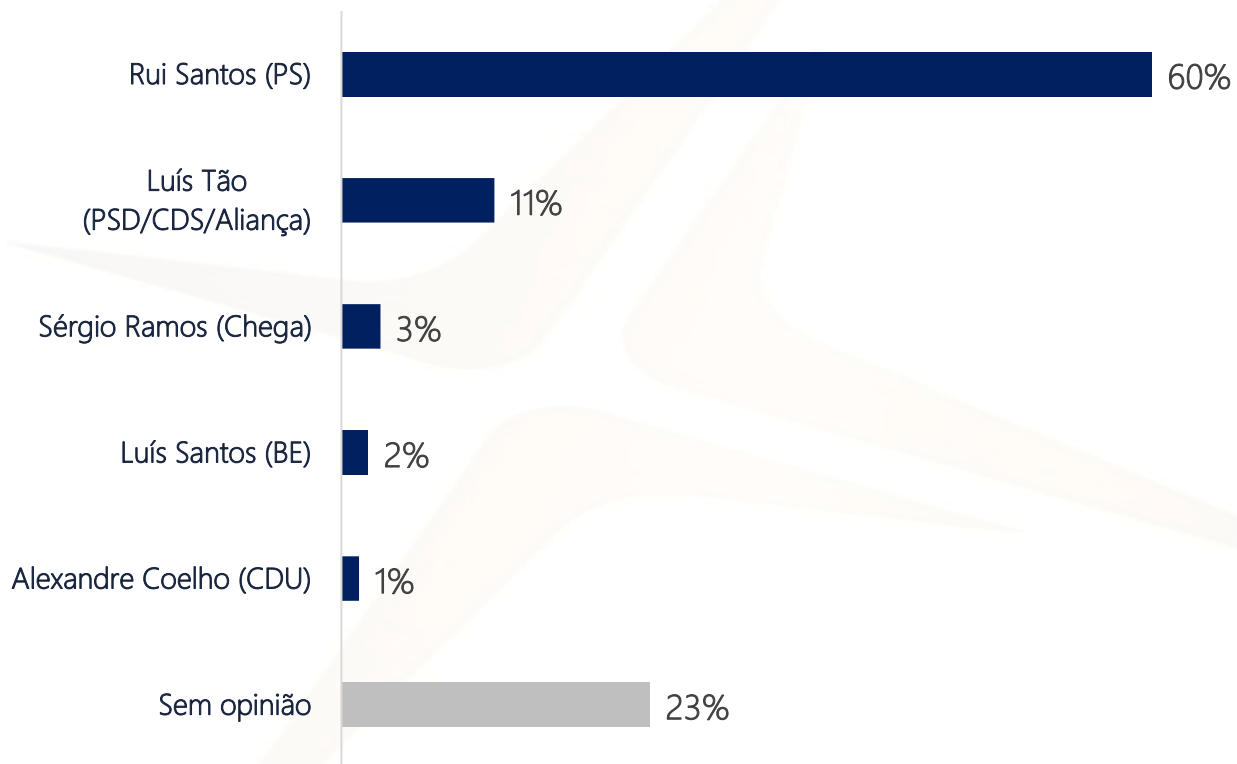
Cidade: Vila Real, Arroios e Mateus

Nota: Todos os valores de resultados apresentados encontram-se arredondados às unidades.

Melhor Presidente para a CM de Vila Real

Melhor Presidente para a CM de Vila Real

Base: Total de inquiridos



Melhor Presidente para a CM de Vila Real

% verticais (base: Total de inquiridos)	Freguesias			
	Total	Norte	Sul	Cidade
Rui Santos (PS)	60	63	61	58
Lúis Tão (PSD/CDS/Aliança)	11	7	13	14

% verticais (base: Total de inquiridos)	Sexo			Grupo etário				Classe			
	Total	H	M	18-34	35-49	50-64	65+	D	C2	C1	B/A
Rui Santos (PS)	60	60	61	64	59	61	58	61	68	63	53
Lúis Tão (PSD/CDS/Aliança)	11	13	10	10	16	10	11	5	8	10	20

Para efeitos de segmentação apresentam-se apenas as categorias com 5% ou mais de de respostas.

Melhor Presidente para a CM de Vila Real

% verticais (base: Total de inquiridos)	<i>Voto autárquico 2017</i>				
	Total	Abstenção	PS	PSD	OBN
Rui Santos (PS)	60	45	79	39	40
Luís Tão (PSD/CDS/Aliança)	11	14	6	38	19

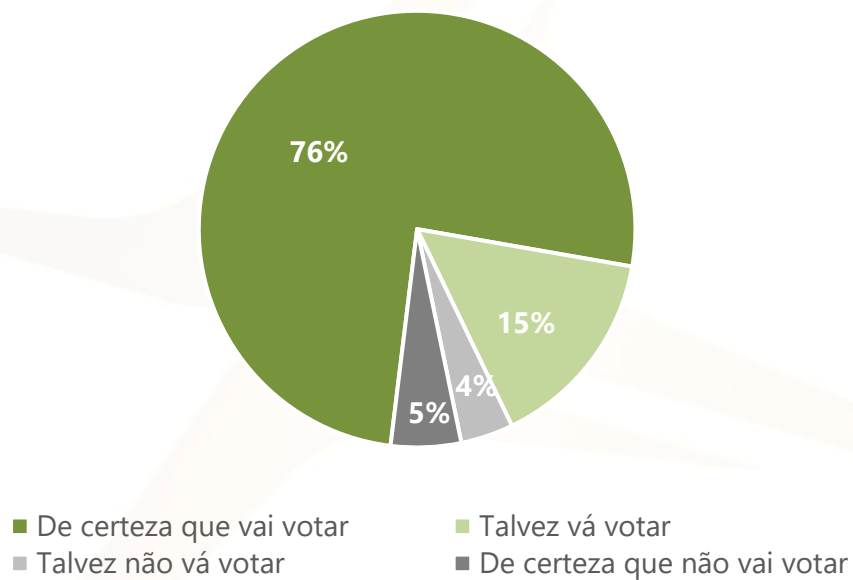
% verticais (base: Total de inquiridos)	<i>Intenção de Voto autárquico 2021 (votantes)</i>					
	Total	Abstenção	PS	PSD	OBN	Indecisos
Rui Santos (PS)	60	46	96	16	14	41
Luís Tão (PSD/CDS/Aliança)	11	5	0	76	5	4

Para efeitos de segmentação apresentam-se apenas as categorias com 5% ou mais de de respostas.

Intenção de voto autárquico 2021
Dinâmica de vitória

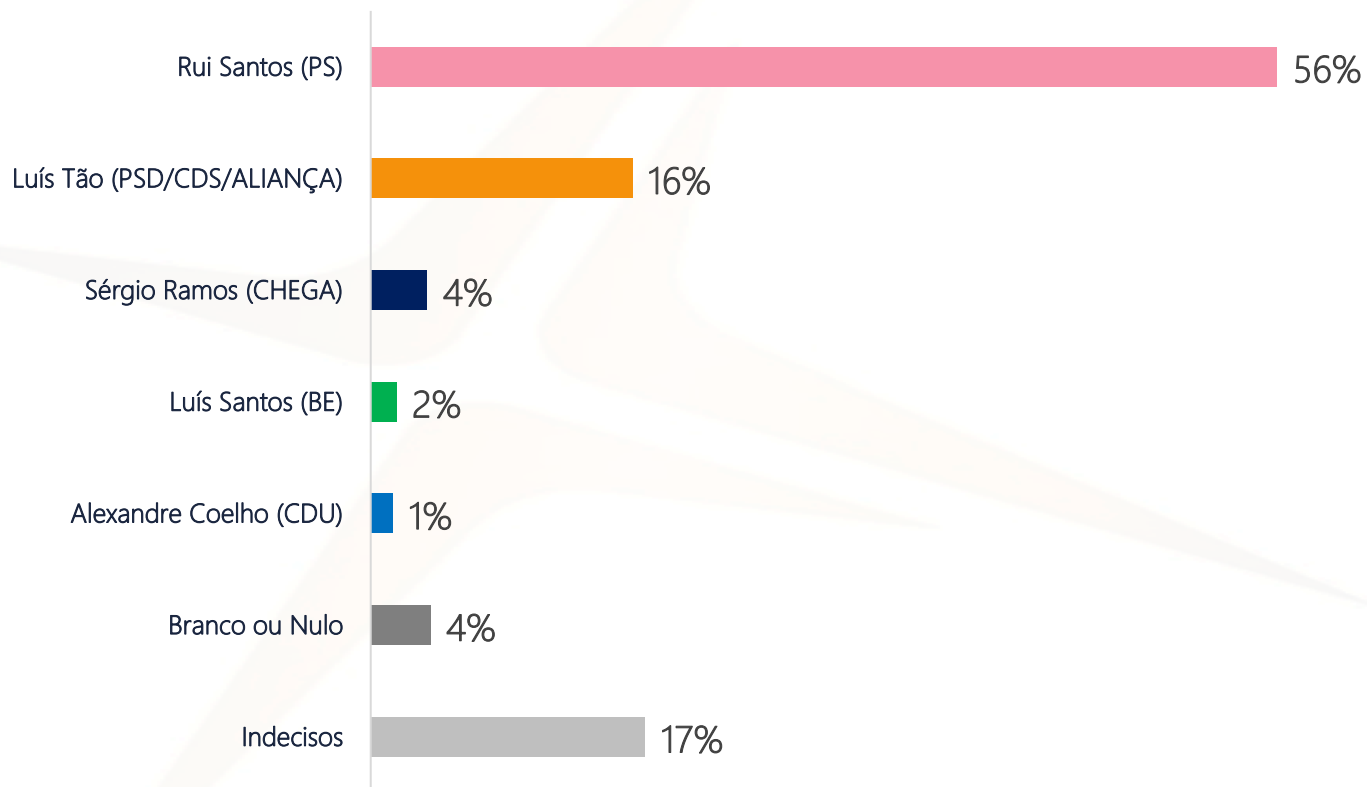
Intenção voto autárquico 2021

Base: Total de inquiridos



Intenção voto autárquico 2021

Base: Votantes - 76%



Melhor Presidente para a CM de Vila Real

% verticais (base: 76% dos inquiridos)	Freguesias			
	Total	Norte	Sul	Cidade
Rui Santos (PS)	56	56	57	56
Luís Tão (PSD/CDS/Aliança)	16	9	21	18
Indecisos	17	18	17	17

% verticais (base: 76% dos inquiridos)	Sexo			Grupo etário				Classe			
	Total	H	M	18-34	35-49	50-64	65+	D	C2	C1	B/A
Rui Santos (PS)	56	53	59	58	52	61	53	62	61	60	45
Luís Tão (PSD/CDS/Aliança)	16	18	15	13	17	17	18	13	14	14	23
Indecisos	17	16	19	20	16	11	24	22	17	15	18

Para efeitos de segmentação apresentam-se apenas as categorias com 5% ou mais de de respostas.

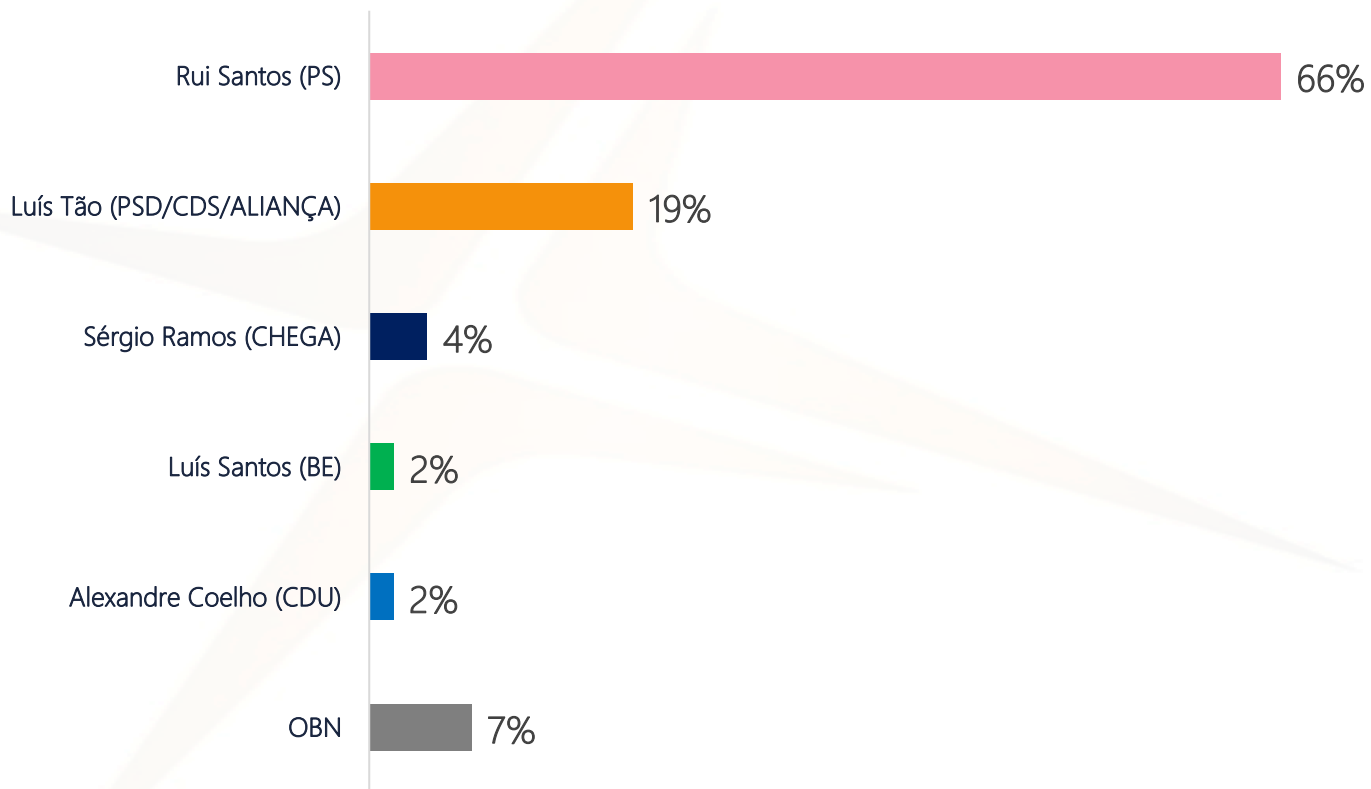
Melhor Presidente para a CM de Vila Real

% verticais (base: 76% dos inquiridos)	Voto autárquico 2017				
	Total	Abstenção	PS	PSD	OBN
Rui Santos (PS)	56	44	77	18	27
Luís Tão (PSD/CDS/Aliança)	16	20	7	61	18
Indecisos	17	19	10	16	3

Para efeitos de segmentação apresentam-se apenas as categorias com 5% ou mais de de respostas.

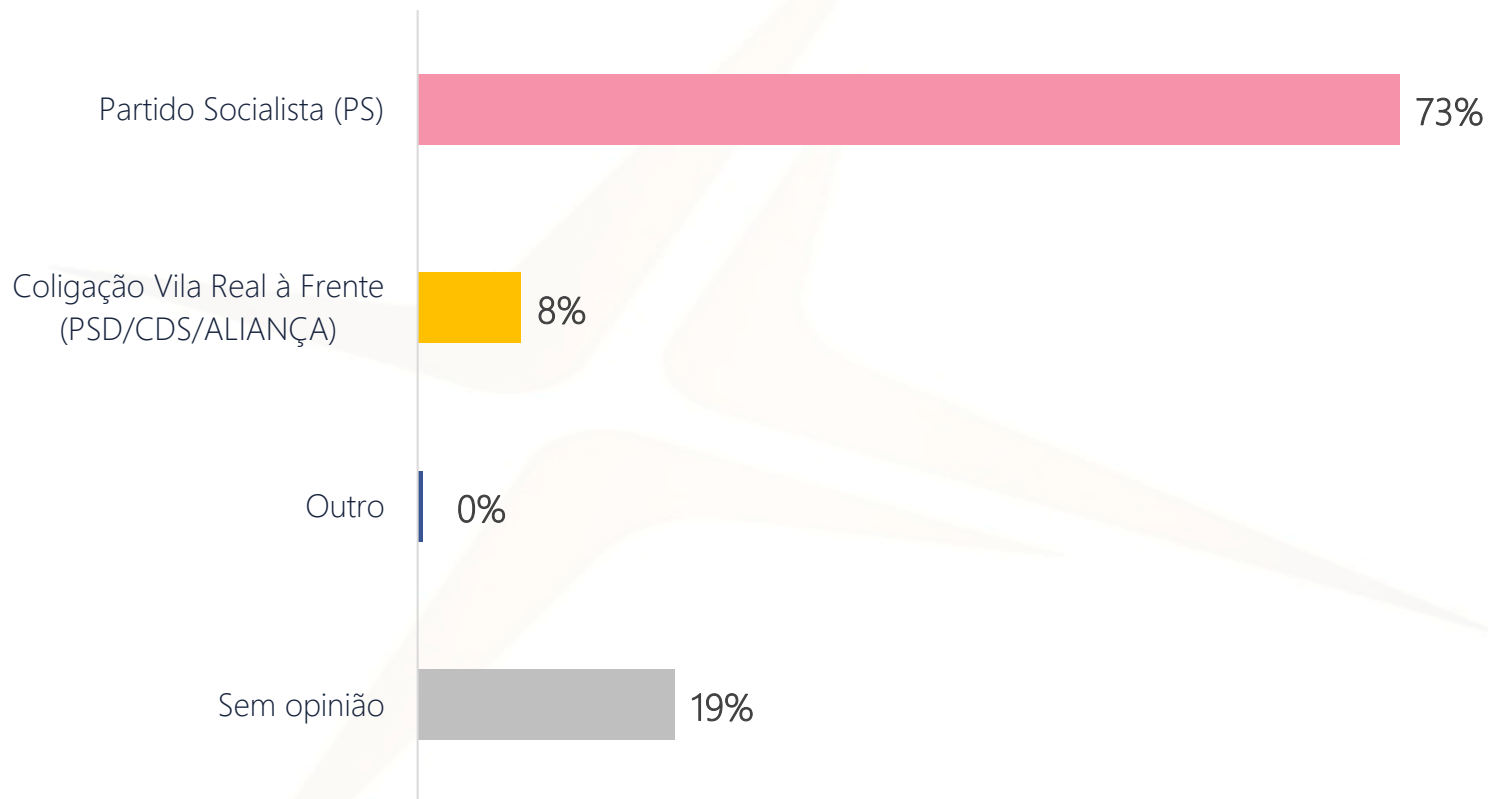
Intenção voto autárquico 2021 - Distribuição proporcional de indecisos

Base: Votantes - 62%



Dinâmica de vitória

Base: Total de inquiridos



Dinâmica de vitória

% verticais (base: Total de inquiridos)	Freguesias			
	Total	Norte	Sul	Cidade
Partido Socialista (PS)	73	72	74	72
Coligação Vila Real à Frente (PSD/CDS/ALIANÇA)	8	6	7	9
Outro	0	0	0	1
Sem opinião	19	22	18	18

% verticais (base: Total de inquiridos)	Sexo			Grupo etário				Classe			
	Total	H	M	18-34	35-49	50-64	65+	D	C2	C1	B/A
Partido Socialista (PS)	73	76	70	82	78	74	60	57	70	81	76
Coligação Vila Real à Frente (PSD/CDS/ALIANÇA)	8	9	6	5	11	9	6	7	8	6	11
Outro	0	1	0	0	0	1	0	0	1	1	0
Sem opinião	19	14	24	13	12	16	34	36	21	13	13

Dinâmica de vitória

% verticais (base: Total de inquiridos)	Voto autárquico 2017				
	Total	Abstenção	PS	PSD	OBN
Partido Socialista (PS)	73	65	84	65	76
Coligação Vila Real à Frente (PSD/CDS/ALIANÇA)	8	11	5	18	6
Outro	0	1	0	0	0
Sem opinião	19	24	11	16	18

% verticais (base: Total de inquiridos)	Intenção de Voto autárquico 2021 (votantes)					
	Total	Abstenção	PS	PSD	OBN	Indecisos
Partido Socialista (PS)	73	58	91	55	71	61
Coligação Vila Real à Frente (PSD/CDS/ALIANÇA)	8	8	1	32	11	5
Outro	0	1	0	0	2	1
Sem opinião	19	34	8	14	16	34



Rua Mouzinho da Silveira, 27 - 2º andar
1250-096 Lisboa
Telefone: 21 352 33 66
Email: aximage@aximage.pt