











ANÁLISE E SALDOS  
BARÓMETRO  
EUROSONDAGEM  
GRUPO LIBERTAS

24 SETEMBRO 2021












## ANÁLISE E SALDOS BARÓMETRO EUROSONDAGEM

### *INTENÇÃO DE VOTO – Resultados Projetados, retirando os indecisos (22,6%)*

(\*) Nota: Exercício meramente matemático, presumindo que os inquiridos que responderam "NS/NR" se abstêm

Intenção de Voto		Diferença face ao último Barómetro (Agosto 2021)	Diferença face às últimas legislativas
PS	 41,5%	+0,2%	+5,2%
PSD	 27,2%	-0,1%	-0,6%
BE	 5,0%	-0,6%	-4,5%
CDU	 5,5%	-0,5%	-0,8%
CDS/PP	 2,0%	-0,1%	-2,2%
PAN	 2,6%	+0,1%	-0,7%
CHEGA	 8,9%	-0,1%	+7,6%
I.LIBERAL	 5,2%	+0,7%	+3,9%
OP/B/N	2,1%	+0,4%	-7,9%

*ORGÃOS DE SOBERANIA E LÍDERES PARTIDÁRIOS*

		Positivo	Negativo	Tem dúvidas	Saldo	Diferença face ao último Barómetro
Marcelo Rebelo de Sousa		81,6%	8,0%	10,4%	+73,6%	+0,2%
António Costa		70,1%	20,9%	9,0%	+49,2%	+2,8%
Governo		32,7%	27,9%	39,4%	+4,8%	+0,2%
Assembleia da República		34,5%	23,4%	42,1%	+11,1%	+1,0%
Rui Rio		42,8%	20,3%	36,9%	+22,5%	+0,5%
Catarina Martins		42,6%	43,6%	13,8%	-1,0%	igual
Jerónimo de Sousa		37,3%	35,3%	27,4%	+2,0%	-2,8%
Francisco Santos		29,5%	27,5%	43,0%	+2,0%	+1,0%
Inês Sousa Real		27,2%	28,6%	44,2%	-1,4%	igual
André Ventura		40,5%	33,6%	25,9%	+6,9%	+0,9%
João Cotrim Figueiredo		30,7%	28,6%	40,7%	+2,1%	+0,1%