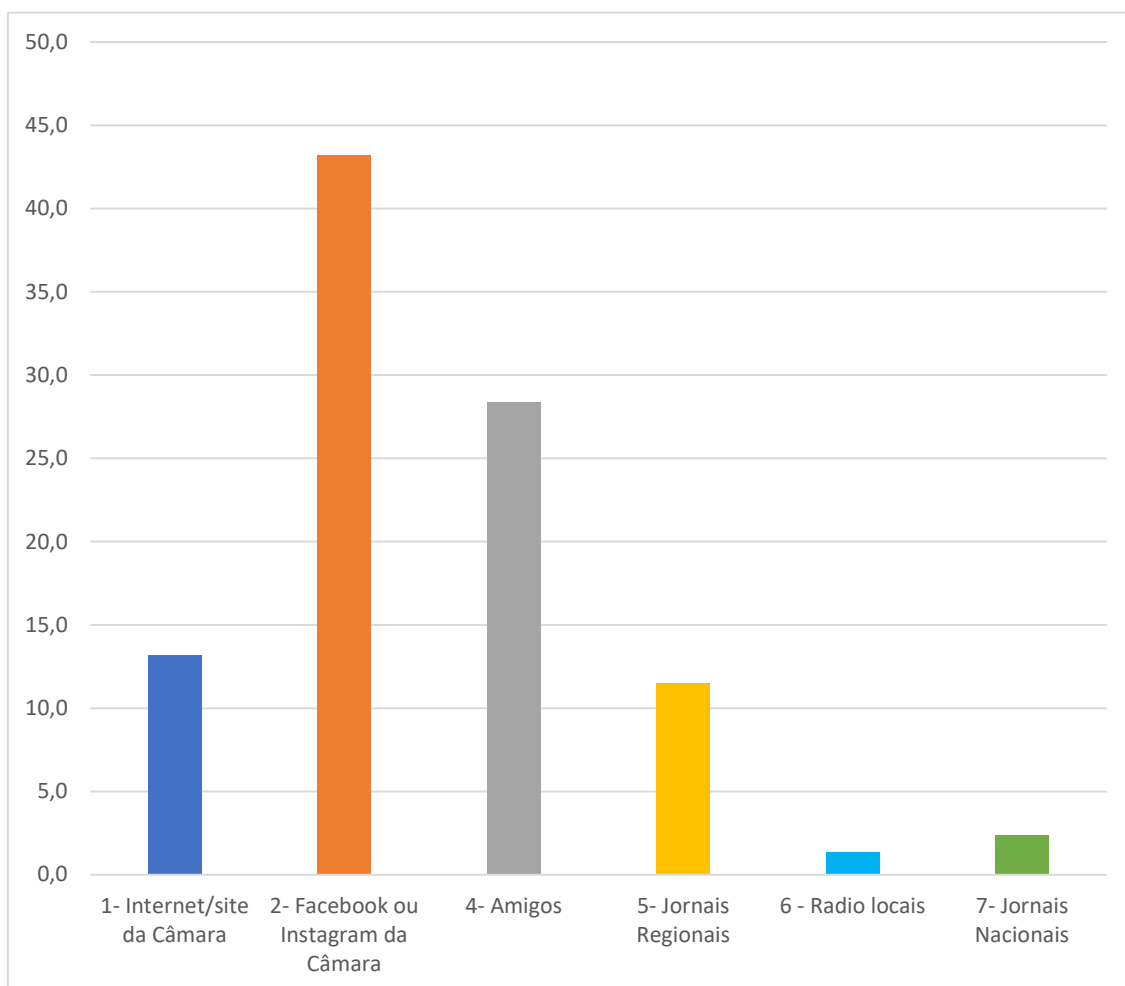


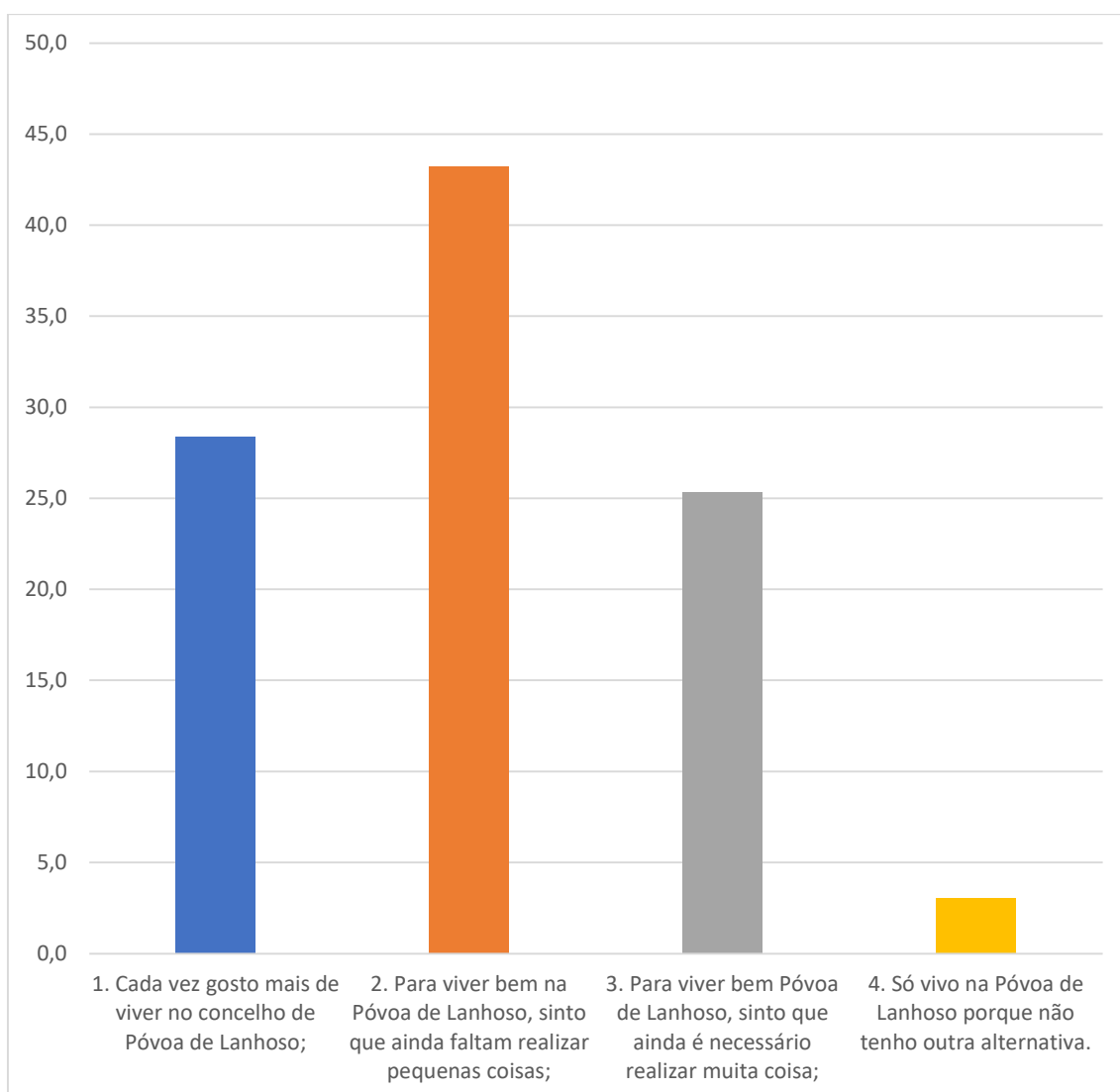
**P2. Nos últimos tempos tem tomado conhecimento sobre as atividades da câmara e sobre os projetos e atividades que esta tem realizado, fundamentalmente através de:**

	Frequência	Percentagem
1- Internet/site da Câmara	78	13,2
2- Facebook ou Instagram da Câmara	256	43,2
4- Amigos	168	28,4
5- Jornais Regionais	68	11,5
6 - Radio locais	8	1,4
7- Jornais Nacionais	14	2,4
<b>Total</b>	<b>592</b>	<b>100,0</b>



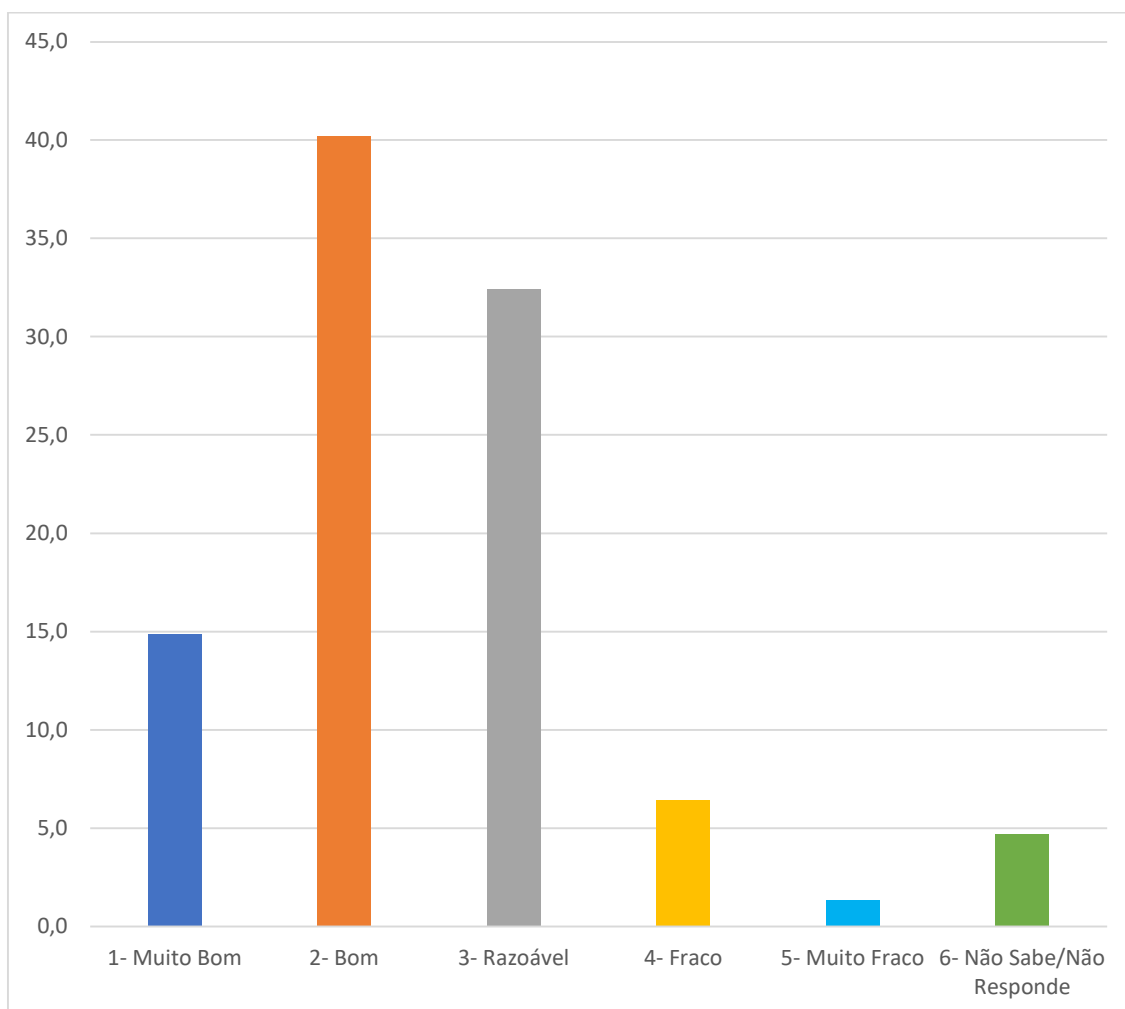
**P3. Enquanto residente no concelho da Póvoa de Lanhoso, qual das seguintes expressões melhor define o seu sentimento como Múncipe da Póvoa de Lanhoso?**

	Frequência	Percentagem
1. Cada vez gosto mais de viver no concelho de Póvoa de Lanhoso;	168	28,4
2. Para viver bem na Póvoa de Lanhoso, sinto que ainda faltam realizar pequenas coisas;	256	43,2
3. Para viver bem Póvoa de Lanhoso, sinto que ainda é necessário realizar muita coisa;	150	25,3
4. Só vivo na Póvoa de Lanhoso porque não tenho outra alternativa.	18	3,0
<b>Total</b>	<b>592</b>	<b>100,0</b>



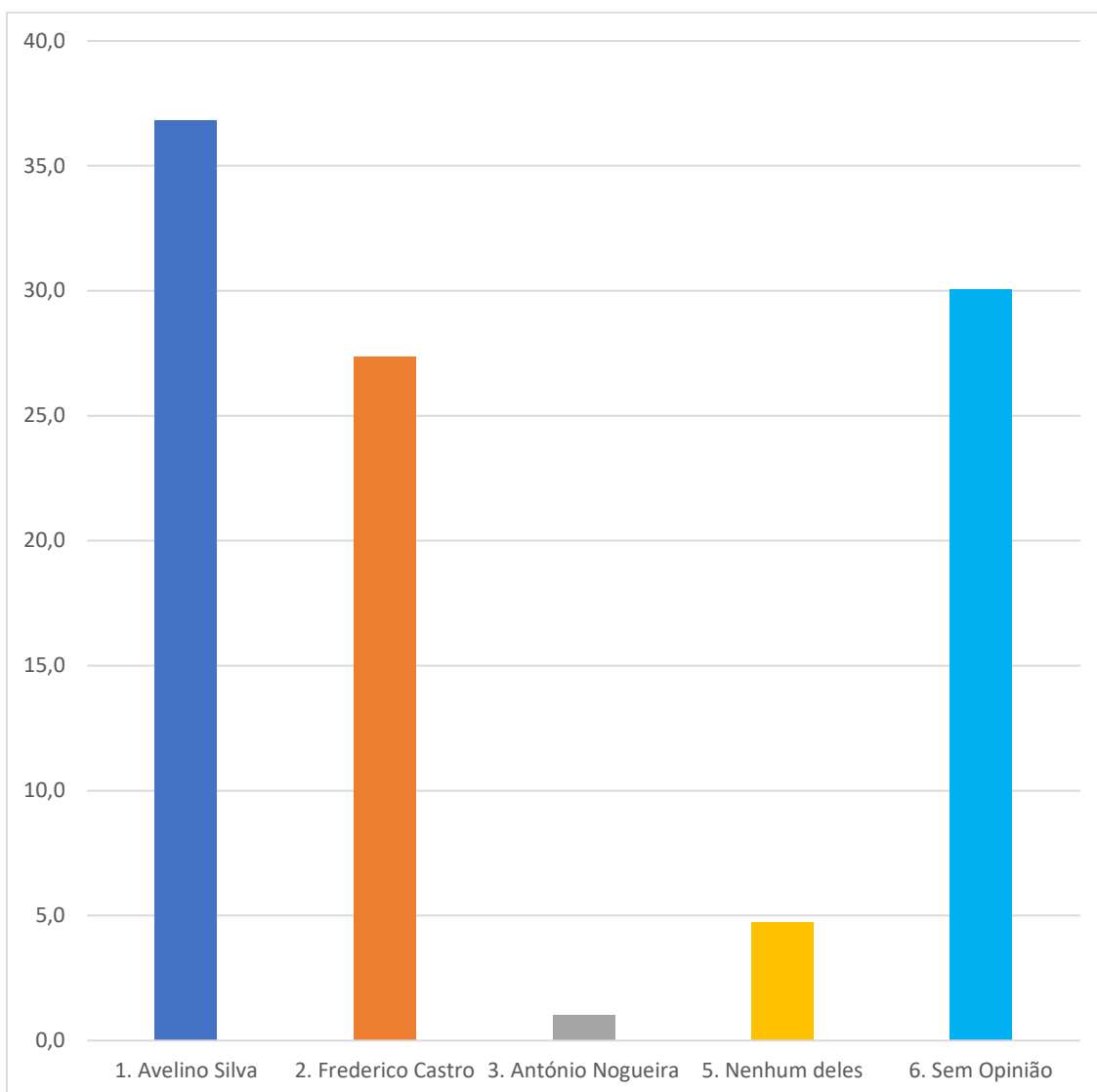
**P4. Como avalia, de uma maneira geral, o trabalho do atual presidente da Câmara, Avelino Silva, na governação da Câmara Municipal da Póvoa de Lanhoso nos últimos quatro anos. Diria que, de uma maneira geral, o trabalho tem sido muito fraco, fraco, razoável, bom ou muito bom?**

	Frequência	Percentagem
1- Muito Bom	88	14,9
2- Bom	238	40,2
3- Razoável	192	32,4
4- Fraco	38	6,4
5- Muito Fraco	8	1,4
6- Não Sabe/Não Responde	28	4,7
<b>Total</b>	<b>592</b>	<b>100,0</b>



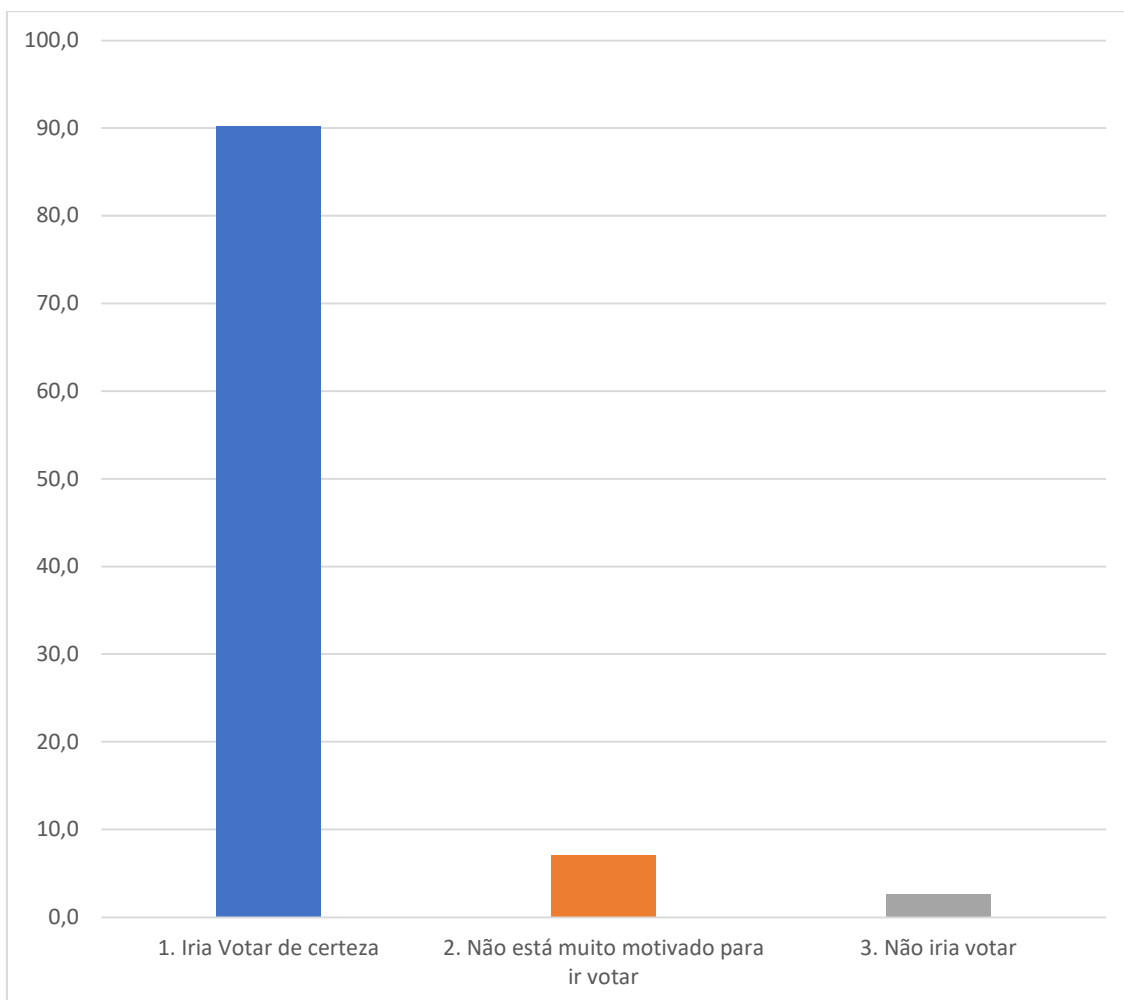
**P5. Para a Póvoa de Lanhoso atinja nos próximos quatro anos a projeção nacional e internacional que merece, qual das seguintes personalidades e candidatos a presidente da Câmara tem melhor perfil para atingir esse objetivo?**

	Frequência	Porcentagem
1. Avelino Silva	218	36,8
2. Frederico Castro	162	27,4
3. António Nogueira	6	1,0
5. Nenhum deles	28	4,7
6. Sem Opinião	178	30,1
<b>Total</b>	<b>592</b>	<b>100,0</b>



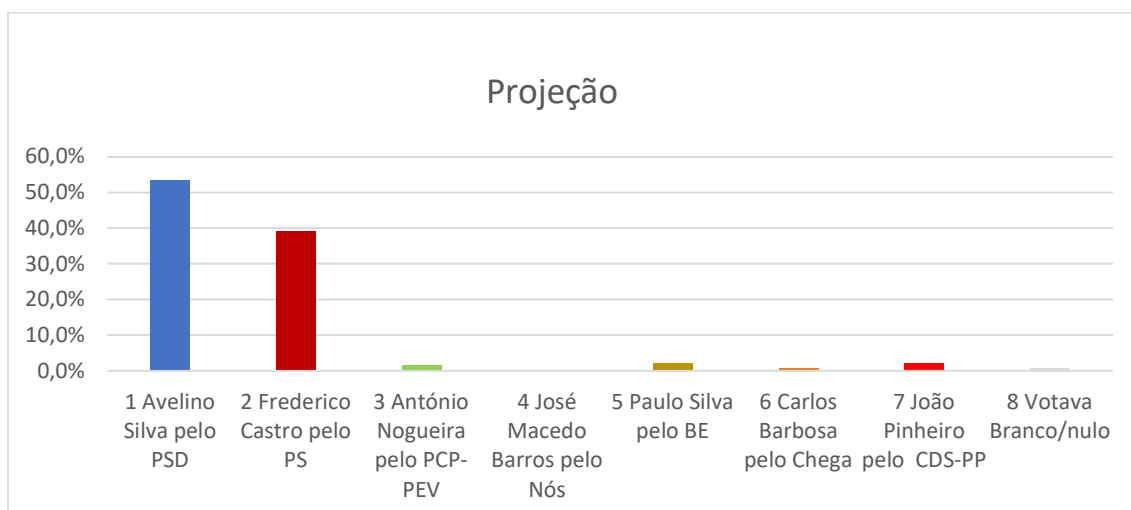
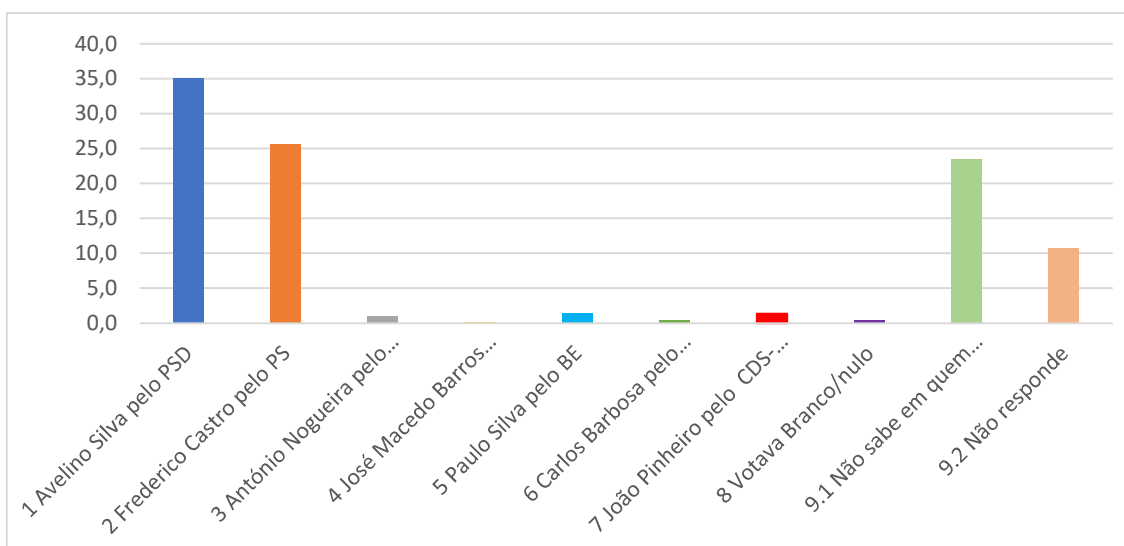
**P6. Se as eleições autárquicas para eleger o presidente da Câmara da Povoá de Lanhoso se realizassem no próximo domingo, qual era a sua intenção em ir votar:**

	Frequência	Percentagem
1. Iria Votar de certeza	534	90,2
2. Não está muito motivado para ir votar	42	7,1
3. Não iria votar	16	2,7
<b>Total</b>	<b>592</b>	<b>100,0</b>



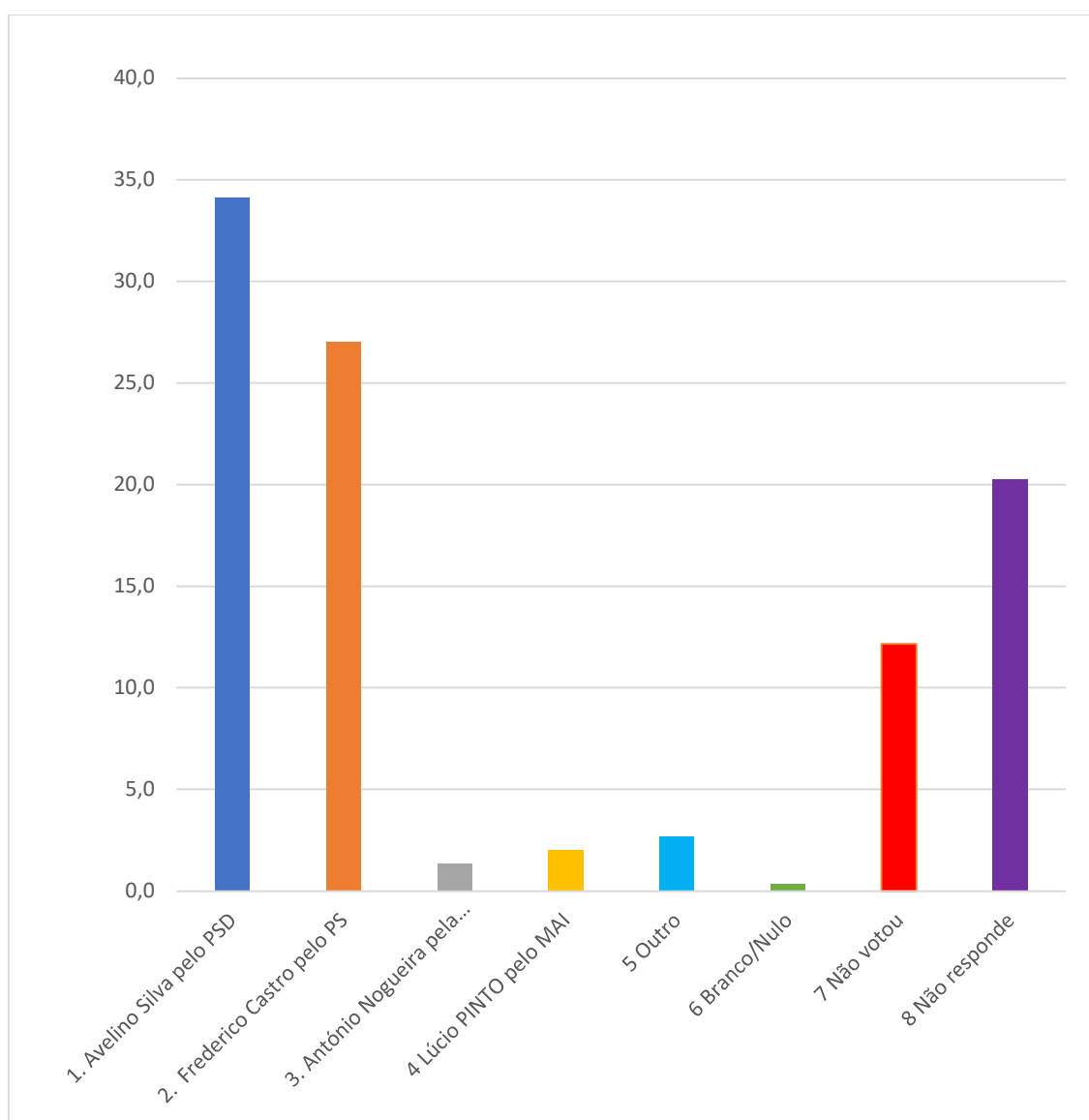
**P7. Como sabe as eleições autárquicas para escolher o presidente da Câmara da Povoia de Lanhoso vão realizar-se no dia 26 de setembro. Agora imagine que as eleições eram no próximo domingo em qual dos seguintes candidatos votava?**

	Frequência	Percentagem	Projeção
1 Avelino Silva pelo PSD	208	35,1	53,5%
2 Frederico Castro pelo PS	152	25,7	39,1%
3 António Nogueira pelo PCP-PEV	6	1,0	1,5%
4 José Macedo Barros pelo Nós	1	0,2	0,3%
5 Paulo Silva pelo BE	8	1,4	2,1%
6 Carlos Barbosa pelo Chega	3	0,5	0,8%
7 João Pinheiro pelo CDS-PP	8	1,4	2,1%
8 Votava Branco/nulo	3	0,5	0,8%
9.1 Não sabe em quem votar/não decidiu	139	23,5	38,9
9.2 Não responde	64	10,8	
<b>Total</b>	<b>592</b>	<b>100,0</b>	



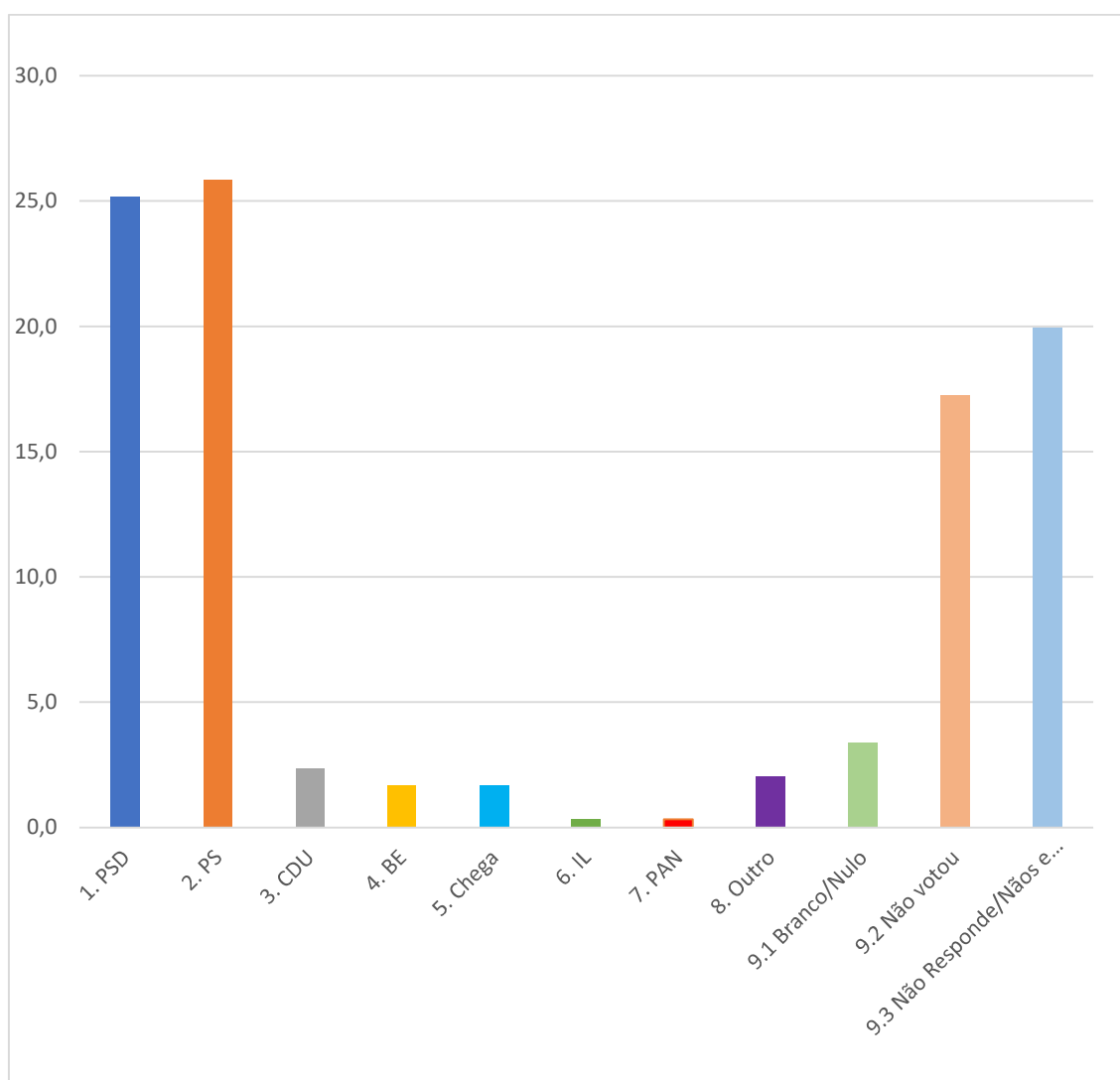
**P8. Lembra-se em qual dos candidatos ou partido votou para a Câmara Municipal nas últimas eleições autárquicas em 2017?**

	Frequência	Percentagem
1. Avelino Silva pelo PSD	202	34,1
2. Frederico Castro pelo PS	160	27,0
3. António Nogueira pela CDU	8	1,4
4 Lúcio PINTO pelo MAI	12	2,0
5 Outro	16	2,7
6 Branco/Nulo	2	0,3
7 Não votou	72	12,2
8 Não responde	120	20,3
<b>Total</b>	<b>592</b>	<b>100,0</b>



**P9. Nas últimas eleições legislativas, para escolher o parlamento e governo em que partido votou?**

	Frequência	Percentagem
1. PSD	149	25,2
2. PS	153	25,8
3. CDU	14	2,4
4. BE	10	1,7
5. Chega	10	1,7
6. IL	2	0,3
7. PAN	2	0,3
8. Outro	12	2,0
9.1 Branco/Nulo	20	3,4
9.2 Não votou	102	17,2
9.3 Não Responde/Nãos e lembra	118	19,9
<b>Total</b>	<b>592</b>	<b>100,0</b>





### P10. Sexo

	Frequência	Percentagem
1 Masculino	278	47,0
2 Feminino	314	53,0
Total	592	100,0

### P11. Idade

	Frequência	Percentagem
1 18-29 anos	116	18,3
2 30-39 anos	126	21,3
3 40-49 anos	120	20,3
4 50-64 anos	92	15,5
5 > 65 anos	138	24,6
Total	592	100,0

### P12. Escolaridade

	Frequência	Percentagem
1 Não sabe ler ou Primária	72	12,2
2 do 6.º ao 9.º ano	140	23,6
3 do 10.º ao 12.º ano	220	37,2
4 Ensino Superior	160	27,0
Total	592	100,0

### P13. Freguesia

	Frequência	Percentagem
Covelas	22	3,7
Ferreiros	18	3,0
Galegos	6	1,0
Garfe	20	3,4
Geraz do Minho	20	3,4
Lanhoso	16	2,7
Monsul	18	3,0
Póvoa de Lanhoso (Nossa Senhora do Amparo)	158	26,7
Rendufinho	12	2,0
Santo Emilião	10	1,7
São João de Rei	16	2,7
Serzedelo	14	2,4
Sobradelo da Goma	20	3,4
Taíde	38	6,4
Travassos	10	1,7
União das freguesias de Águas Santas e Moure	24	4,1
União das freguesias de Calvos e Frades	34	5,7
União das freguesias de Campos e Louredo	46	7,8
União das freguesias de Esperança e Brunhais	18	3,0
União das freguesias de Fonte Arcada e Oliveira	46	7,8
União das freguesias de Verim, Friande e Ajude	16	2,7
Vilela	10	1,7
<b>Total</b>	<b>592</b>	<b>100,0</b>