

ELEIÇÕES AUTÁRQUICAS PORTUGUESAS DE 2021

BATALHA

FICHA TÉCNICA



Universo: População recenseada com 18 e mais anos no Município da Batalha, Distrito de Leiria

Amostra: 500 entrevistas efetivas. Seleção aleatória, estratificada e polietápica dos pontos de amostragem e dos entrevistados, proporcional aos dados da ERC (31/12/2020).

Entrevista: Telefónica (CATI – Computer Assisted Telephone Interview).

Datas: 30 de Agosto a 7 de Setembro 2021

Margem de erro: $\pm 4,30\%$, considerando $p=q=50$ e 95% de margem de confiança.



ÍNDICE

FICHA TÉCNICA| 03

ANÁLISE DE RESULTADOS | 04

Avaliação do Executivo Atual | 04

Áreas de Intervenção Prioritárias | 06

COVID-19 | 10

Avaliação do Presidente| 13

Intenção de Voto | 15

Avaliação dos Candidatos | 17

CARACTERIZAÇÃO| 24

AVALIAÇÃO DAS MEDIDAS ADOPTAS NO ÂMBITO DA COVID-19

Q: P1. No âmbito da atual pandemia, o Município da Batalha implementou várias medidas sociais de apoio às famílias e às empresas, bem assim desenvolveu um programa de testes gratuitos à Covid-19. Em seu entender estas medidas são:



■ Boas ■ Suficientes ■ Insuficientes ■ S/ Opinião

	Género		Freguesia			
	Feminino	Masculino	Batalha	Golpilheira	Reguengo do Fetal	São Mamede
Boas	67,2%	60,4%	67,2%	60,4%	57,4%	65,5%
Suficientes	21,6%	18,8%	21,6%	18,8%	25,0%	18,1%
Insuficientes	3,0%	4,2%	3,0%	4,2%	5,9%	3,4%
S/ Opinião	8,2%	16,7%	8,2%	16,7%	11,8%	12,9%

AVALIAÇÃO DAS MEDIDAS ADOPTAS NO ÂMBITO DA COVID-19

Q: P1. No âmbito da atual pandemia, o Município da Batalha implementou várias medidas sociais de apoio às famílias e às empresas, bem assim desenvolveu um programa de testes gratuitos à Covid-19. Em seu entender estas medidas são:

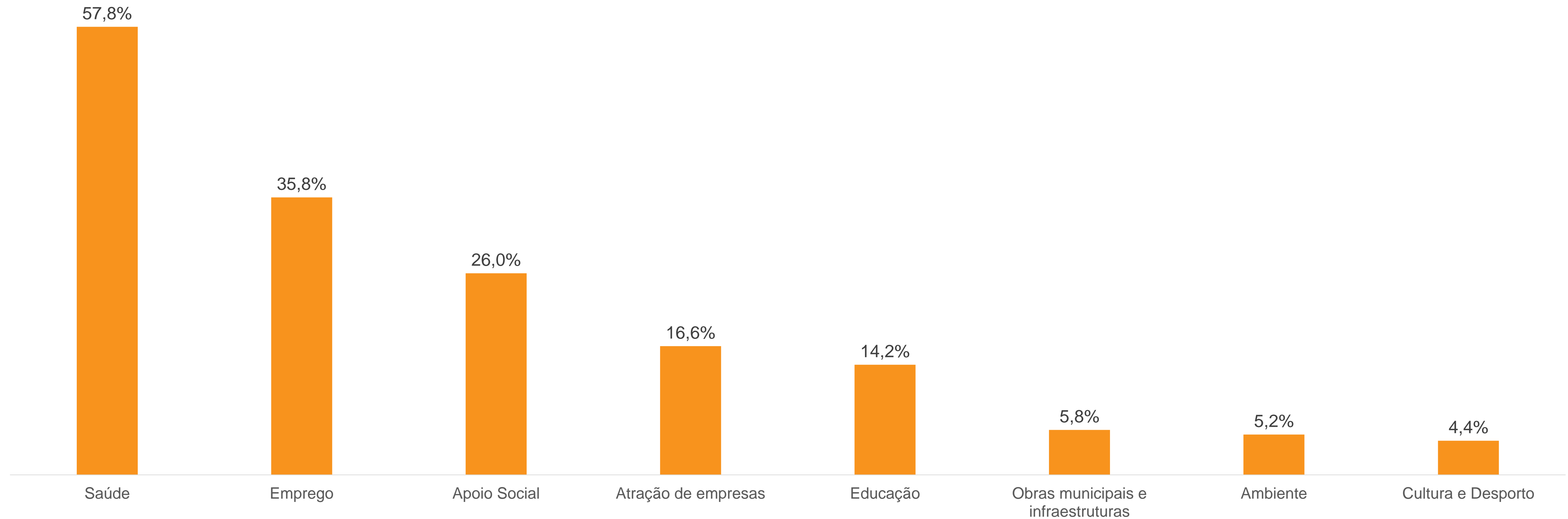


■ Boas ■ Suficientes ■ Insuficientes ■ S/ Opinião

	Faixa Etária					
	18-24 anos	25-34 anos	35-44 anos	45-54 anos	55-64 anos	65 anos ou mais
Boas	45,2%	62,2%	77,9%	65,0%	67,0%	59,1%
Suficientes	32,3%	22,2%	11,6%	24,3%	18,6%	23,7%
Insuficientes	6,5%	1,1%	3,5%	6,8%	2,1%	3,2%
S/ Opinião	16,1%	14,4%	7,0%	3,9%	12,4%	14,0%

Quais devem ser as prioridades do Município para o período pós-Covid?

Q: No seu entender, quais devem ser as prioridades do Município para o período pós-Covid?



Quais devem ser as prioridades do Município para o período pós-Covid?

Q: No seu entender, quais devem ser as prioridades do Município para o período pós-Covid?

	Género		Freguesia			
	Feminino	Masculino	Batalha	Golpilheira	Reguengo do Fetal	São Mamede
Saúde	61,8%	52,7%	51,9%	62,5%	61,8%	67,2%
Emprego	35,0%	36,8%	39,2%	35,4%	20,6%	37,1%
Apoio Social	28,6%	22,7%	24,3%	27,1%	25,0%	30,2%
Atração de empresas	15,4%	18,2%	17,5%	14,6%	13,2%	17,2%
Educação	13,9%	14,5%	14,2%	12,5%	14,7%	14,7%
Obras municipais e infraestruturas	3,6%	8,6%	5,2%	2,1%	10,3%	6,0%
Ambiente	6,4%	3,6%	5,6%	8,3%	7,4%	1,7%
Cultura e Desporto	3,9%	5,0%	4,9%	6,3%	1,5%	4,3%

Quais devem ser as prioridades do Município para o período pós-Covid?

Q: No seu entender, quais devem ser as prioridades do Município para o período pós-Covid?

	Faixa Etária					
	18-24 anos	25-34 anos	35-44 anos	45-54 anos	55-64 anos	65 anos ou mais
Saúde	48,4%	48,9%	55,8%	58,3%	53,6%	75,3%
Emprego	35,5%	45,6%	32,6%	28,2%	34,0%	39,8%
Apoio Social	19,4%	18,9%	25,6%	26,2%	28,9%	32,3%
Atração de empresas	6,5%	13,3%	15,1%	17,5%	17,5%	22,6%
Educação	22,6%	8,9%	16,3%	12,6%	10,3%	20,4%
Obras municipais e infraestruturas	0,0%	2,2%	3,5%	4,9%	8,2%	11,8%
Ambiente	3,2%	7,8%	4,7%	1,9%	4,1%	8,6%
Cultura e Desporto	6,5%	4,4%	1,2%	6,8%	1,0%	7,5%

DESEMPENHO DA CÂMARA MUNICIPAL NA CRISE DA PANDEMIA DA COVID-19?

Q: Como avalia o desempenho da câmara municipal na crise da pandemia da Covid-19?

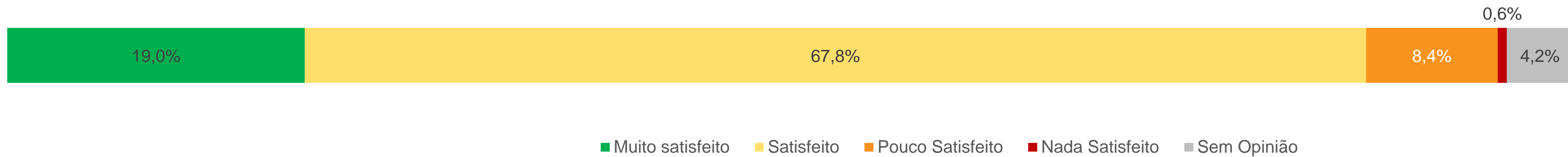


■ Muito satisfeito ■ Satisfeito ■ Pouco Satisfeito ■ Nada Satisfeito ■ Sem Opinião

	Género		Freguesia			
	Feminino	Masculino	Batalha	Golpilheira	Reguengo do Fetal	São Mamede
Muito satisfeito	20,7%	16,8%	21,6%	18,8%	13,2%	16,4%
Satisfeito	66,8%	69,1%	66,4%	66,7%	69,1%	70,7%
Pouco Satisfeito	8,9%	7,7%	6,7%	6,3%	13,2%	10,3%
Nada Satisfeito	0,0%	1,4%	0,4%	-	-	1,7%
Sem Opinião	3,6%	5,0%	4,9%	8,3%	4,4%	0,9%

DESEMPENHO DA CÂMARA MUNICIPAL NA CRISE DA PANDEMIA DA COVID-19?

Q: Como avalia o desempenho da câmara municipal na crise da pandemia da Covid-19?

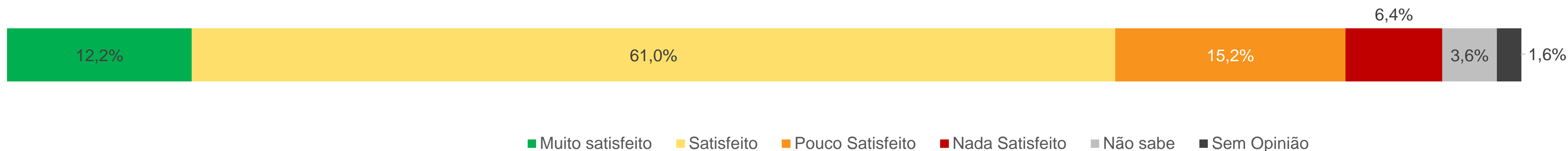


■ Muito satisfeito ■ Satisfeito ■ Pouco Satisfeito ■ Nada Satisfeito ■ Sem Opinião

	Faixa Etária					
	18-24 anos	25-34 anos	35-44 anos	45-54 anos	55-64 anos	65 anos ou mais
Muito satisfeito	16,1%	18,9%	20,9%	16,5%	21,6%	18,3%
Satisfeito	74,2%	67,8%	69,8%	69,9%	62,9%	66,7%
Pouco Satisfeito	6,5%	4,4%	7,0%	10,7%	10,3%	9,7%
Nada Satisfeito	-	-	-	1,9%	1,0%	-
Sem Opinião	3,2%	8,9%	2,3%	1,0%	4,1%	5,4%

COMO AVALIA A GESTÃO MUNICIPAL DOS ÚLTIMOS 4 ANOS SOB A LIDERANÇA DO PSD?

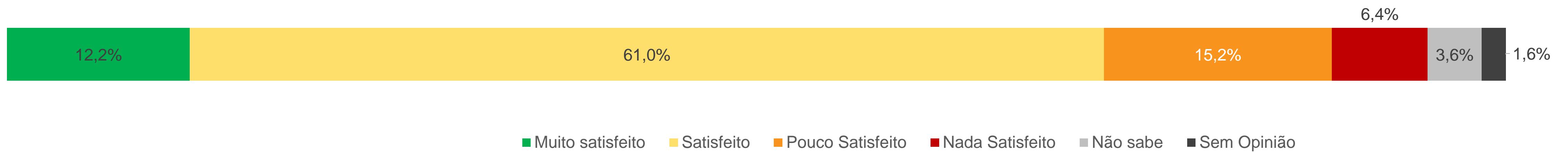
Q: . E, em termos globais, como avalia a gestão municipal dos últimos 4 anos sob a liderança do PSD?



	Género		Freguesia			
	Feminino	Masculino	Batalha	Golpilheira	Reguengo do Fetal	São Mamede
Muito satisfeito	14,3%	9,5%	14,6%	10,4%	13,2%	6,9%
Satisfeito	61,8%	60,0%	60,8%	62,5%	51,5%	66,4%
Pouco Satisfeito	13,9%	16,8%	13,1%	14,6%	26,5%	13,8%
Nada Satisfeito	4,6%	8,6%	6,7%	6,3%	5,9%	6,0%
Não sabe	3,6%	3,6%	3,7%	2,1%	2,9%	4,3%
Sem Opinião	1,8%	1,4%	1,1%	4,2%	0,0%	2,6%

COMO AVALIA A GESTÃO MUNICIPAL DOS ÚLTIMOS 4 ANOS SOB A LIDERANÇA DO PSD?

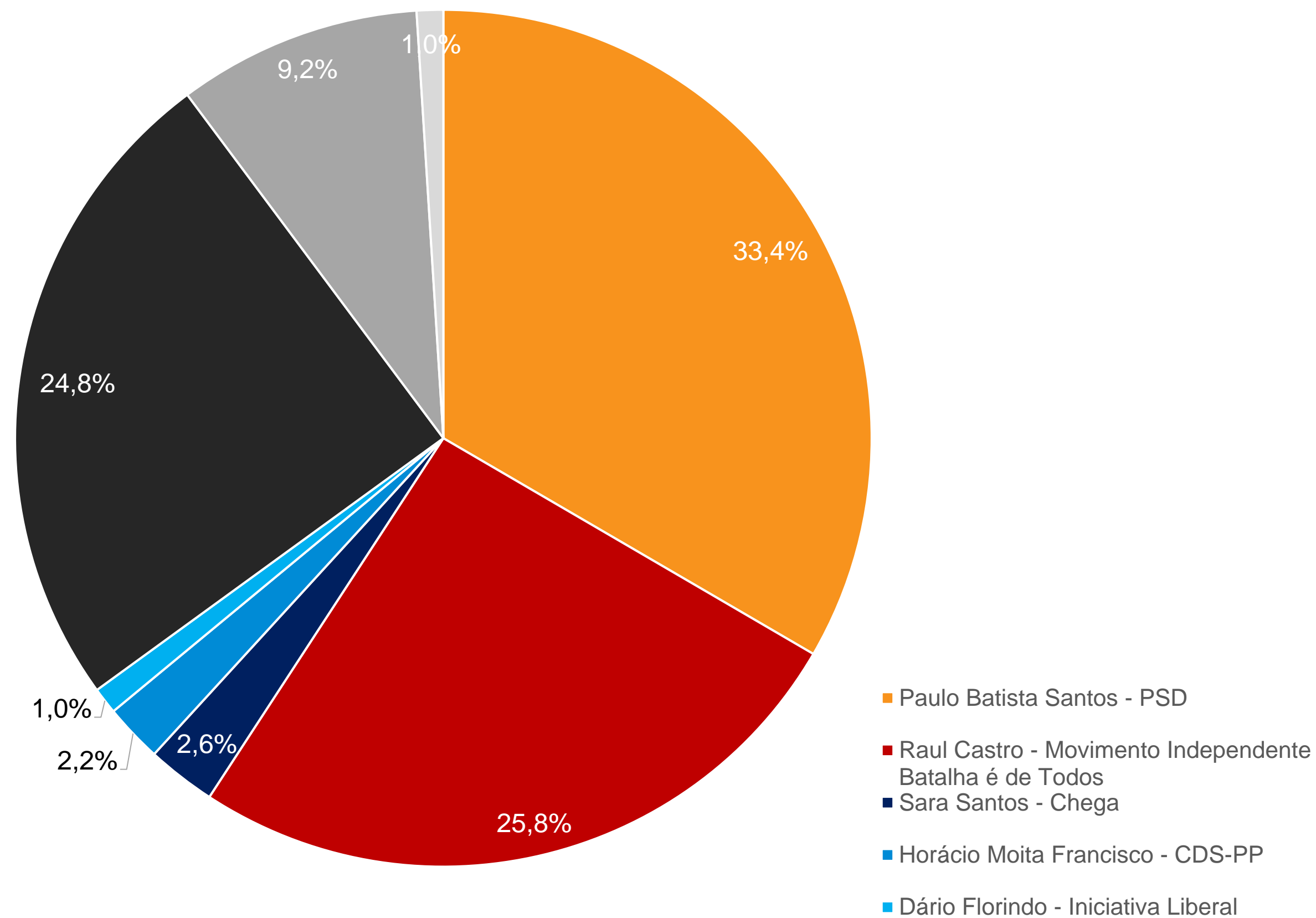
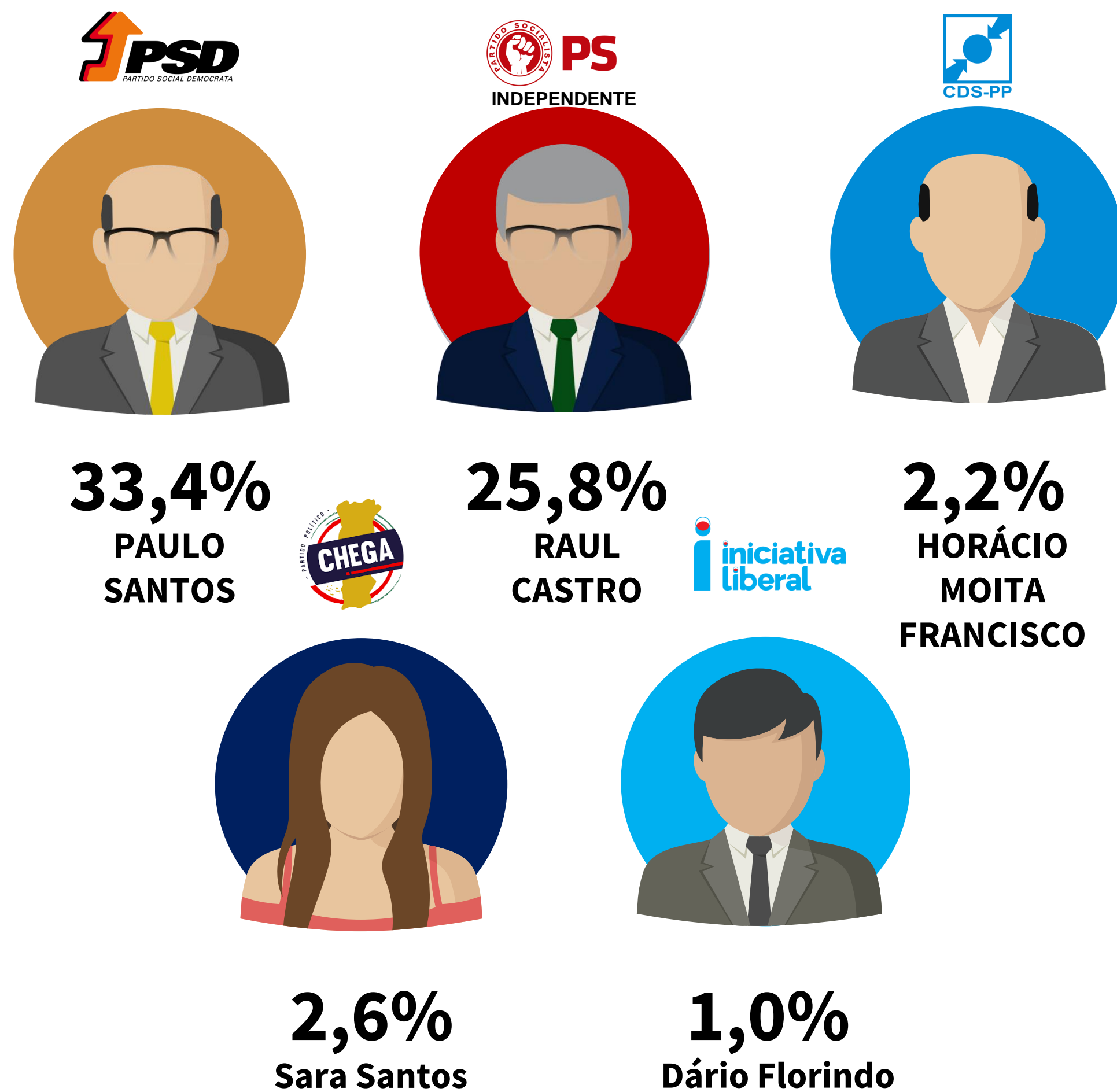
Q: . E, em termos globais, como avalia a gestão municipal dos últimos 4 anos sob a liderança do PSD?



	Faixa Etária					
	18-24 anos	25-34 anos	35-44 anos	45-54 anos	55-64 anos	65 anos ou mais
Muito satisfeito	16,1%	11,1%	9,3%	13,6%	10,3%	15,1%
Satisfeito	51,6%	67,8%	65,1%	56,3%	56,7%	63,4%
Pouco Satisfeito	19,4%	11,1%	12,8%	16,5%	15,5%	18,3%
Nada Satisfeito	6,5%	7,8%	7,0%	5,8%	9,3%	2,2%
Não sabe	3,2%	2,2%	4,7%	3,9%	6,2%	1,1%
Sem Opinião	3,2%	0,0%	1,2%	3,9%	2,1%	-

QUAL O CANDIDATO QUE ESTÁ MELHOR PREPARADO PARA GOVERNAR A AUTARQUIA

Q: Como sabe as eleições autárquicas para escolher o presidente da Câmara da Batalha vão realizar-se já no próximo dia 26 de setembro. Na sua opinião qual o candidato que está melhor preparado para governar a autarquia nos próximos 4 anos?



QUAL O CANDIDATO QUE ESTÁ MELHOR PREPARADO PARA GOVERNAR A AUTARQUIA

Q: Como sabe as eleições autárquicas para escolher o presidente da Câmara da Batalha vão realizar-se já no próximo dia 26 de setembro. Na sua opinião qual o candidato que está melhor preparado para governar a autarquia nos próximos 4 anos?

	Género		Freguesia			
	Feminino	Masculino	Batalha	Golpilheira	Reguengo do Fetal	São Mamede
Paulo Batista Santos - PSD	33,2%	33,6%	34,7%	37,5%	25,0%	33,6%
Raul Castro - Movimento Independente Batalha é de Todos	23,9%	28,2%	24,3%	27,1%	36,8%	22,4%
Sara Santos - Chega	1,1%	4,5%	3,0%	2,1%	1,5%	2,6%
Horácio Moita Francisco - CDS-PP	1,8%	2,7%	1,9%	-	2,9%	3,4%
Dário Florindo - Iniciativa Liberal	0,4%	1,8%	1,5%	-	-	,9%
Não sabe em quem votar/não decidiu	29,3%	19,1%	24,6%	22,9%	20,6%	28,4%
Não responde	10,0%	8,2%	8,6%	10,4%	11,8%	8,6%
Não vai votar	0,4%	1,8%	1,5%	-	1,5%	-
	33,2%	33,6%	34,7%	37,5%	25,0%	33,6%

QUAL O CANDIDATO QUE ESTÁ MELHOR PREPARADO PARA GOVERNAR A AUTARQUIA

Q: Como sabe as eleições autárquicas para escolher o presidente da Câmara da Batalha vão realizar-se já no próximo dia 26 de setembro. Na sua opinião qual o candidato que está melhor preparado para governar a autarquia nos próximos 4 anos?

	Faixa Etária					
	18-24 anos	25-34 anos	35-44 anos	45-54 anos	55-64 anos	65 anos ou mais
Paulo Batista Santos - PSD	19,4%	33,3%	33,7%	35,0%	34,0%	35,5%
Raul Castro - Movimento Independente Batalha é de Todos	32,3%	31,1%	19,8%	27,2%	23,7%	24,7%
Sara Santos - Chega	3,2%	4,4%	4,7%	1,9%	1,0%	1,1%
Horácio Moita Francisco - CDS-PP	6,5%	1,1%	2,3%	2,9%	1,0%	2,2%
Dário Florindo - Iniciativa Liberal	3,2%	1,1%	2,3%	1,0%	-	0,0%
Dário Florindo - Iniciativa Liberal	22,6%	21,1%	24,4%	25,2%	26,8%	26,9%
Não sabe em quem votar/não decidiu	12,9%	6,7%	12,8%	5,8%	11,3%	8,6%
Não responde	-	1,1%	-	1,0%	2,1%	1,1%
Não vai votar	19,4%	33,3%	33,7%	35,0%	34,0%	35,5%

RAUL CASTRO: deve esclarecer se vai exercer ou não o mandato autárquico?

Q: O candidato Raul Castro, há menos de 2 anos foi eleito deputado pelo Partido Socialista e agora avança como candidato à camara. Em sua opinião, o candidato deve esclarecer se vai exercer ou não o mandato autárquico?



■ Muito relevante ■ Relevante ■ Irrelevante ■ Não Sabe ■ Não Responde

	Género		Freguesia			
	Feminino	Masculino	Batalha	Golpilheira	Reguengo do Fetal	São Mamede
Muito relevante	17,5%	15,9%	17,2%	22,9%	17,6%	12,9%
Relevante	43,9%	50,5%	48,1%	41,7%	45,6%	46,6%
Irrelevante	14,3%	15,5%	15,3%	20,8%	17,6%	9,5%
Não Sabe	17,5%	13,6%	13,4%	14,6%	10,3%	25,0%
Não Responde	6,8%	4,5%	6,0%	-	8,8%	6,0%

RAUL CASTRO: deve esclarecer se vai exercer ou não o mandato autárquico?

Q: O candidato Raul Castro, há menos de 2 anos foi eleito deputado pelo Partido Socialista e agora avança como candidato à camara. Em sua opinião, o candidato deve esclarecer se vai exercer ou não o mandato autárquico?

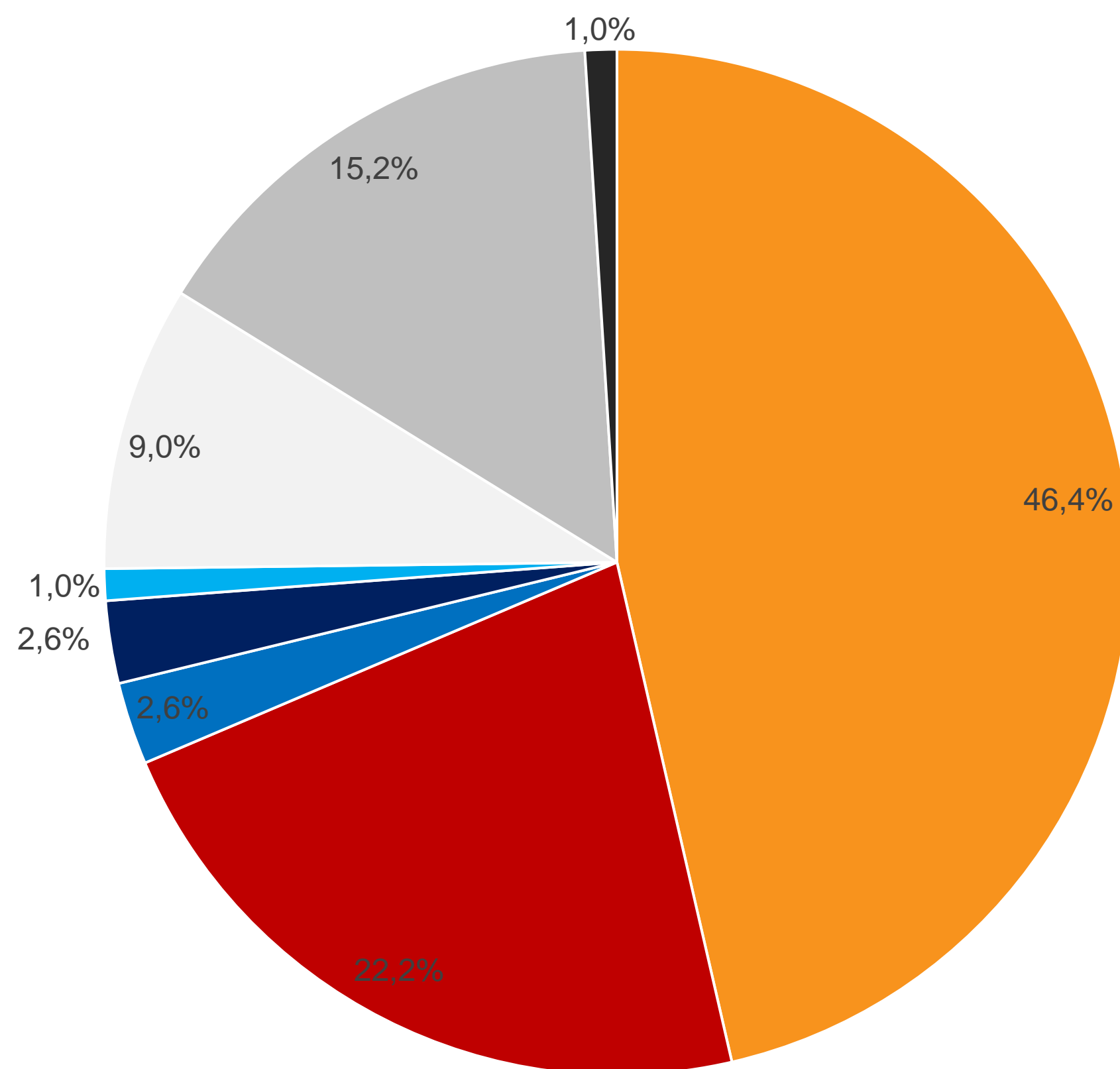


■ Muito relevante ■ Relevante ■ Irrelevante ■ Não Sabe ■ Não Responde

	Faixa Etária					
	18-24 anos	25-34 anos	35-44 anos	45-54 anos	55-64 anos	65 anos ou mais
Muito relevante	19,4%	15,6%	24,4%	20,4%	15,5%	7,5%
Relevante	41,9%	52,2%	43,0%	48,5%	43,3%	48,4%
Irrelevante	16,1%	15,6%	17,4%	14,6%	13,4%	12,9%
Não Sabe	19,4%	13,3%	11,6%	10,7%	18,6%	23,7%
Não Responde	3,2%	3,3%	3,5%	5,8%	9,3%	7,5%

INTENÇÃO DE VOTO

Q: Agora imagine que as eleições eram no próximo domingo em qual dos seguintes candidatos votava?



	%
Paulo Batista Santos - PSD	46,4%
Raul Castro - Movimento Independente Batalha é de Todos	22,2%
Horácio Moita Francisco - CDS-PP	2,6%
Sara Santos - Chega	2,6%
Dário Florindo - Iniciativa Liberal	1,0%
Não sabe em quem votar/não decidiu	9,0%
Não responde	15,2%
Não vai votar	1,0%

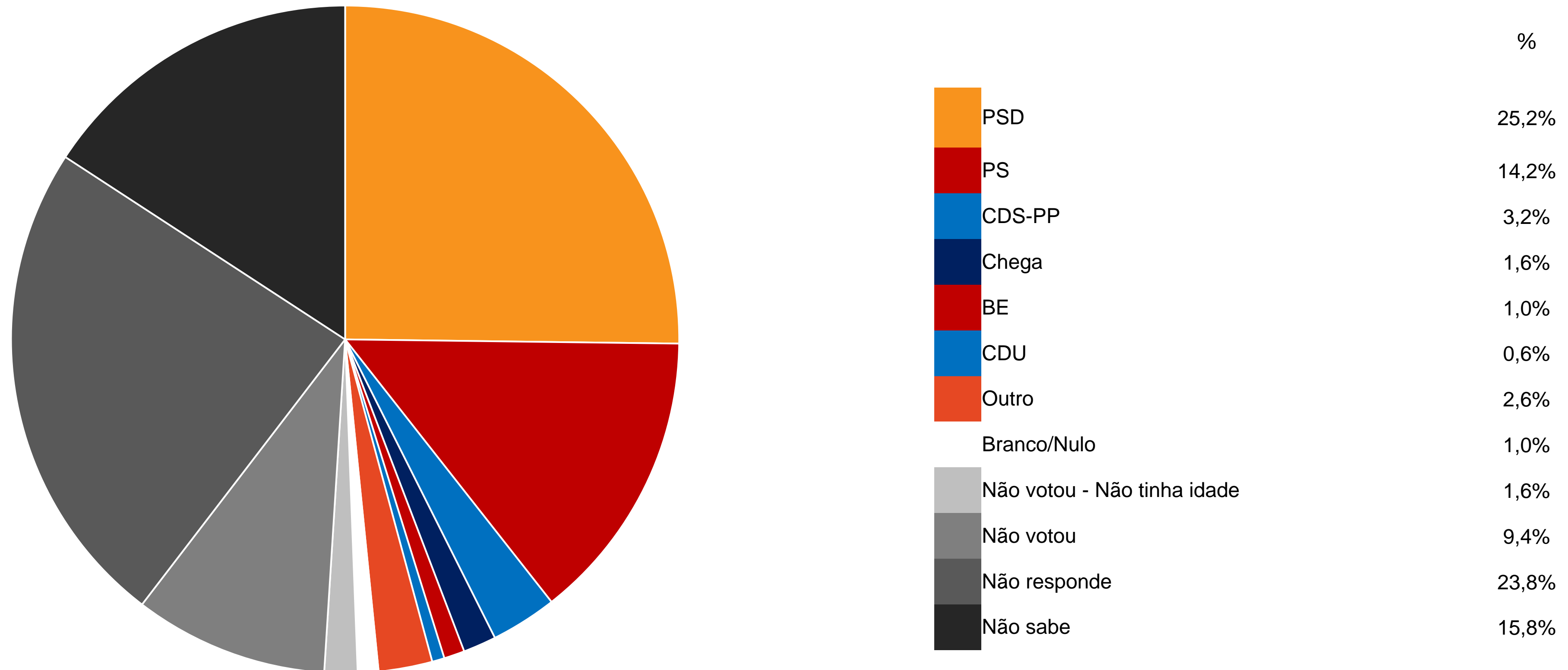
INTENÇÃO DE VOTO

Q: Se neste momento houvesse eleições autárquicas (para a Câmara Municipal), em que partido votaria?

	FREGUESIAS				GÉNERO		FAIXA ETÁRIA					
	Batalha	Golpilheira	Reguengo do Fetal	São Mamede	Masculino	Feminino	18-24 anos	25-34 anos	35-44 anos	45-54 anos	55-64 anos	65 anos ou mais
Paulo Batista Santos - PSD	50,0%	43,8%	38,2%	44,0%	47,9%	44,5%	35,5%	48,9%	46,5%	53,4%	47,4%	38,7%
Raul Castro - Movimento Independente	19,8%	29,2%	32,4%	19,0%	18,9%	26,4%	19,4%	26,7%	19,8%	22,3%	19,6%	23,7%
Batalha é de Todos	2,2%	-	2,9%	4,3%	2,5%	2,7%	6,5%	1,1%	3,5%	2,9%	1,0%	3,2%
Horácio Moita Francisco - CDS-PP	3,0%	2,1%	1,5%	2,6%	1,1%	4,5%	3,2%	4,4%	4,7%	1,9%	1,0%	1,1%
Sara Santos - Chega	1,5%	-	-	0,9%	0,4%	1,8%	3,2%	1,1%	2,3%	1,0%	0,0%	0,0%
Dário Florindo - Iniciativa Liberal	6,7%	10,4%	8,8%	13,8%	12,5%	4,5%	9,7%	4,4%	8,1%	6,8%	8,2%	17,2%
Não sabe em quem votar/não decidiu	15,3%	14,6%	14,7%	15,5%	16,4%	13,6%	22,6%	12,2%	15,1%	10,7%	20,6%	15,1%
Não responde	1,5%	-	1,5%	0,0%	0,4%	1,8%	0,0%	1,1%	0,0%	1,0%	2,1%	1,1%

ELEIÇÕES 2017

Q: Nas últimas eleições legislativas, para escolher o parlamento e governo em que partido votou?



ELEIÇÕES 2017


Q: Nas últimas eleições legislativas, para escolher o parlamento e governo em que partido votou?

	FREGUESIAS				GÉNERO		FAIXA ETÁRIA					
	Batalha	Golpilheira	Reguengo do Fetal	São Mamede	Masculino	Feminino	18-24 anos	25-34 anos	35-44 anos	45-54 anos	55-64 anos	65 anos ou mais
PSD	25,7%	29,2%	19,1%	25,9%	23,9%	26,8%	6,5%	18,9%	26,7%	29,1%	26,8%	30,1%
PS	13,8%	14,6%	17,6%	12,9%	15,4%	12,7%	3,2%	17,8%	15,1%	14,6%	14,4%	12,9%
CDS-PP	2,6%	2,1%	7,4%	2,6%	2,9%	3,6%	6,5%	4,4%	1,2%	1,9%	2,1%	5,4%
Chega	2,6%	2,1%	0,0%	0,0%	,4%	3,2%	3,2%	2,2%	3,5%	1,0%	0,0%	1,1%
BE	,4%	4,2%	1,5%	,9%	1,8%	0,0%	0,0%	1,1%	2,3%	1,0%	1,0%	0,0%
CDU	,4%	4,2%	0,0%	0,0%	,7%	,5%	3,2%	1,1%	0,0%	0,0%	0,0%	1,1%
Outro	3,4%	4,2%	0,0%	1,7%	1,4%	4,1%	6,5%	2,2%	3,5%	2,9%	2,1%	1,1%
Branco/Nulo	1,1%	0,0%	1,5%	,9%	,4%	1,8%	0,0%	1,1%	0,0%	2,9%	1,0%	0,0%
Não votou - Não tinha idade	1,5%	2,1%	2,9%	,9%	2,5%	,5%	25,8%	0,0%	0,0%	0,0%	0,0%	0,0%
Não votou	9,0%	4,2%	4,4%	15,5%	9,6%	9,1%	0,0%	10,0%	10,5%	8,7%	11,3%	9,7%
Não responde	22,4%	20,8%	30,9%	24,1%	25,4%	21,8%	32,3%	27,8%	17,4%	19,4%	23,7%	28,0%
Não sabe	17,2%	12,5%	14,7%	14,7%	15,7%	15,9%	12,9%	13,3%	19,8%	18,4%	17,5%	10,8%

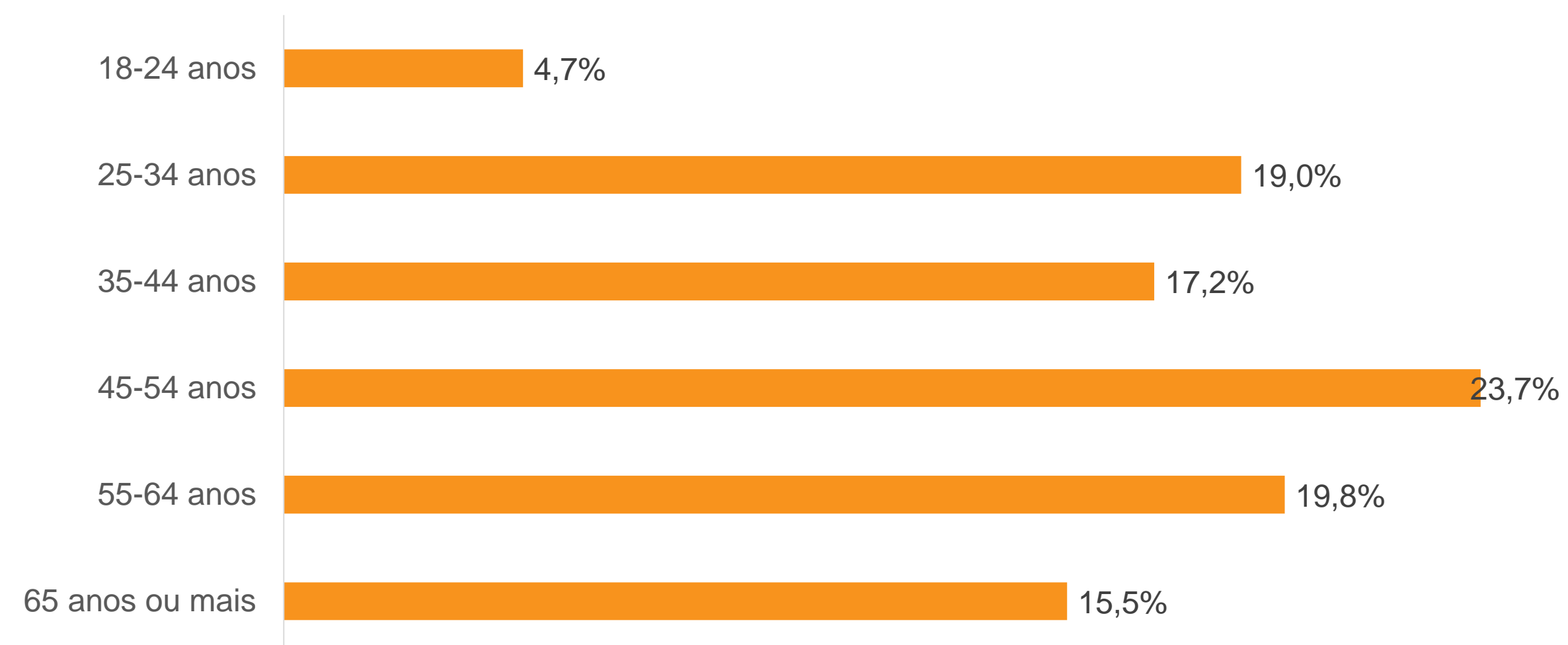


PAULO SANTOS
OS ELEITORES

OS ELEITORES – POR GÉNERO



OS ELEITORES – POR IDADE






INDEPENDENTE

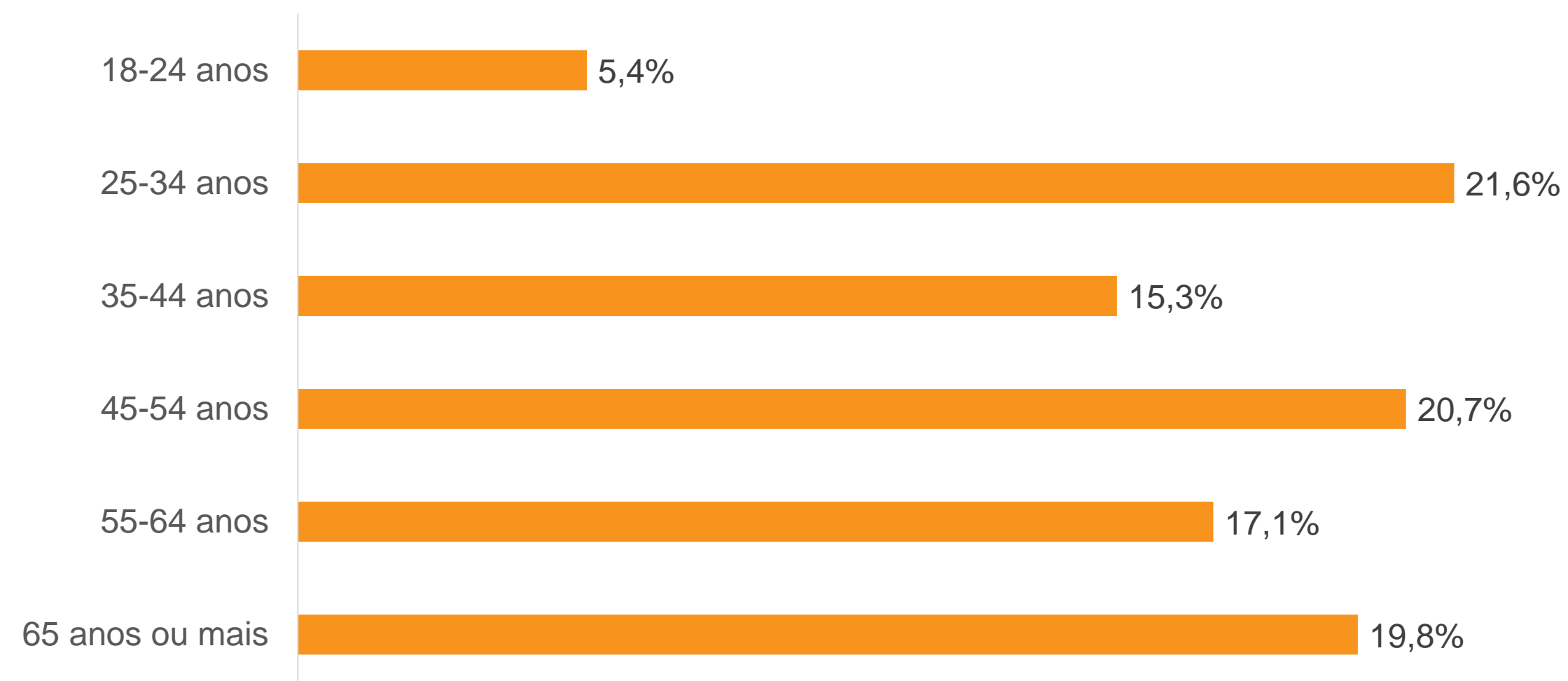


RAUL CASTRO
OS ELEITORES

OS ELEITORES – POR GÉNERO



OS ELEITORES – POR IDADE






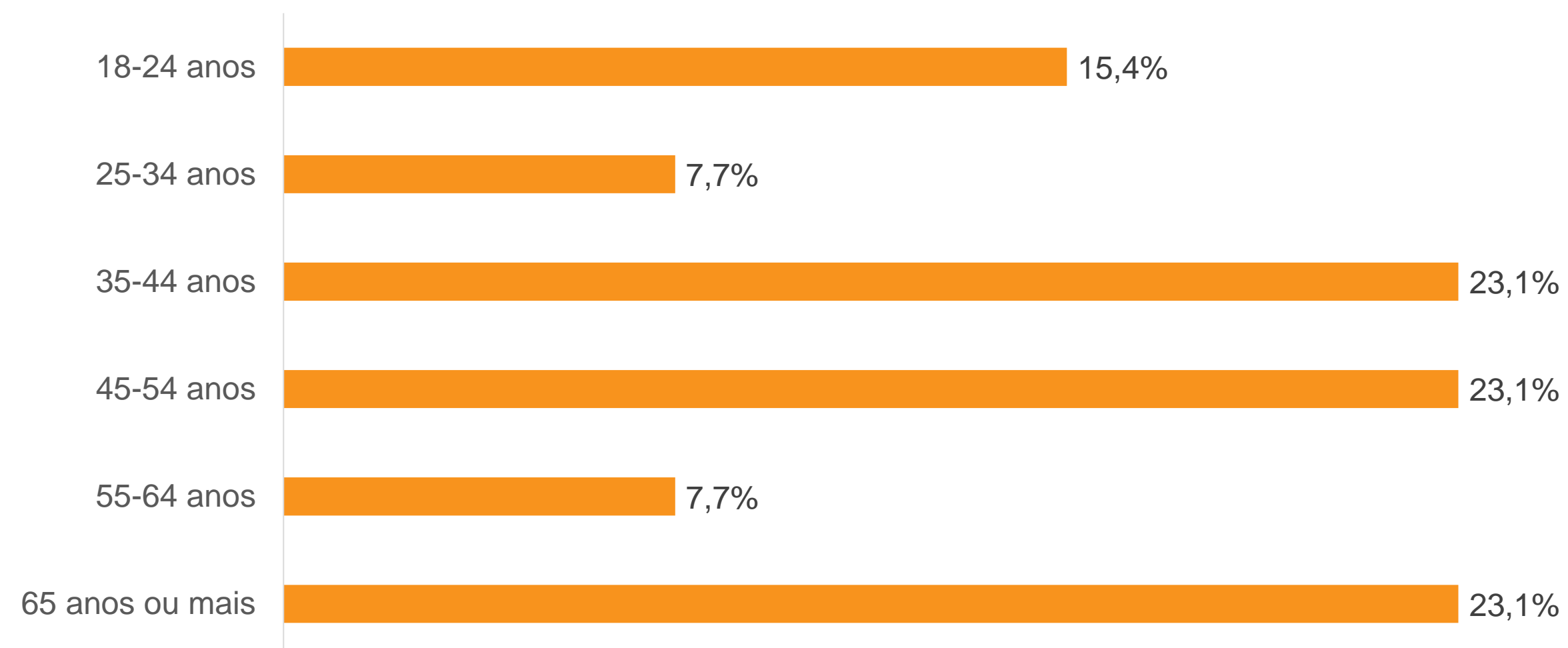
HORÁCIO M FRANCISCO

OS ELEITORES


OS ELEITORES – POR GÉNERO



OS ELEITORES – POR IDADE




CHEGA

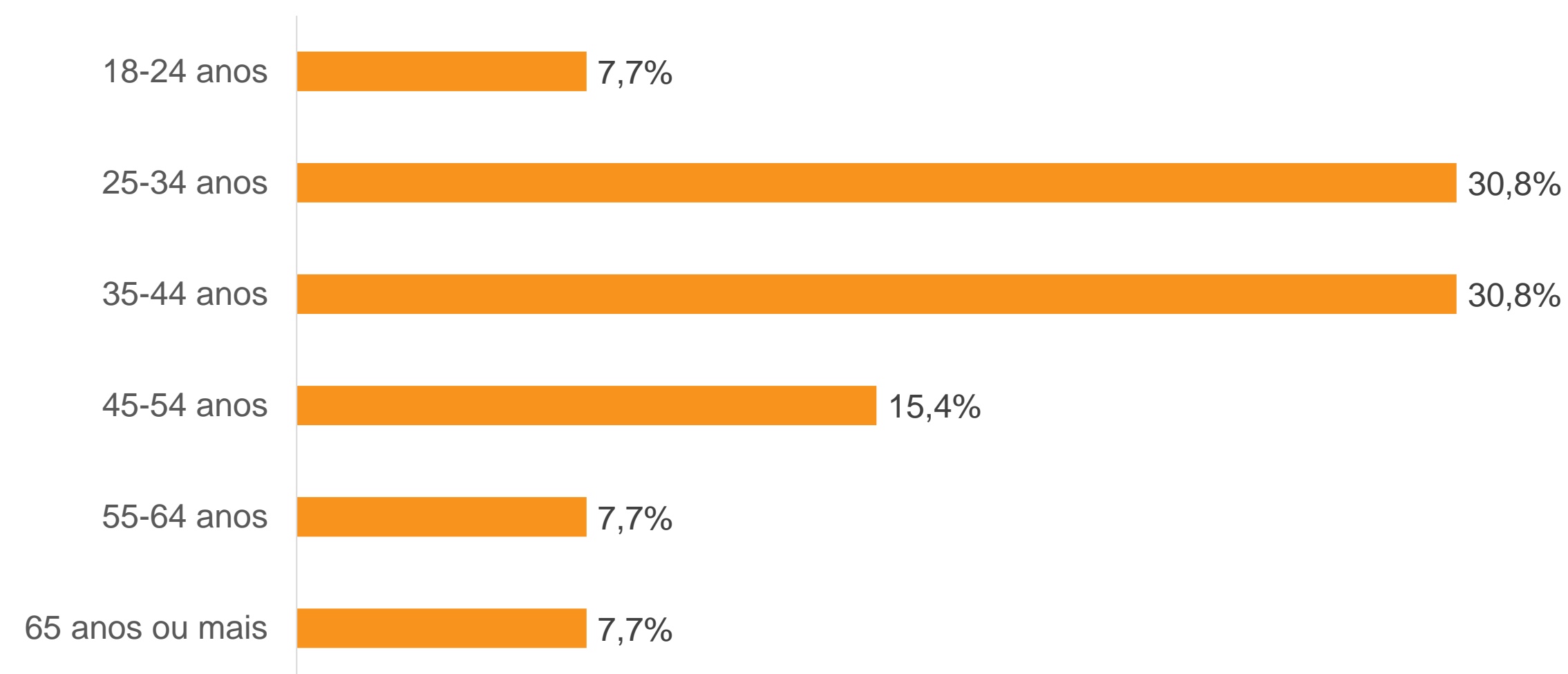


SARA SANTOS
OS ELEITORES

OS ELEITORES – POR GÉNERO




OS ELEITORES – POR IDADE



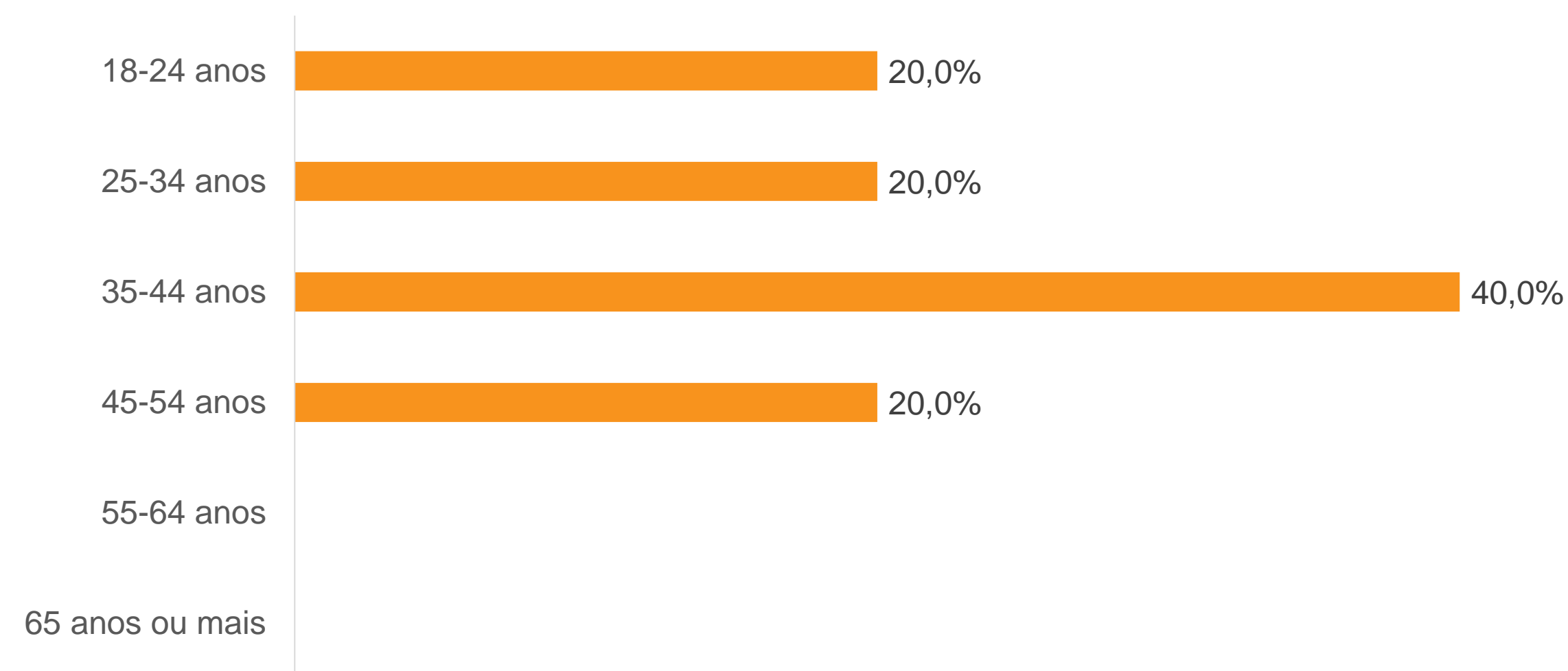


DÁRIO FLORINDO
OS ELEITORES

OS ELEITORES – POR GÉNERO



OS ELEITORES – POR IDADE



CARACTERIZAÇÃO

GÉNERO

Feminino	56,0%
Masculino	44,0%

IDADE

18-24 anos	6,2%
25-34 anos	18,0%
35-44 anos	17,2%
45-54 anos	20,6%
55-64 anos	19,4%
65 anos ou mais	18,6%

NÍVEL DE INSTRUÇÃO

Não sabe ler/escrever	1,2%
Ensino Primário e Básico	33,0%
3º ciclo	21,2%
Secundário	30,6%
Ensino Superior	14,0%

SITUAÇÃO PROFISSIONAL

Desempregado	4,0%
Doméstica/Reformado	26,8%
Empregados dos serviços, do comércio e administrativos	25,8%
Empresário	1,6%
Estudante	4,2%
Professores do ensino básico e secundário	8,4%
Profissionais Liberais	2,6%
Quadros médios e técnicos especializados	3,8%
Quadros Superiores	9,4%
Trabalhadores não qualificados/não especializados	9,8%
Trabalhadores qualificados/especializados	3,6%

FREGUESIA

Batalha	53,6%
Golpilheira	9,6%
Reguengo do Fetal	13,6%
São Mamede	23,2%



MULTIDADOS

THE RESEARCH AGENCY

multidados@multidados.com