

Sondagem Aximage:

Eleições Autárquicas 2021 Amadora

FICHA TÉCNICA DESTINADA A PUBLICAÇÃO

FICHA TÉCNICA

Universo: Indivíduos maiores de 18 anos residentes em Amadora.

Amostra: Amostragem por quotas, obtida a partir de uma matriz cruzando sexo e idade sexo, idade e freguesia, a partir do universo conhecido, reequilibrada por género (2), idade (4) e freguesia (6). A amostra teve 452 entrevistas; 88 entre os 18 e os 34 anos, 114 entre os 35 e os 49, 105 entre os 50 e os 64 e 145 a inquiridos com 65 ou mais anos.

Técnica: Entrevista telefónica por CATI (Computer Assisted Telephone Interviewing), tendo o trabalho de campo decorrido entre os dias 26 e 31 de agosto de 2021.

Erro probabilístico: Para o total de uma amostra aleatória simples com 4 entrevistas, o desvio padrão máximo de uma proporção é 0,023 (ou seja, uma "margem de erro" – a 95% - de 4,61%).

Responsabilidade do estudo: Aximage Comunicação e Imagem Lda., sob a direcção técnica de Ana Carla Basílio.

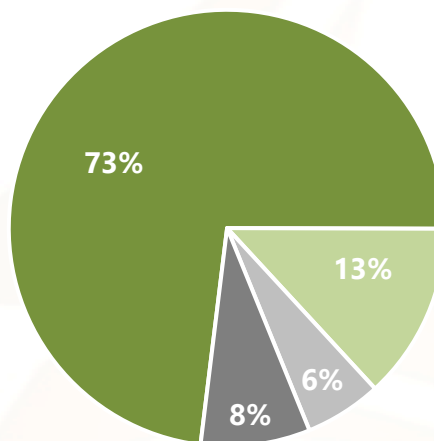
Distribuição das entrevistas pelas variáveis de segmentação

Segmentos amostrais		Nº de entrevistas	"Margem de erro"*
Total		452	0,046
Freguesias	Águas Livres	99	0,098
	Alfragide	47	0,143
	Encosta do Sol	75	0,113
	Falagueira-Venda Nova	55	0,132
	Mina de Água	109	0,094
	Venteira	67	0,120
Sexo	Masculino	192	0,071
	Feminino	260	0,061
Idade	18-34	88	0,104
	35-49	114	0,092
	50-64	105	0,096
	65+	145	0,081

Intenção de voto autárquico 2021
Dinâmica de vitória

Intenção voto autárquico 2021

Base: Total de inquiridos

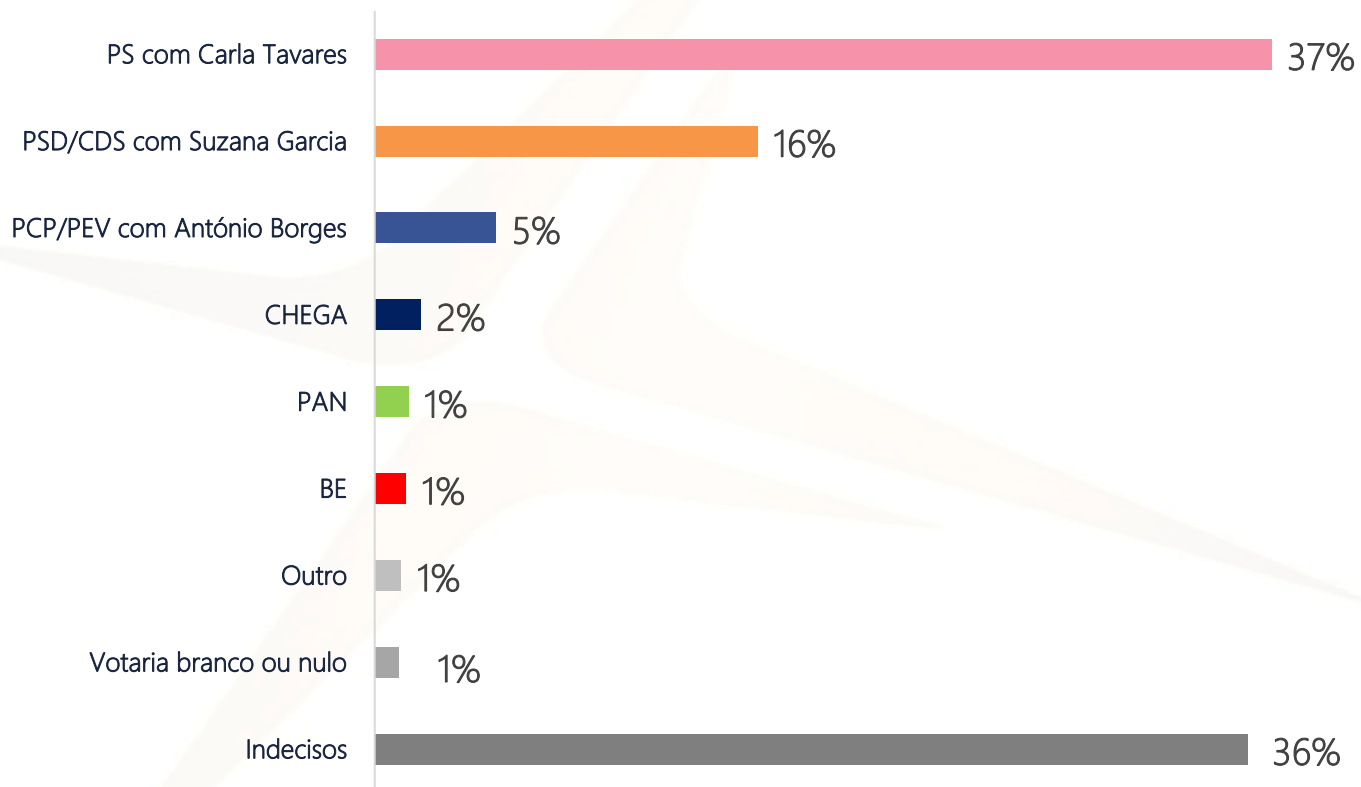


■ De certeza que vai votar
■ Talvez não vá votar

■ Talvez vá votar
■ De certeza que não vai votar

Intenção voto autárquico 2021

Base: Votantes - 73%



Intenção voto autárquico 2021

% verticais (base: Votantes 73% dos inquiridos)	Freguesias						
	Total	Águas Livres	Alfragide	Encosta do Sol	Falagueira-Venda Nova	Mina de Água	Venteira
PS com Carla Tavares	37	39	29	39	47	29	43
PSD/CDS com Suzana Garcia	16	12	24	8	10	24	15
PCP/PEV com António Borges	5	5	0	9	4	0	13
Indecisos	36	41	44	35	27	40	22

% verticais (base: Votantes 73% dos inquiridos)	Sexo			Grupo etário				Classe			
	Total	H	M	18-34	35-49	50-64	65+	D	C2	C1	A/B
PS com Carla Tavares	37	35	39	39	35	32	43	37	46	35	35
PSD/CDS com Suzana Garcia	16	18	14	16	15	20	13	15	8	21	14
PCP/PEV com António Borges	5	6	4	6	5	5	4	0	9	5	3
Indecisos	36	33	38	27	37	39	37	48	32	34	36

Para efeitos de segmentação apresentam-se apenas as categorias com 5% ou mais de de respostas.

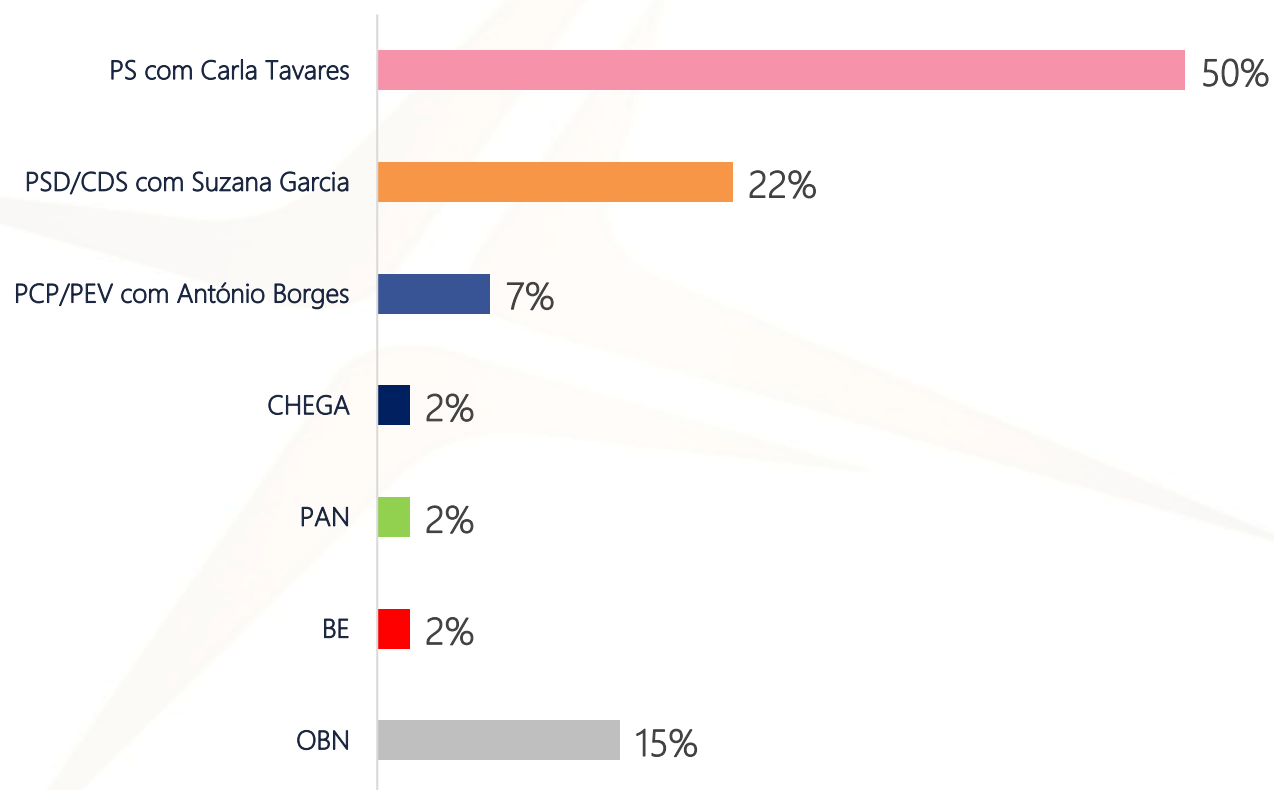
Intenção voto autárquico 2021

% verticais (base: Votantes 73% dos inquiridos)	Voto autárquico 2017				
	Total	Abstenção	PS	PSD/CDS	OBN
PS com Carla Tavares	37	39	60	6	9
PSD/CDS com Suzana Garcia	16	9	11	70	15
PCP/PEV com António Borges	5	2	2	0	28
Indecisos	36	42	25	17	21

Para efeitos de segmentação apresentam-se apenas as categorias com 5% ou mais de de respostas.

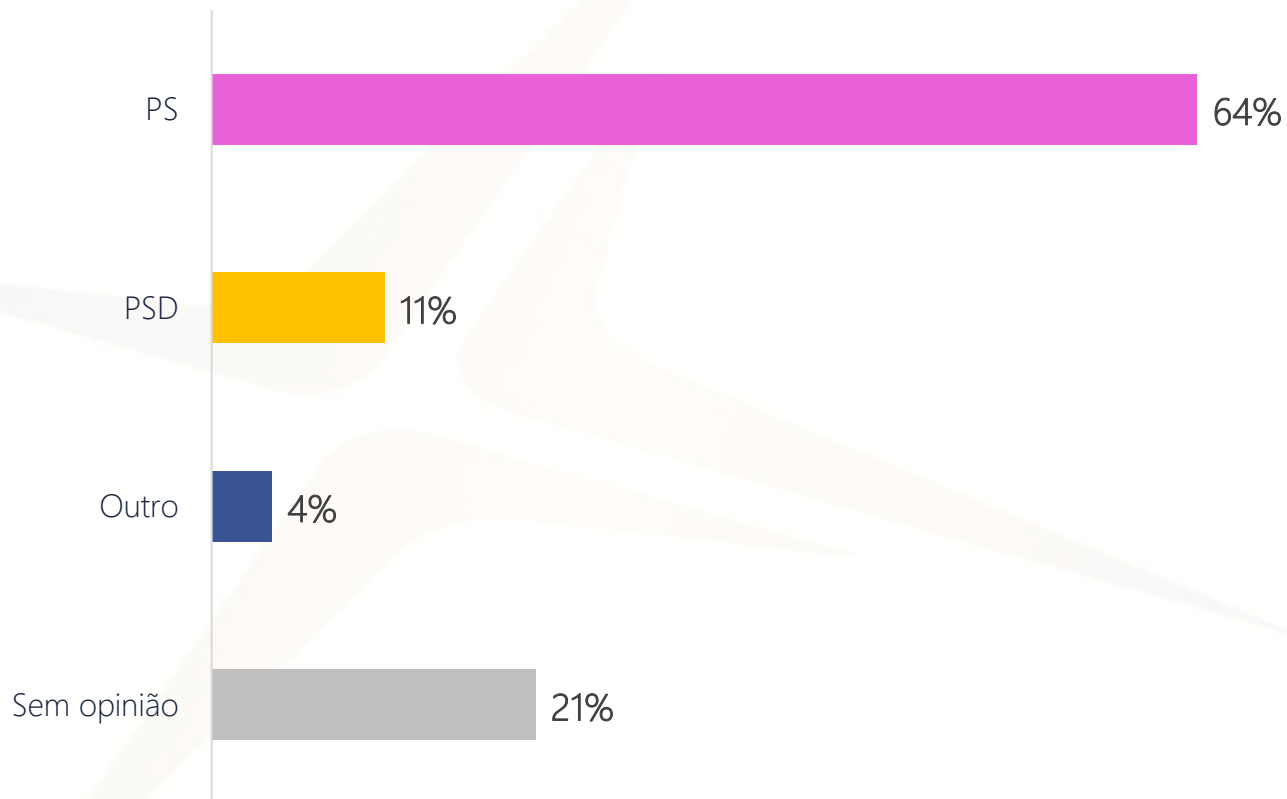
Intenção voto autárquico 2021 - Distribuição proporcional de indecisos

Base: Votantes - 45%



Dinâmica de vitória

Base: Total de inquiridos





Rua Mouzinho da Silveira, 27 - 2º andar
1250-096 Amadora
Telefone: 21 352 33 66
Email: aximage@aximage.pt