

Sondagem Aximage:

Eleições Autárquicas 2021 Coimbra

FICHA TÉCNICA DESTINADA A PUBLICAÇÃO

FICHA TÉCNICA

Universo: Indivíduos maiores de 18 anos residentes em Coimbra.

Amostra: Amostragem por quotas, obtida a partir de uma matriz cruzando sexo e idade sexo, idade e freguesia, a partir do universo conhecido, reequilibrada por género (2), idade (4) e freguesia (7). A amostra teve 401 entrevistas; 82 entre os 18 e os 34 anos, 99 entre os 35 e os 49, 102 entre os 50 e os 64 e 118 a inquiridos com 65 ou mais anos.

Técnica: Entrevista telefónica por CATI (Computer Assisted Telephone Interviewing), tendo o trabalho de campo decorrido entre os dias 26 e 30 de agosto de 2021.

Erro probabilístico: Para o total de uma amostra aleatória simples com 401 entrevistas, o desvio padrão máximo de uma proporção é 0,024 (ou seja, uma "margem de erro" – a 95% - de 4,89%).

Responsabilidade do estudo: Aximage Comunicação e Imagem Lda., sob a direcção técnica de Ana Carla Basílio.

Distribuição das entrevistas pelas variáveis de segmentação

Segmentos amostrais		Nº de entrevistas	"Margem de erro"*
Total		401	0,049
Freguesias	Zona A*	60	0,127
	Zona B**	59	0,128
	Santo António dos Olivais	116	0,091
	UF Coimbra	40	0,155
	UF Eiras e S. Paulo de Frades	49	0,140
	UF Stª Clara e Castelo Viegas	34	0,168
	UF S. Martinho do Bispo e Ribeira de Frades	43	0,149
	Sexo	Masculino	188
Feminino		213	0,067
Idade	18-34	82	0,108
	35-49	99	0,098
	50-64	102	0,097
	65+	118	0,090

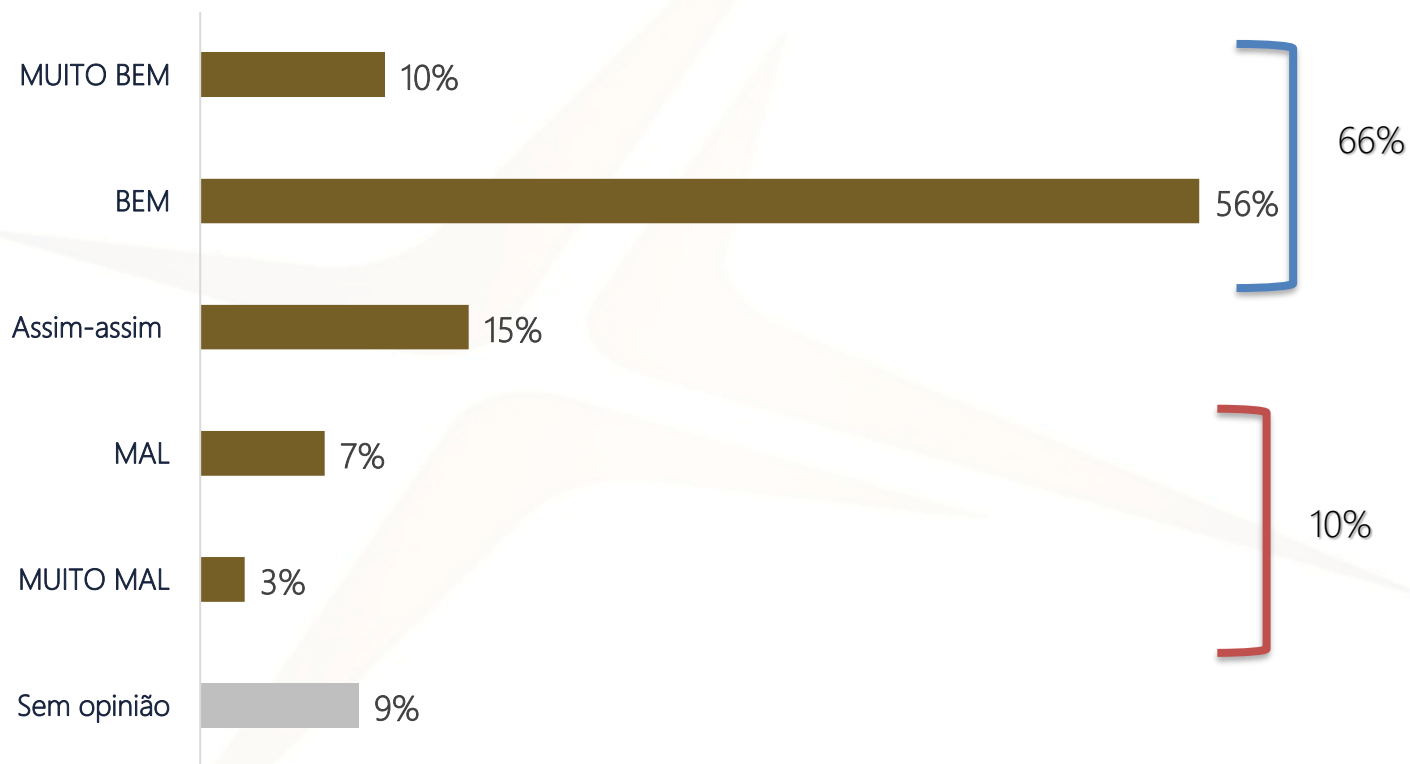
Zona A – Freguesias de: Almalaguês, Ceira, Torres Mondego, Cernache, Assafarge e Antanhol, Taveiro, Ameal e Arzila

Zona B – Freguesias de: Brasfemes, Souselas e Botão, Trouxemil e Torre de Vilela, São João do Campo, São Silvestre, São Martinho de Árvore e Lamarosa, Antuzede e Vil de Matos

Avaliação da atuação da CM de Coimbra na gestão da pandemia
Prioridade para o próximo mandato

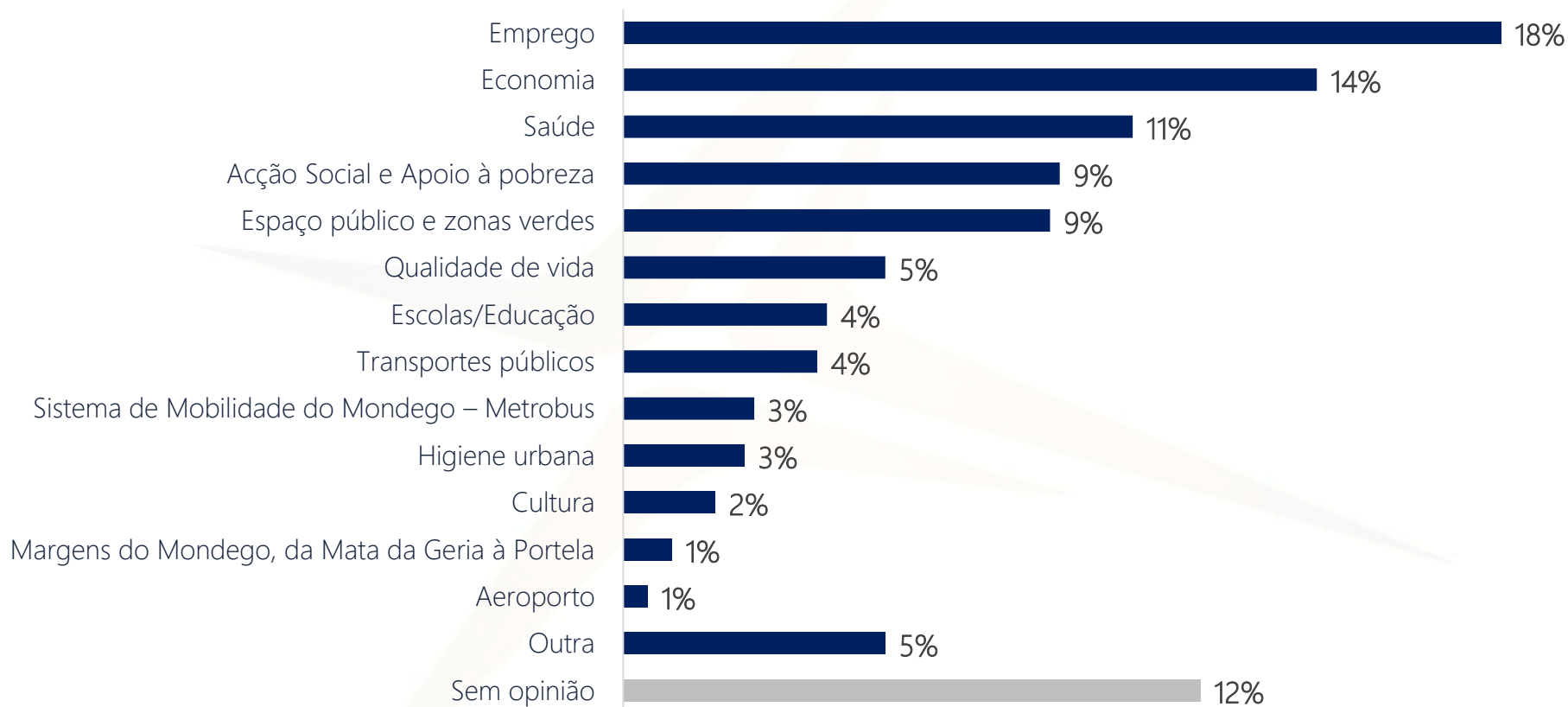
Avaliação da atuação da CM de Coimbra na gestão da pandemia

Base: Total de inquiridos



Prioridade para o próximo mandato

Base: Total de inquiridos

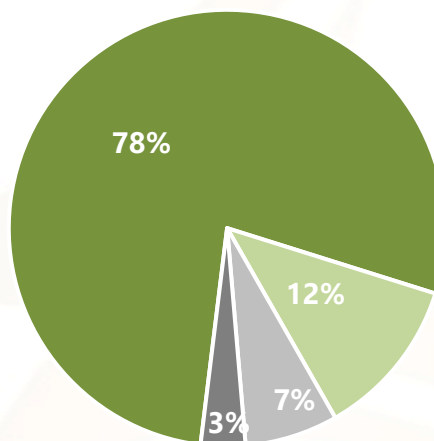




Intenção de voto autárquico 2021
Dinâmica de vitória

Intenção voto autárquico 2021

Base: Total de inquiridos

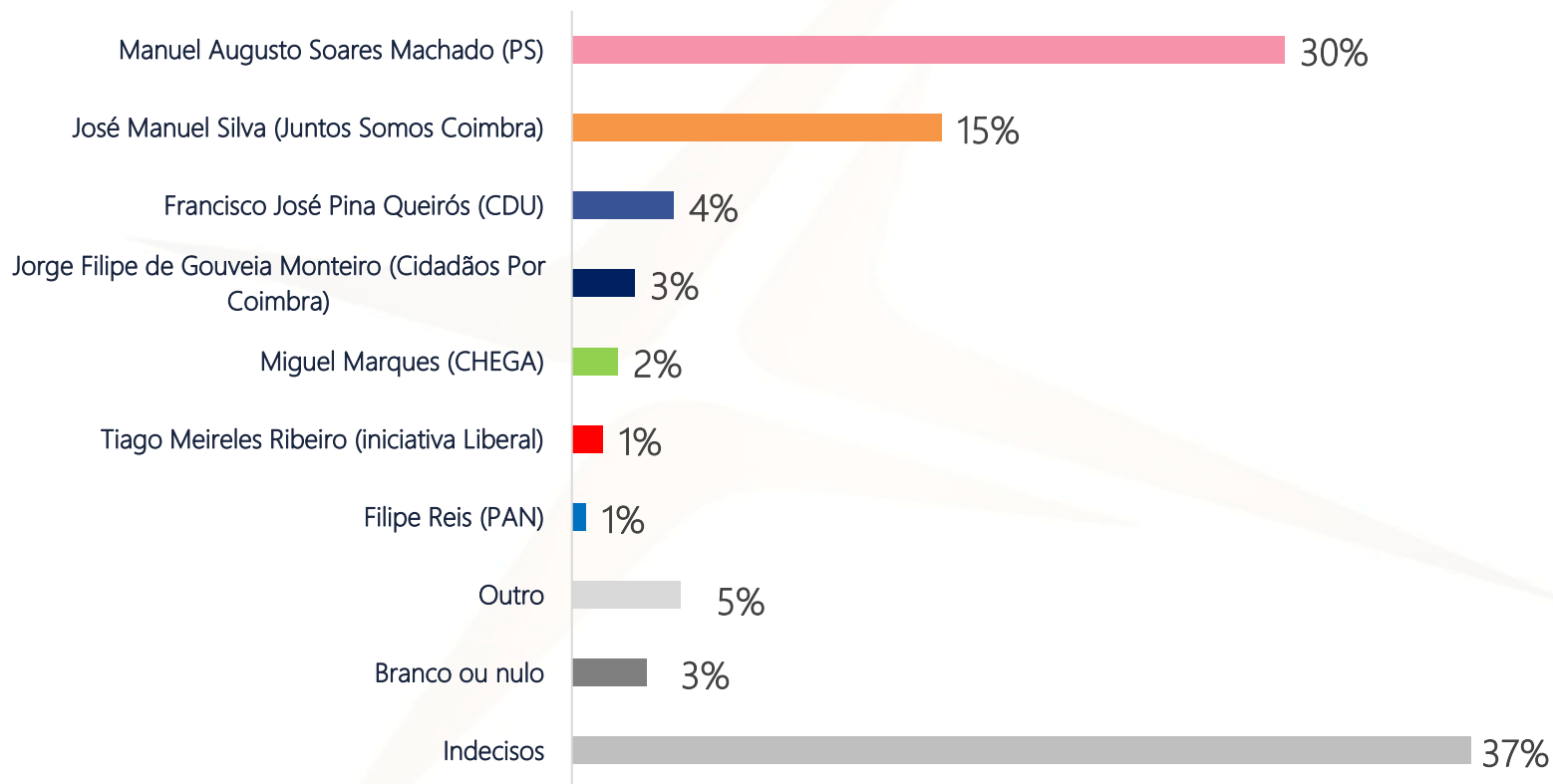


■ De certeza que vai votar
■ Talvez não vá votar

■ Talvez vá votar
■ De certeza que não vai votar

Intenção voto autárquico 2021

Base: Votantes - 78%



Intenção voto autárquico 2021

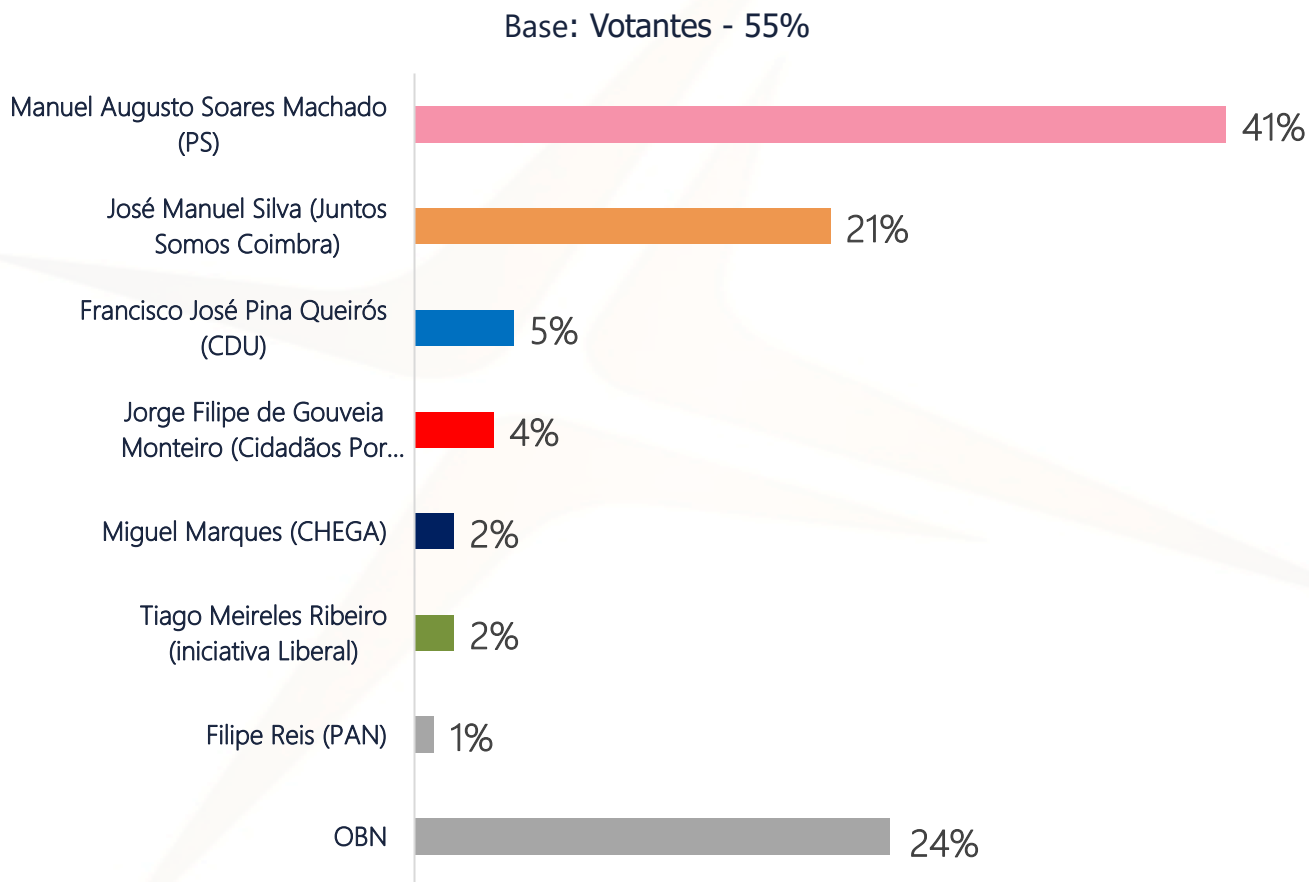
% verticais (base: Votantes 78% dos inquiridos)	<i>Freguesias</i>							
	Total	Zona A	Zona B	Santo António dos Olivais	UF Coimbra	UF Eiras e S. Paulo de Frades	UF St ^a Clara e Castelo Viegas	UF S. Martinho do Bispo e Ribeira de Frades
Manuel Augusto Soares Machado (PS)	30	34	46	26	25	19	31	24
José Manuel Silva (Juntos Somos Coimbra)	15	12	14	22	15	8	20	11
Indecisos	37	36	30	34	38	50	34	44

% verticais (base: Votantes 78% dos inquiridos)	<i>Sexo</i>			<i>Grupo etário</i>				<i>Classe</i>			
	Total	H	M	18-34	35-49	50-64	65+	D	C2	C1	A/B
Manuel Augusto Soares Machado (PS)	30	26	33	29	29	26	34	50	43	25	25
José Manuel Silva (Juntos Somos Coimbra)	15	20	11	16	18	12	16	3	9	8	24
Indecisos	37	30	44	36	34	41	37	36	33	46	32

Intenção voto autárquico 2021

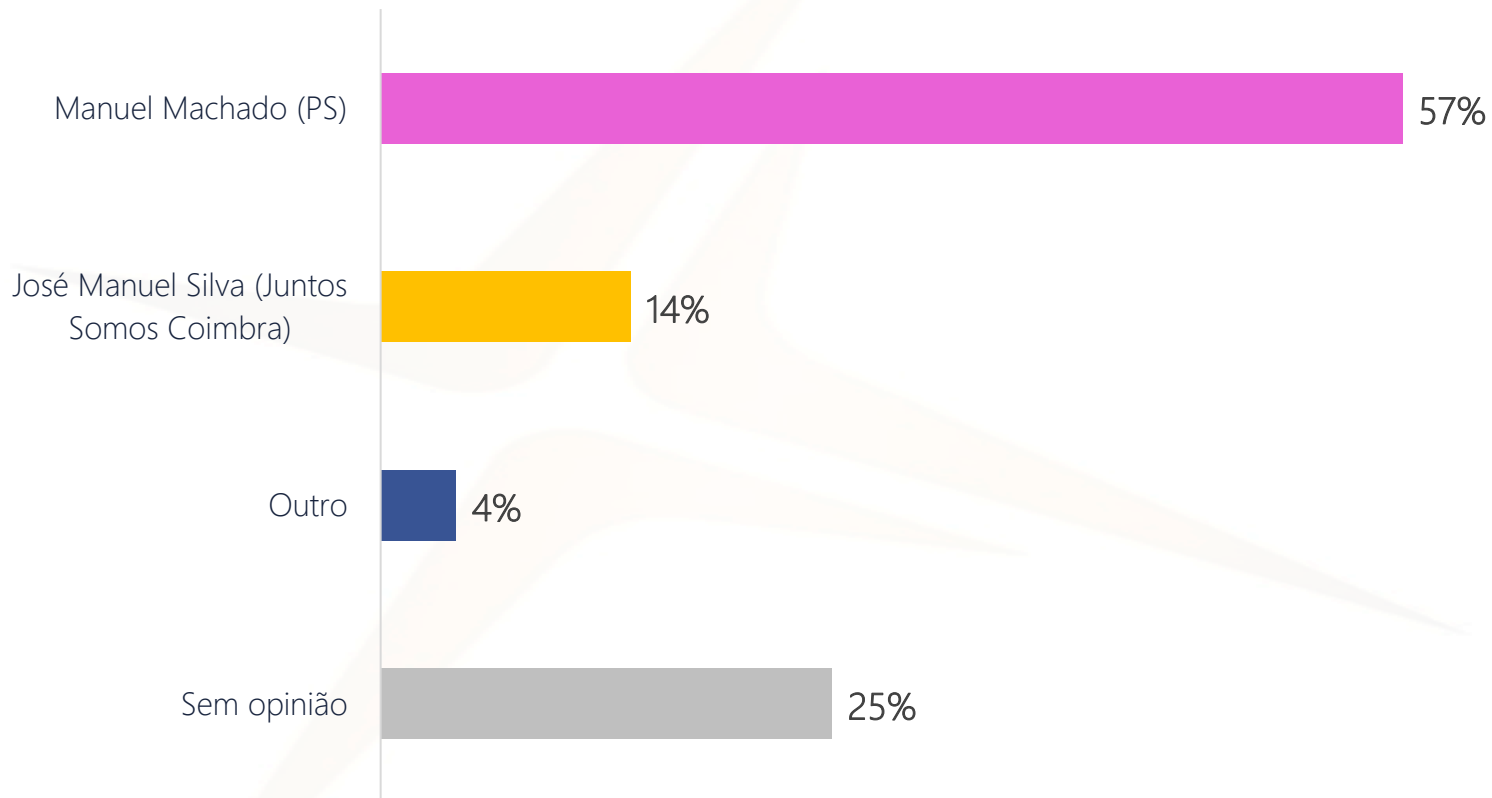
% verticais (base: Votantes 78% dos inquiridos)	<i>Voto autárquico 2017</i>				
	Total	Abstenção	PS	PSD	OBN
Manuel Augusto Soares Machado (PS)	30	19	65	10	5
José Manuel Silva (Juntos Somos Coimbra)	15	12	5	44	22
Indecisos	37	51	20	27	34

Intenção voto autárquico 2021 - Distribuição proporcional de indecisos



Dinâmica de vitória

Base: Total de inquiridos





Rua Mouzinho da Silveira, 27 - 2º andar
1250-096 Coimbra
Telefone: 21 352 33 66
Email: aximage@aximage.pt