



# INTERCAMPUS



# Estudo sobre as eleições autárquicas em Lisboa



# 1 Ficha Técnica

---

## Ficha Técnica

### Objetivo

Sondagem realizada pela INTERCAMPUS para o Novo Semanário Original e Livre, com o objetivo de conhecer a opinião sobre diversos temas de política, bem como, a intenção de voto nas próximas Eleições Autárquicas no Concelho de Lisboa.

### Universo

População de ambos os géneros, com 18 e mais anos de idade, eleitoralmente recenseada no Concelho de Lisboa.

### Amostra

A amostra é constituída por **n=642 entrevistados**, com distribuição proporcional por Género, Idade e Freguesia de acordo com o diapositivo seguinte.

## Ficha Técnica

GÉNERO	TOTAL	%
Homens	296	46,1
Mulheres	346	53,9
Base	(642)	(100)

IDADE	TOTAL	%
18-34	146	22,7
35-54	215	33,5
55 e +	281	43,8
Base	(642)	(100)

FREGUESIA	TOTAL	%
Ajuda	16	2,5
Alcântara	15	2,3
Beato	16	2,5
Benfica	43	6,7
Campolide	17	2,6
Carnide	20	3,1
Lumiar	50	7,8
Marvila	42	6,5
Olivais	38	5,9
São Domingos de Benfica	39	6,1
Alvalade	41	6,4
Areeiro	27	4,2
Arroios	39	6,1
Avenidas Novas	26	4,0
Belém	21	3,3
Campo de Ourique	24	3,7
Estrela	32	5,0
Misericórdia	13	2,0
Parque das Nações	22	3,4
Penha de França	34	5,3
Santa Clara	29	4,5
Santa Maria Maior	12	1,9
Santo António	12	1,9
São Vicente	14	2,2
Base	(642)	(100)

## Ficha Técnica

### Seleção da amostra

Foram aleatoriamente selecionados um número significativo de pontos de partida para a realização das entrevistas.

A seleção dos lares foi realizada através de intervalo sistemático. No lar, o entrevistado foi selecionado com base em quotas de género e idade, tendo em conta a população residente no Concelho.

A amostra foi elaborada com base nos dados do Recenseamento Eleitoral da População Portuguesa, da Direção Geral da Administração Interna (DGAI), 31.12.2020.

### Recolha da Informação

A informação foi recolhida através de entrevista presencial e direta, em total privacidade. O questionário foi elaborado pela INTERCAMPUS e posteriormente aprovado pelo Novo Semanário Original e Livre.

A INTERCAMPUS conta com uma equipa de profissionais experimentados que conhecem e respeitam as normas de qualidade da empresa.

Estiveram envolvidos 22 entrevistadores, devidamente treinados para o efeito, sob a supervisão dos técnicos responsáveis pelo estudo.

Os trabalhos de campo decorreram de 25 a 30 de Agosto de 2021.

### Margem de Erro

O erro máximo de amostragem deste estudo, para um intervalo de confiança de 95%, é de  $\pm 3,9\%$ .

### Taxa de Resposta

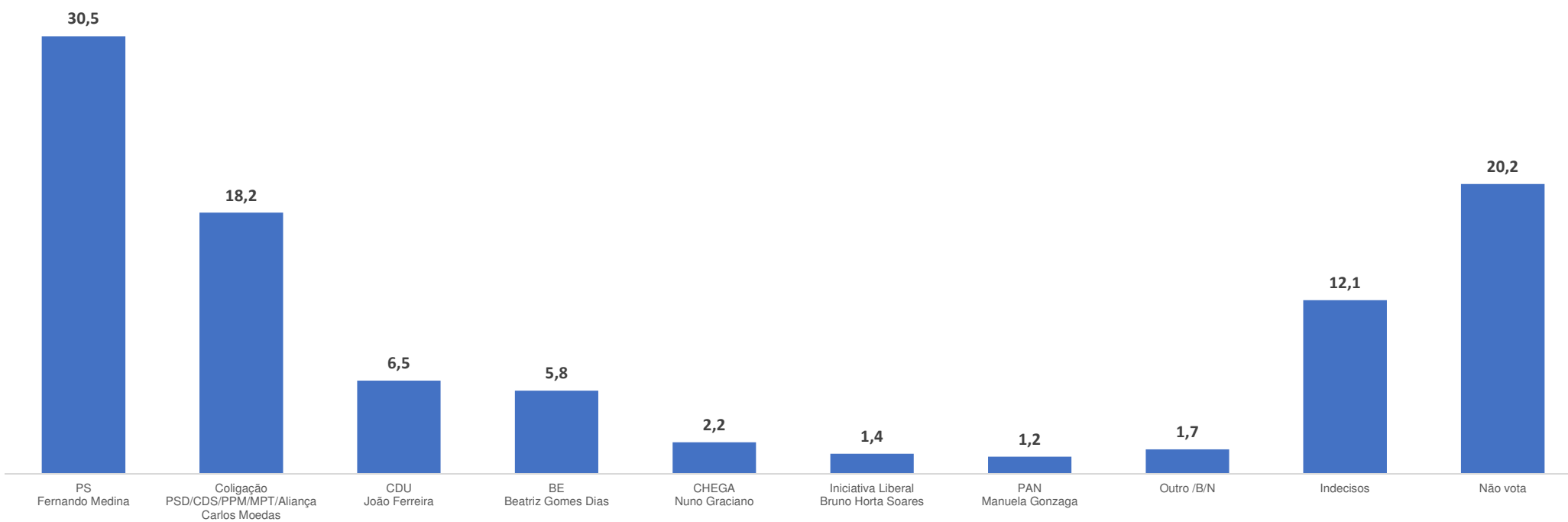
A taxa de resposta obtida neste estudo foi de: 62,3%.

## 2 Resultados

---

## Resultados

### Intenção de voto de base – Câmara Municipal (%)

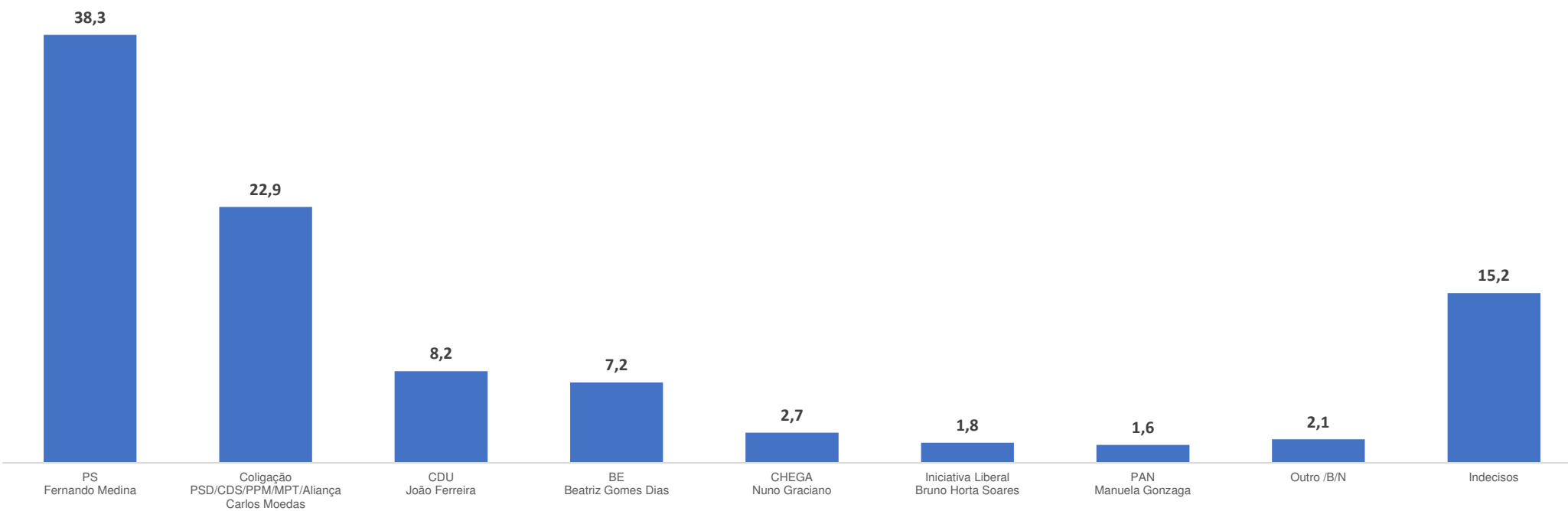


Nota: a soma das percentagens dá 99,8 devido a arredondamentos



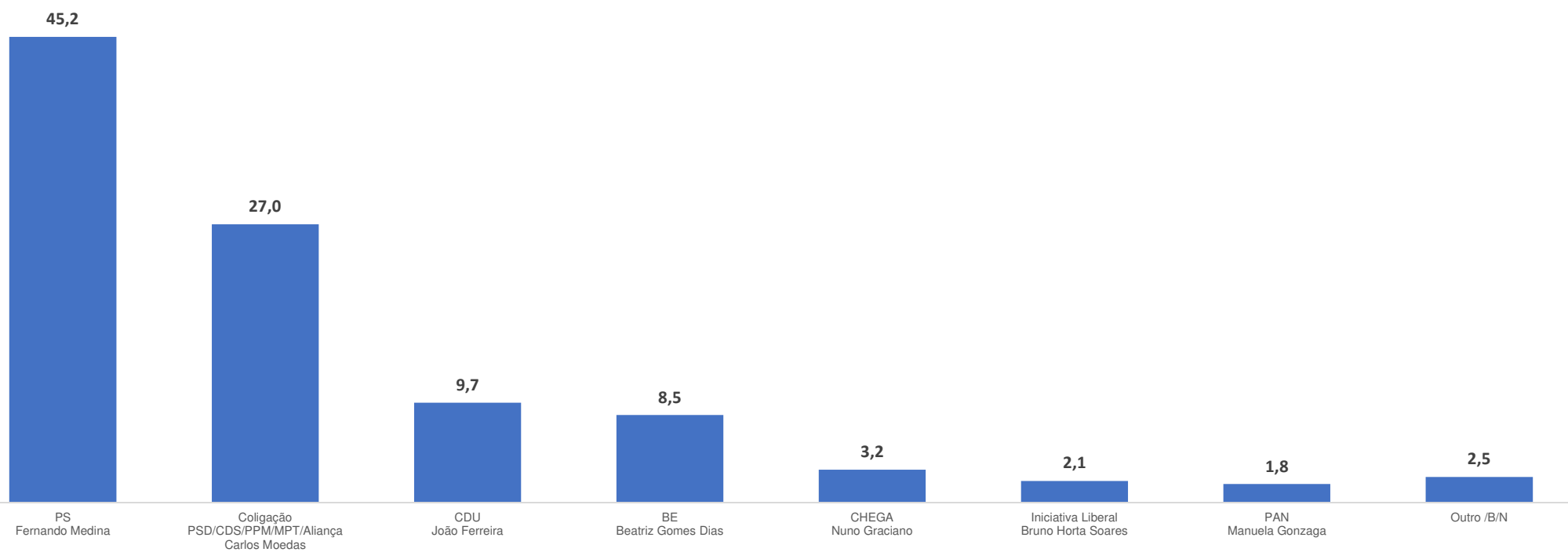
## Resultados

### Intenção de voto sem abstencionistas – Câmara Municipal (%)



## Resultados

### Projeção de voto – Câmara Municipal (%)



## Resultados

Quando anulamos os indecisos, obtemos uma projeção que parte do pressuposto de os indecisos não votarem (o que pode não acontecer) ou votarem com a mesma distribuição de votos dos restantes (o que normalmente não acontece).

Este resultado corresponderia aos seguintes mandatos:

**PS: 9**

**PSD/CDS: 5**

**CDU: 2**

**BE: 1**

**3**

## Anexos

---

Questionário  
Quadros de Resultados