

Sondagem aximage:

Eleições Autárquicas 2021 Lisboa



FICHA TÉCNICA DESTINADA A PUBLICAÇÃO

FICHA TÉCNICA

Universo: Indivíduos maiores de 18 anos residentes em Lisboa.

Amostra: Amostragem por quotas, obtida a partir de uma matriz cruzando sexo e idade sexo, idade e freguesia, a partir do universo conhecido, reequilibrada por género (2), idade (4) e freguesia (10). A amostra teve 792 entrevistas; 228 entre os 18 e os 34 anos, 191 entre os 35 e os 49, 120 entre os 50 e os 64 e 253 a inquiridos com 65 ou mais anos.

Técnica: Entrevista telefónica por CATI (Computer Assisted Telephone Interviewing), tendo o trabalho de campo decorrido entre os dias 14 e 21 de agosto de 2021.

Erro probabilístico: Para o total de uma amostra aleatória simples com 792 entrevistas, o desvio padrão máximo de uma proporção é 0,017 (ou seja, uma "margem de erro" – a 95% - de 3,48%).

Responsabilidade do estudo: Aximage Comunicação e Imagem Lda., sob a direcção técnica de Ana Carla Basílio.

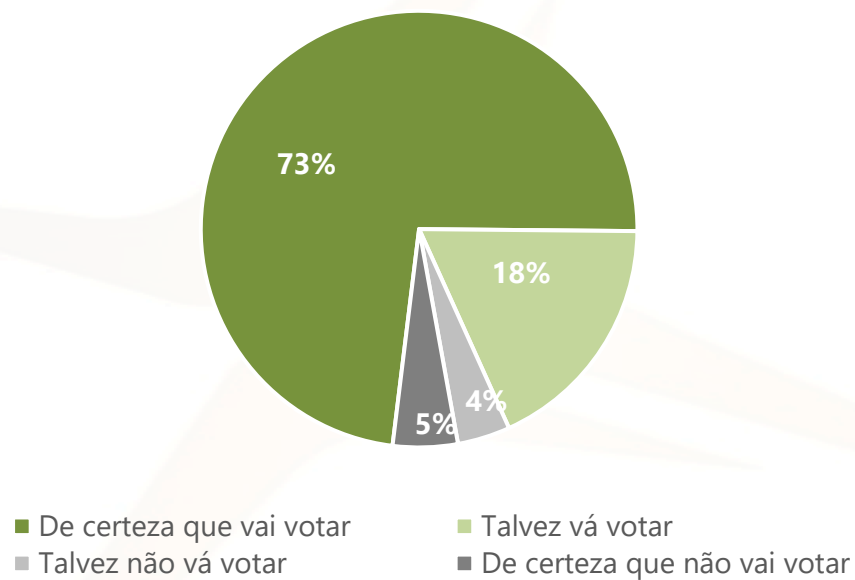
Distribuição das entrevistas pelas variáveis de segmentação

Segmentos amostrais		Nº de entrevistas	"Margem de erro"*
Total		792	0,035
Freguesias	Estrela, Campo de Ourique	50	0,139
	Parque das Nações, Olivais	75	0,113
	Santa Clara, Lumiar	76	0,112
	Marvila, Beato	65	0,122
	Alvalade, Avenidas Novas, Arieiro	105	0,096
	Benfica, Carnide	105	0,096
	Alcântara, Ajuda, Belém	80	0,110
	Penha de França, Arroios	93	0,102
	Stª Maria Maior, Misericórdia, Stº António, São Vicente	79	0,110
	São Domingos de Benfica, Campolide	64	0,123
Sexo	Masculino	333	0,054
	Feminino	459	0,046
Idade	18-34	228	0,065
	35-49	191	0,071
	50-64	120	0,089
	65+	253	0,062

Intenção de voto autárquico 2021
Dinâmica de vitória

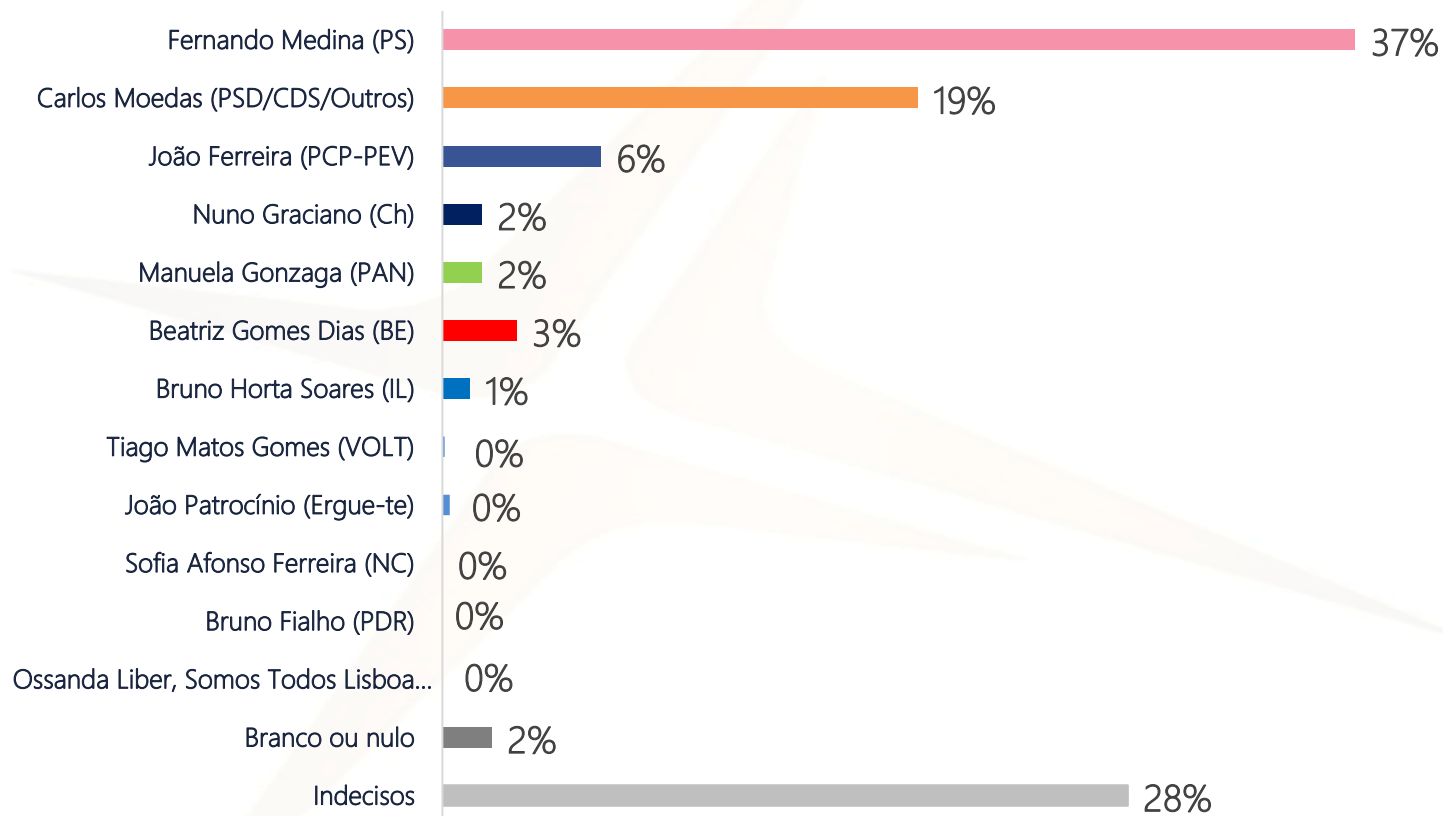
Intenção voto autárquico 2021

Base: Total de inquiridos



Intenção voto autárquico 2021

Base: Votantes - 73%



Intenção voto autárquico 2021

% verticais (base: Total de inquiridos)	Freguesias					
	Total	Estrela, Campo de Ourique	Parque das Nações, Olivais	Santa Clara, Lumiar	Marvila, Beato	Alvalade, Avenidas Novas, Arieiro
Fernando Medina (PS)	37	40	41	20	54	36
Carlos Moedas (PSD/CDS/Outros)	19	28	19	17	12	23
João Ferreira (PCP-PEV)	6	0	12	14	3	7
Indecisos	28	27	21	41	28	19

% verticais (base: Total de inquiridos)	Freguesias (cont.)					
	Total	Benfica, Carnide	Alcântara, Ajuda, Belém	Penha de França, Arroios	Stª Maria Maior, Misericórdia, Stº António, São Vicente	São Domingos de Benfica, Campolide
Fernando Medina (PS)	37	43	40	29	30	41
Carlos Moedas (PSD/CDS/Outros)	19	19	19	20	15	20
João Ferreira (PCP-PEV)	6	4	3	5	9	3
Indecisos	28	22	27	28	38	30

Para efeitos de segmentação apresentam-se apenas as categorias com 5% ou mais de de respostas.

Intenção voto autárquico 2021

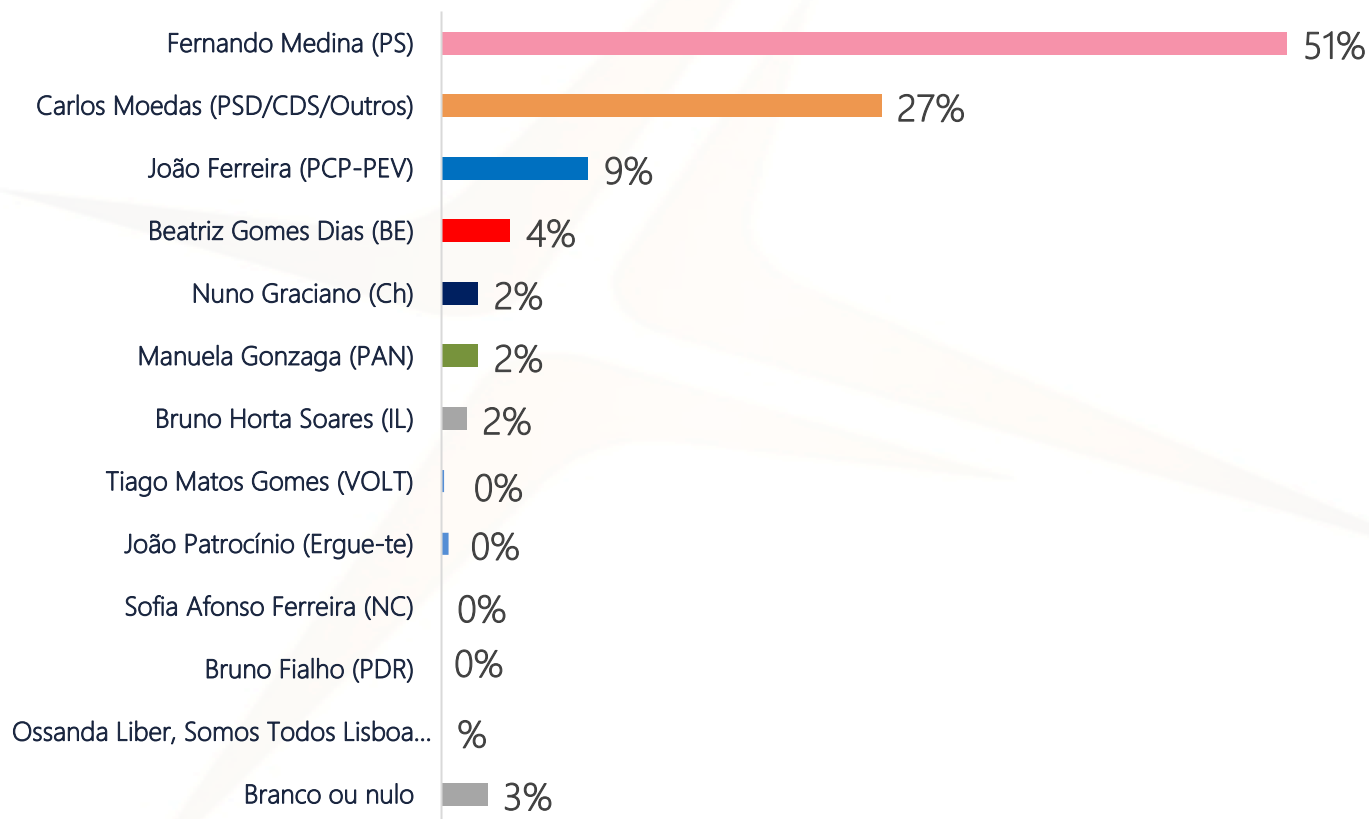
% verticais (base: 69% do Total de inquiridos)	Sexo			Grupo etário				Classe			
	Total	H	M	18-34	35-49	50-64	65+	D	C2	C1	A/B
Fernando Medina (PS)	37	38	36	28	24	33	57	74	59	33	25
Carlos Moedas (PSD/CDS/Outros)	19	19	20	19	20	20	19	4	11	20	24
João Ferreira (PCP-PEV)	6	7	6	7	4	9	6	8	5	6	7
Indecisos	28	25	30	29	37	32	15	14	19	27	34

% verticais (base: Total de inquiridos)	Voto autárquico 2017					
	Total	Abstenção	PS	PSD	CDS	OBN
Fernando Medina (PS)	37	24	70	8	6	11
Carlos Moedas (PSD/CDS/Outros)	19	9	7	64	80	16
João Ferreira (PCP-PEV)	6	5	3	2	5	20
Indecisos	28	46	18	15	0	38

Para efeitos de segmentação apresentam-se apenas as categorias com 5% ou mais de de respostas.

Intenção voto autárquico 2021 - Distribuição proporcional de indecisos

Base: Votantes - 63%



Intenção voto autárquico 2021 - Distribuição proporcional de indecisos

% verticais (base: Total de inquiridos)	Freguesias					
	Total	Estrela, Campo de Ourique	Parque das Nações, Olivais	Santa Clara, Lumiar	Marvila, Beato	Alvalade, Avenidas Novas, Arieiro
Fernando Medina (PS)	51	55	51	34	75	45
Carlos Moedas (PSD/CDS/Outros)	27	39	24	28	17	28
João Ferreira (PCP-PEV)	9	0	15	24	3	8

% verticais (base: Total de inquiridos)	Freguesias (cont.)					
	Total	Benfica, Carnide	Alcântara, Ajuda, Belém	Penha de França, Arroios	Stª Maria Maior, Misericórdia, Stº António, São Vicente	São Domingos de Benfica, Campolide
Fernando Medina (PS)	51	56	55	41	48	59
Carlos Moedas (PSD/CDS/Outros)	27	26	27	27	21	28
João Ferreira (PCP-PEV)	9	5	4	7	12	4

Para efeitos de segmentação apresentam-se apenas as categorias com 5% ou mais de de respostas.

Intenção voto autárquico 2021 - Distribuição proporcional de indecisos

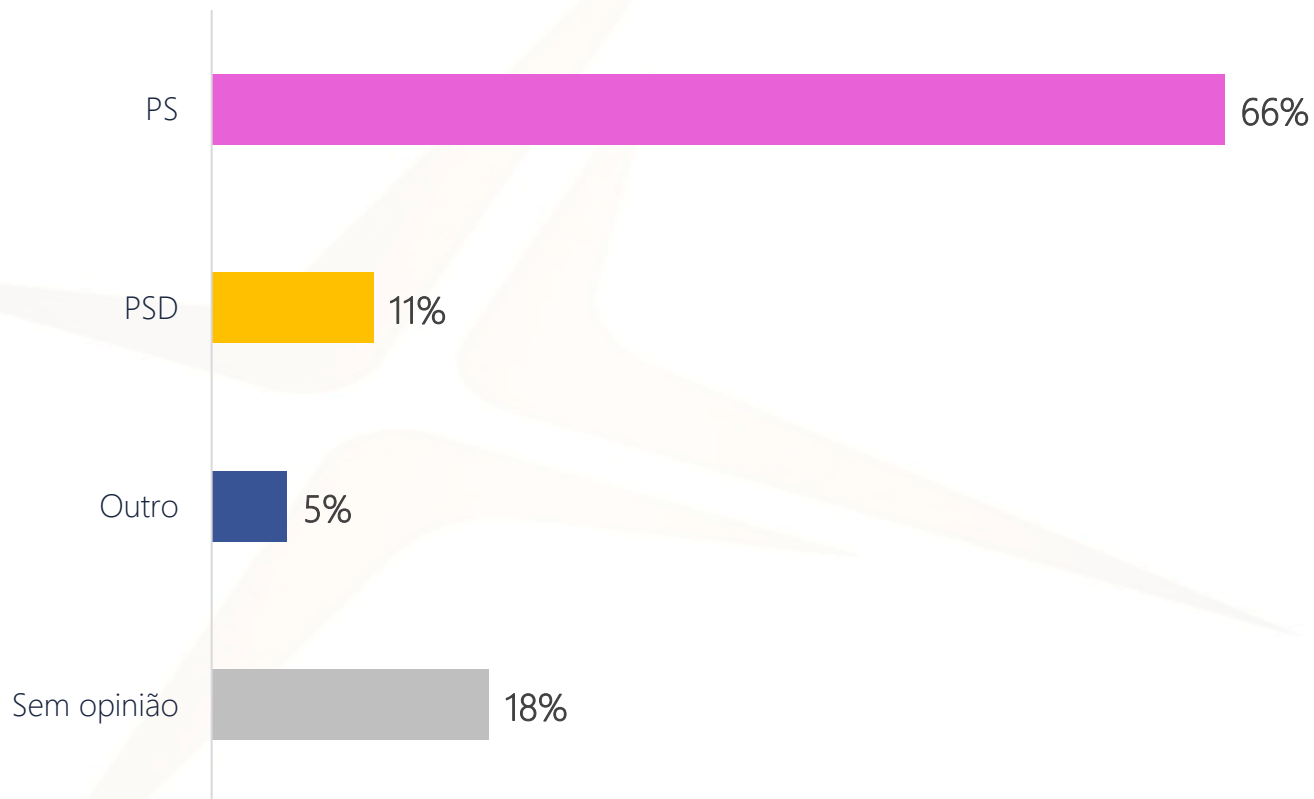
% verticais (base: 69% do Total de inquiridos)	Sexo			Grupo etário				Classe			
	Total	H	M	18-34	35-49	50-64	65+	D	C2	C1	A/B
Fernando Medina (PS)	51	51	52	39	39	48	67	86	72	45	38
Carlos Moedas (PSD/CDS/Outros)	27	25	28	26	31	28	22	4	13	28	37
João Ferreira (PCP-PEV)	9	10	8	9	7	13	7	10	6	8	10

% verticais (base: Total de inquiridos)	Voto autárquico 2017					
	Total	Abstenção	PS	PSD	CDS	OBN
Fernando Medina (PS)	51	44	85	10	6	18
Carlos Moedas (PSD/CDS/Outros)	27	16	8	75	80	26
João Ferreira (PCP-PEV)	9	9	3	2	5	32

Para efeitos de segmentação apresentam-se apenas as categorias com 5% ou mais de de respostas.

Dinâmica de vitória

Base: Total de inquiridos



% verticais (base: Total de inquiridos)	Freguesias					
	Total	Estrela, Campo de Ourique	Parque das Nações, Olivais	Santa Clara, Lumiar	Marvila, Beato	Alvalade, Avenidas Novas, Arieiro
PS	66	64	72	65	63	66
PSD	11	13	10	7	11	13
Outro	5	5	5	8	4	3
Sem opinião	18	18	13	20	23	18

% verticais (base: Total de inquiridos)	Freguesias (cont.)					
	Total	Benfica, Carnide	Alcântara, Ajuda, Belém	Penha de França, Arroios	Stª Maria Maior, Misericórdia, Stº António, São Vicente	São Domingos de Benfica, Campolide
PS	66	68	68	66	63	61
PSD	11	8	11	12	9	9
Outro	5	5	5	10	2	1
Sem opinião	18	19	16	12	26	28

Para efeitos de segmentação apresentam-se apenas as categorias com 5% ou mais de de respostas.

Dinâmica de vitória

% verticais (base: 69% do Total de inquiridos)	Sexo		Grupo etário				Classe				
	Total	H	M	18-34	35-49	50-64	65+	D	C2	C1	A/B
PS	66	72	60	50	63	74	73	74	73	61	64
PSD	11	10	11	26	6	8	5	2	5	11	15
Outro	5	4	5	11	8	1	2	1	9	5	4
Sem opinião	18	13	24	14	23	17	21	23	13	24	17

Para efeitos de segmentação apresentam-se apenas as categorias com 5% ou mais de de respostas.

Dinâmica de vitória

% verticais (base: Total de inquiridos)	Voto autárquico 2017					
	Total	Abstenção	PS	PSD	CDS	OBN
PS	66	50	84	47	60	68
PSD	11	14	4	34	30	5
Outro	5	8	1	1	0	7
Sem opinião	18	28	11	17	10	20

% verticais (base: Total de inquiridos)	Intenção de Voto autárquico 2021 (votantes)					
	Total	Abstenção	PS	PSD	OBN	Indecisos
PS	66	43	86	53	63	59
PSD	11	18	4	29	10	8
Outro	5	13	0	0	19	3
Sem opinião	18	26	10	18	8	30

Para efeitos de segmentação apresentam-se apenas as categorias com 5% ou mais de de respostas.

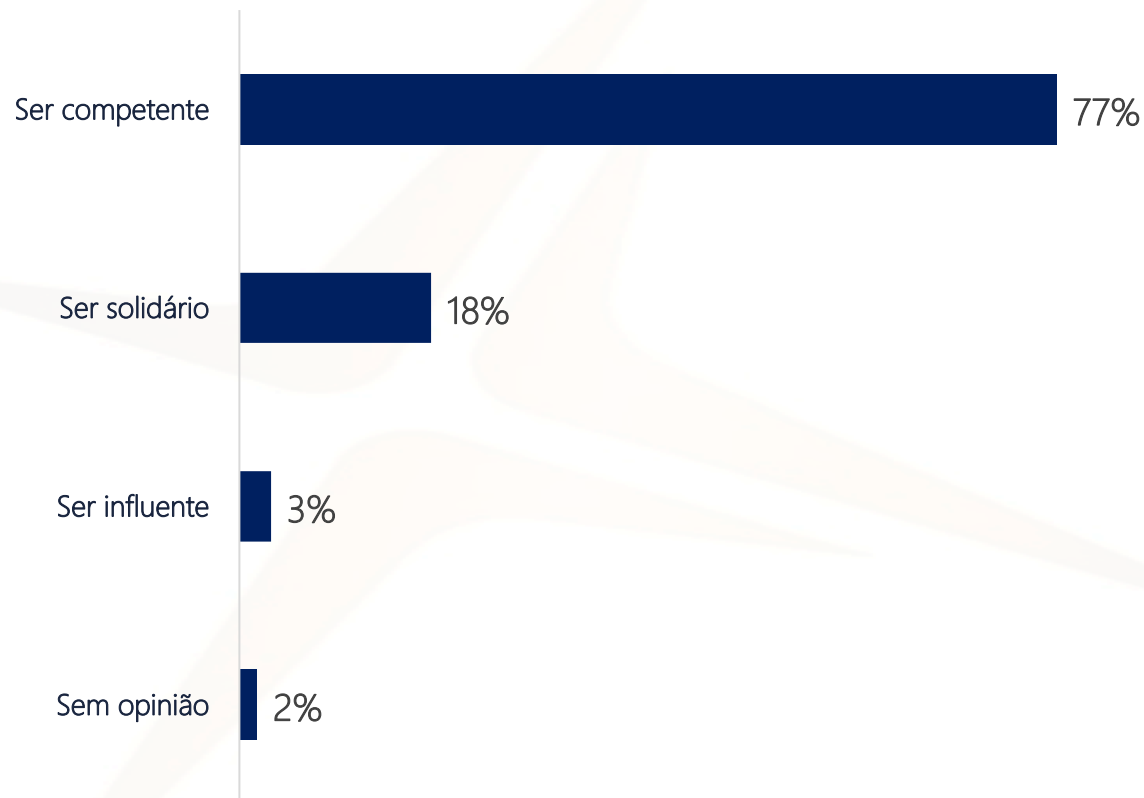
Característica mais importante para um presidente de Câmara
Comparação entre candidatos: Competente/Solidário/Influente

Candidato mais honesto

Melhor presidente para a CML

Característica mais importante para um presidente de Câmara

Base: Total de inquiridos



P. Imagine agora um Presidente ideal para a Câmara Municipal de Lisboa. Vou-lhe dizer 3 caraterísticas, que são todas importantes num presidente de Câmara, mas peço-lhe que escolha uma só das três, aquela que é a mais importante para um presidente ideal para o Lisboa.

Característica mais importante para um presidente de Câmara

% verticais (base: Total de inquiridos)	Freguesias					
	Total	Estrela, Campo de Ourique	Parque das Nações, Olivais	Santa Clara, Lumiar	Marvila, Beato	Alvalade, Avenidas Novas, Arieiro
Ser competente	77	81	83	83	69	82
Ser solidário	18	14	12	16	31	13
Ser influente	3	2	3	0	1	5
Sem opinião	2	3	2	2	0	0

% verticais (base: Total de inquiridos)	Freguesias (cont.)					
	Total	Benfica, Carnide	Alcântara, Ajuda, Belém	Penha de França, Arroios	Stª Maria Maior, Misericórdia, Stº António, São Vicente	São Domingos de Benfica, Campolide
Ser competente	77	75	75	80	70	70
Ser solidário	18	20	20	15	25	20
Ser influente	3	4	4	3	4	3
Sem opinião	2	1	1	2	1	6

Para efeitos de segmentação apresentam-se apenas as categorias com 5% ou mais de de respostas.

Característica mais importante para um presidente de Câmara

% verticais (base: Total de inquiridos)	Sexo			Grupo etário				Classe			
	Total	H	M	18-34	35-49	50-64	65+	D	C2	C1	A/B
Ser competente	77	76	79	72	81	76	79	76	64	74	86
Ser solidário	18	19	18	21	16	18	18	19	27	20	13
Ser influente	3	5	2	5	3	5	1	1	5	6	1
Sem opinião	2	1	2	2	0	2	3	4	4	1	1

Para efeitos de segmentação apresentam-se apenas as categorias com 5% ou mais de de respostas.

Característica mais importante para um presidente de Câmara

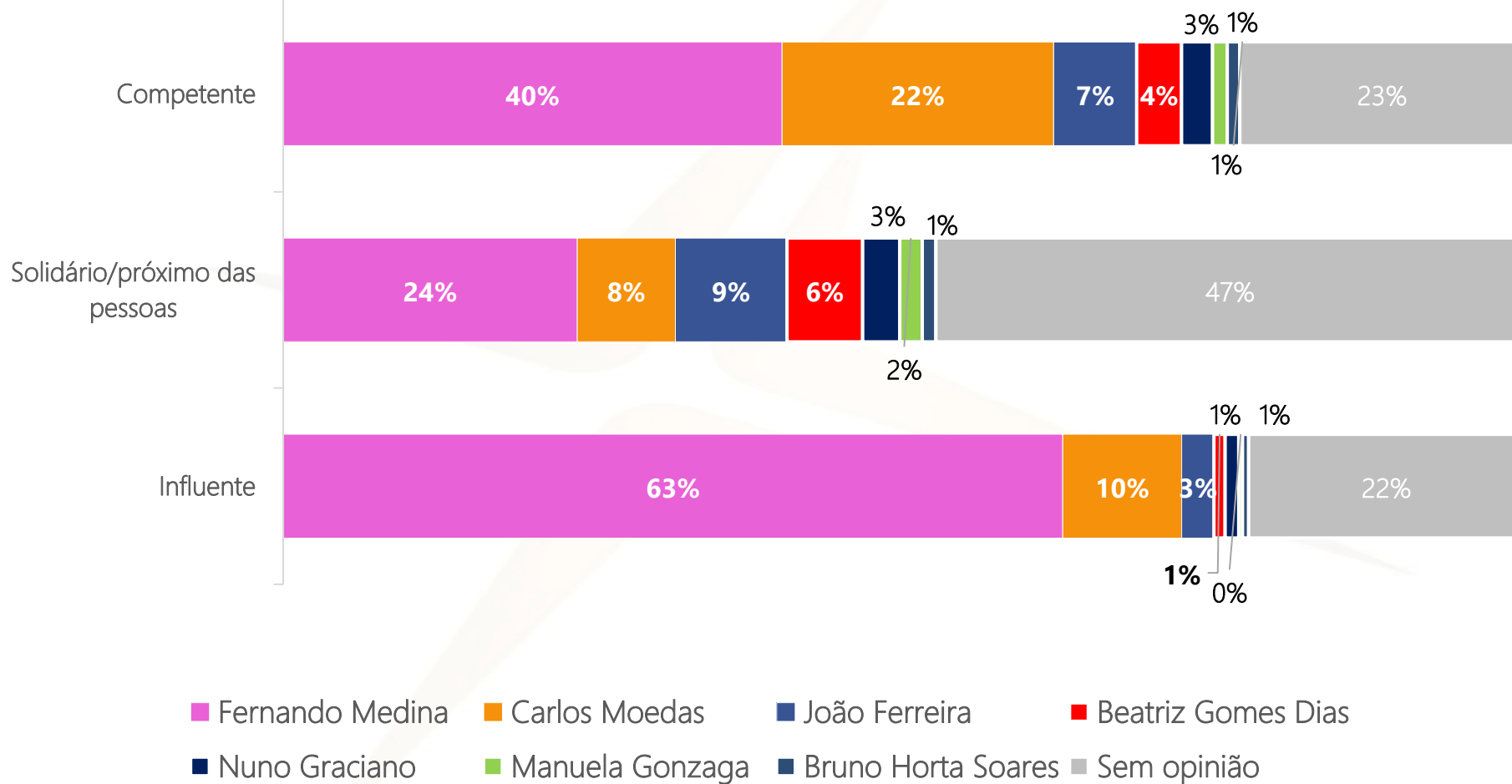
% verticais (base: Total de inquiridos)	Voto autárquico 2017					
	Total	Abstenção	PS	PSD	CDS	OBN
Ser competente	77	73	78	87	93	75
Ser solidário	18	20	18	12	3	21
Ser influente	3	7	3	1	4	2
Sem opinião	2	1	2	1	0	3

% verticais (base: Total de inquiridos)	Intenção de Voto autárquico 2021 (votantes)					
	Total	Abstenção	PS	PSD	OBN	Indecisos
Ser competente	77	73	72	89	73	78
Ser solidário	18	12	21	9	22	20
Ser influente	3	12	4	2	3	1
Sem opinião	2	3	2	1	2	1

Para efeitos de segmentação apresentam-se apenas as categorias com 5% ou mais de de respostas.

Comparação entre candidatos à CM de Lisboa

Base: Total de inquiridos



P. Dos nomes que lhe vou dizer, qual deles é para si o mais competente para ser o próximo presidente da Câmara de Lisboa

P. E qual é o político mais solidário, isto é, que está mais próximo das pessoas. Diga-me, o mais solidário é:

P. E destes mesmos 6, qual é o que tem maior influência política:

Candidato mais competente

% verticais (base: Total de inquiridos)	Freguesias					
	Total	Estrela, Campo de Ourique	Parque das Nações, Olivais	Santa Clara, Lumiar	Marvila, Beato	Alvalade, Avenidas Novas, Arieiro
Fernando Medina	40	37	36	28	64	42
Carlos Moedas	22	35	19	25	10	29
João Ferreira	7	0	10	14	3	4
Beatriz Gomes Dias	4	3	7	0	0	3
Nuno Graciano	3	0	3	3	1	2
Manuela Gonzaga	1	0	0	1	2	2
Bruno Horta Soares	1	2	0	2	0	2
Sem opinião	23	23	26	28	20	17

% verticais (base: Total de inquiridos)	Freguesias (cont.)					
	Total	Benfica, Carnide	Alcântara, Ajuda, Belém	Penha de França, Arroios	Stª Maria Maior, Misericórdia, Stº António, São Vicente	São Domingos de Benfica, Campolide
Fernando Medina	40	51	47	28	40	34
Carlos Moedas	22	17	18	21	17	27
João Ferreira	7	2	5	8	13	7
Beatriz Gomes Dias	4	4	5	7	4	4
Nuno Graciano	3	6	3	4	2	0
Manuela Gonzaga	1	1	0	4	0	1
Bruno Horta Soares	1	2	0	1	2	0
Sem opinião	23	17	23	28	22	28

Para efeitos de segmentação apresentam-se apenas as categorias com 5% ou mais de de respostas.

Candidato mais competente

% verticais (base: Total de inquiridos)	Sexo			Grupo etário				Classe			
	Total	H	M	18-34	35-49	50-64	65+	D	C2	C1	A/B
Fernando Medina	40	41	39	31	31	38	56	59	54	38	31
Carlos Moedas	22	23	21	21	20	27	20	5	18	20	30
João Ferreira	7	7	6	6	7	10	5	8	3	8	7
Beatriz Gomes Dias	4	3	4	8	4	3	1	3	2	4	4
Nuno Graciano	3	3	2	6	4	1	1	0	5	3	2
Manuela Gonzaga	1	1	2	2	3	0	0	0	1	2	1
Bruno Horta Soares	1	1	1	3	0	1	0	0	0	1	2
Sem opinião	23	20	26	24	31	21	17	25	18	25	24

Para efeitos de segmentação apresentam-se apenas as categorias com 5% ou mais de de respostas.

Candidato mais competente

% verticais (base: Total de inquiridos)	Voto autárquico 2017					
	Total	Abstenção	PS	PSD	CDS	OBN
Fernando Medina	40	31	72	11	5	25
Carlos Moedas	22	18	10	67	79	19
João Ferreira	7	6	4	2	4	18
Beatriz Gomes Dias	4	5	2	1	0	5
Nuno Graciano	3	4	0	4	0	3
Manuela Gonzaga	1	2	0	0	0	2
Bruno Horta Soares	1	3	0	3	0	1
Sem opinião	23	31	13	11	13	27

% verticais (base: Total de inquiridos)	Intenção de Voto autárquico 2021 (votantes)					
	Total	Abstenção	PS	PSD	OBN	Indecisos
Fernando Medina	40	14	89	2	6	31
Carlos Moedas	22	24	2	90	8	15
João Ferreira	7	7	2	1	28	6
Beatriz Gomes Dias	4	3	0	0	15	3
Nuno Graciano	3	2	0	1	13	1
Manuela Gonzaga	1	0	0	0	6	1
Bruno Horta Soares	1	3	0	0	4	1
Sem opinião	23	47	7	6	21	43

Para efeitos de segmentação apresentam-se apenas as categorias com 5% ou mais de de respostas.

Candidato mais solidário/próximo das pessoas

% verticais (base: Total de inquiridos)	Freguesias					
	Total	Estrela, Campo de Ourique	Parque das Nações, Olivais	Santa Clara, Lumiar	Marvila, Beato	Alvalade, Avenidas Novas, Arieiro
Fernando Medina	24	32	15	17	38	27
João Ferreira	9	8	14	12	2	3
Carlos Moedas	8	12	10	5	2	11
Beatriz Gomes Dias	6	2	7	4	6	8
Nuno Graciano	3	0	3	2	4	5
Manuela Gonzaga	2	2	1	4	1	2
Bruno Horta Soares	1	0	2	0	0	3
Sem opinião	47	45	49	55	46	42

% verticais (base: Total de inquiridos)	Freguesias (cont.)					
	Total	Benfica, Carnide	Alcântara, Ajuda, Belém	Penha de França, Arroios	Stª Maria Maior, Misericórdia, Stº António, São Vicente	São Domingos de Benfica, Campolide
Fernando Medina	24	21	29	16	24	23
João Ferreira	9	7	14	12	13	8
Carlos Moedas	8	11	10	7	5	6
Beatriz Gomes Dias	6	7	9	6	5	6
Nuno Graciano	3	5	1	5	2	0
Manuela Gonzaga	2	1	3	2	1	1
Bruno Horta Soares	1	3	0	1	2	0
Sem opinião	47	46	34	51	49	56

Para efeitos de segmentação apresentam-se apenas as categorias com 5% ou mais de de respostas.

Candidato mais solidário/próximo das pessoas

% verticais (base: Total de inquiridos)	Sexo			Grupo etário				Classe			
	Total	H	M	18-34	35-49	50-64	65+	D	C2	C1	A/B
Fernando Medina	24	27	21	15	17	24	36	29	37	19	20
João Ferreira	9	11	8	12	7	12	6	5	6	12	10
Carlos Moedas	8	7	9	7	9	6	9	4	4	7	11
Beatriz Gomes Dias	6	7	5	15	5	6	1	1	1	8	8
Nuno Graciano	3	4	2	6	5	2	0	0	7	2	3
Manuela Gonzaga	2	0	3	6	2	0	0	0	1	2	3
Bruno Horta Soares	1	2	1	2	1	1	0	0	0	2	1
Sem opinião	47	42	52	37	55	50	47	62	45	48	45

Para efeitos de segmentação apresentam-se apenas as categorias com 5% ou mais de de respostas.

Candidato mais solidário/próximo das pessoas

% verticais (base: Total de inquiridos)	Voto autárquico 2017					
	Total	Abstenção	PS	PSD	CDS	OBN
Fernando Medina	24	12	46	12	6	11
João Ferreira	9	10	8	4	8	14
Carlos Moedas	8	5	3	27	18	9
Beatriz Gomes Dias	6	10	3	3	0	10
Nuno Graciano	3	7	1	4	0	2
Manuela Gonzaga	2	4	1	2	0	2
Bruno Horta Soares	1	0	0	4	3	0
Sem opinião	47	52	38	44	65	52

% verticais (base: Total de inquiridos)	Intenção de Voto autárquico 2021 (votantes)					
	Total	Abstenção	PS	PSD	OBN	Indecisos
Fernando Medina	24	15	55	9	5	9
João Ferreira	9	5	7	7	22	8
Carlos Moedas	8	3	2	34	3	4
Beatriz Gomes Dias	6	7	3	5	17	6
Nuno Graciano	3	4	1	1	9	3
Manuela Gonzaga	2	3	1	2	5	1
Bruno Horta Soares	1	4	1	1	2	1
Sem opinião	47	60	30	40	37	70

Para efeitos de segmentação apresentam-se apenas as categorias com 5% ou mais de de respostas.

Candidato mais influente

% verticais (base: Total de inquiridos)	Freguesias					
	Total	Estrela, Campo de Ourique	Parque das Nações, Olivais	Santa Clara, Lumiar	Marvila, Beato	Alvalade, Avenidas Novas, Arieiro
Fernando Medina	63	66	61	65	59	61
Carlos Moedas	10	8	6	11	10	15
João Ferreira	3	4	3	3	4	2
Nuno Graciano	1	2	2	0	0	1
Beatriz Gomes Dias	1	0	1	0	0	1
Bruno Horta Soares	1	0	1	1	0	1
Manuela Gonzaga	0	0	1	0	0	0
Sem opinião	22	21	25	20	27	20

% verticais (base: Total de inquiridos)	Freguesias (cont.)					
	Total	Benfica, Carnide	Alcântara, Ajuda, Belém	Penha de França, Arroios	Stª Maria Maior, Misericórdia, Stº António, São Vicente	São Domingos de Benfica, Campolide
Fernando Medina	63	69	63	63	57	65
Carlos Moedas	10	7	8	8	14	7
João Ferreira	3	0	2	3	3	4
Nuno Graciano	1	2	2	2	1	0
Beatriz Gomes Dias	1	2	0	1	3	1
Bruno Horta Soares	1	1	1	0	0	0
Manuela Gonzaga	0	1	0	0	1	0
Sem opinião	22	19	24	24	21	24

Para efeitos de segmentação apresentam-se apenas as categorias com 5% ou mais de de respostas.

Candidato mais influente

% verticais (base: Total de inquiridos)	Sexo			Grupo etário				Classe			
	Total	H	M	18-34	35-49	50-64	65+	D	C2	C1	A/B
Fernando Medina	63	68	59	56	64	70	62	43	68	56	71
Carlos Moedas	10	11	9	14	10	8	7	3	4	16	9
João Ferreira	3	3	3	4	2	2	3	3	2	4	1
Nuno Graciano	1	1	1	3	2	1	0	0	0	1	2
Beatriz Gomes Dias	1	1	1	3	0	0	0	0	1	2	0
Bruno Horta Soares	1	1	0	2	0	0	0	0	1	0	1
Manuela Gonzaga	0	0	0	0	1	0	0	1	0	0	0
Sem opinião	22	16	28	18	22	19	28	49	24	20	16

Candidato mais influente

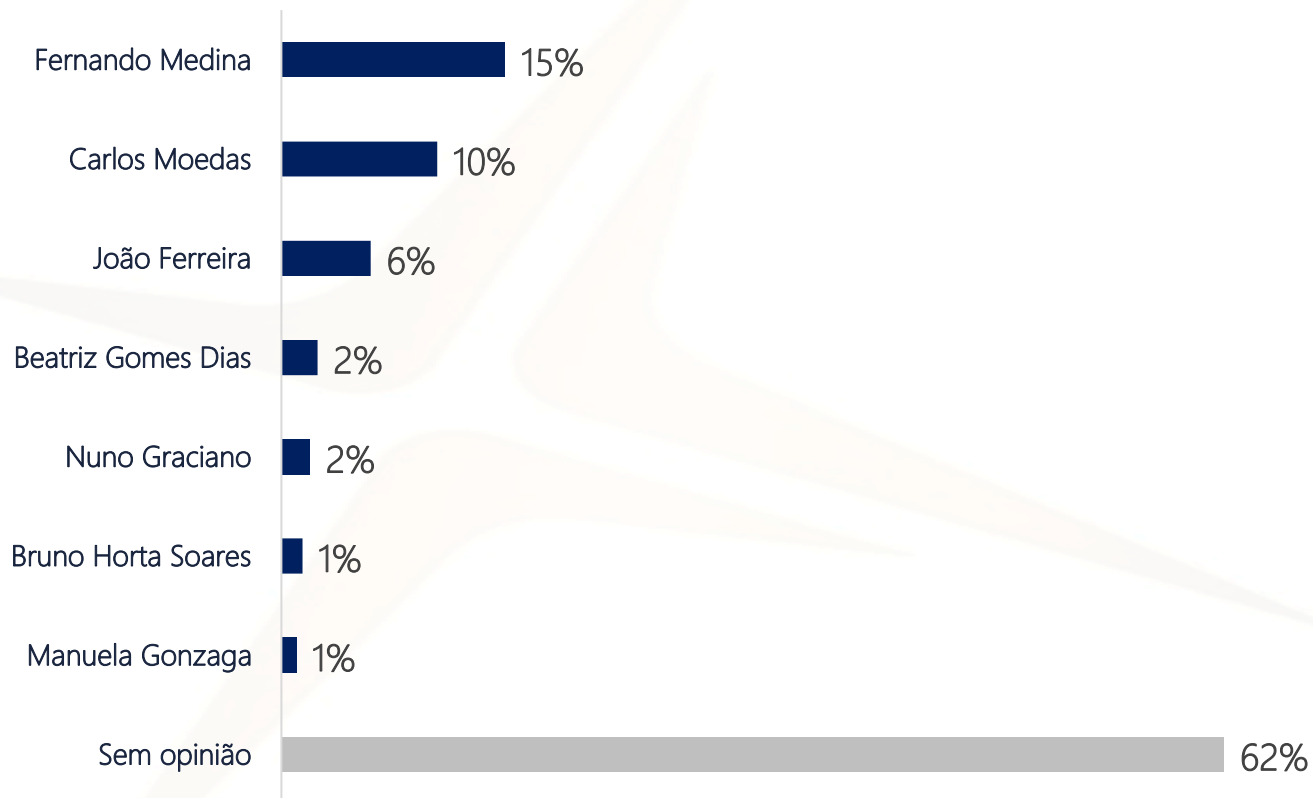
% verticais (base: Total de inquiridos)	Voto autárquico 2017					
	Total	Abstenção	PS	PSD	CDS	OBN
Fernando Medina	63	55	73	64	56	58
Carlos Moedas	10	11	8	16	21	7
João Ferreira	3	3	1	2	4	4
Nuno Graciano	1	1	0	3	0	0
Beatriz Gomes Dias	1	3	0	1	0	1
Bruno Horta Soares	1	0	0	3	0	0
Manuela Gonzaga	0	0	0	1	0	0
Sem opinião	22	26	17	10	19	29

% verticais (base: Total de inquiridos)	Intenção de Voto autárquico 2021 (votantes)					
	Total	Abstenção	PS	PSD	OBN	Indecisos
Fernando Medina	63	48	76	63	60	56
Carlos Moedas	10	12	5	21	9	10
João Ferreira	3	0	2	4	6	1
Nuno Graciano	1	4	0	2	3	0
Beatriz Gomes Dias	1	4	1	0	3	0
Bruno Horta Soares	1	0	0	1	2	0
Manuela Gonzaga	0	0	0	1	0	0
Sem opinião	22	33	16	10	17	32

Para efeitos de segmentação apresentam-se apenas as categorias com 5% ou mais de de respostas.

Candidato mais honesto

Base: Total de inquiridos



Candidato mais honesto

% verticais (base: Total de inquiridos)	Freguesias					
	Total	Estrela, Campo de Ourique	Parque das Nações, Olivais	Santa Clara, Lumiar	Marvila, Beato	Alvalade, Avenidas Novas, Arieiro
Fernando Medina	15	12	14	9	25	18
Carlos Moedas	10	13	11	13	8	14
João Ferreira	6	3	8	10	5	5
Beatriz Gomes Dias	2	2	2	2	1	4
Nuno Graciano	2	0	1	4	1	2
Bruno Horta Soares	1	6	2	1	0	2
Manuela Gonzaga	1	0	2	1	1	1
Sem opinião	62	66	61	61	58	56

% verticais (base: Total de inquiridos)	Freguesias (cont.)					
	Total	Benfica, Carnide	Alcântara, Ajuda, Belém	Penha de França, Arroios	Stª Maria Maior, Misericórdia, Stº António, São Vicente	São Domingos de Benfica, Campolide
Fernando Medina	15	14	16	10	19	14
Carlos Moedas	10	6	13	7	6	11
João Ferreira	6	4	4	4	8	10
Beatriz Gomes Dias	2	5	0	2	5	1
Nuno Graciano	2	2	2	4	1	0
Bruno Horta Soares	1	0	3	2	0	0
Manuela Gonzaga	1	1	1	2	1	0
Sem opinião	62	68	61	70	61	63

Para efeitos de segmentação apresentam-se apenas as categorias com 5% ou mais de de respostas.

Candidato mais honesto

% verticais (base: Total de inquiridos)	Sexo			Grupo etário				Classe			
	Total	H	M	18-34	35-49	50-64	65+	D	C2	C1	A/B
Fernando Medina	15	17	13	7	11	18	21	18	20	18	9
Carlos Moedas	10	11	10	12	12	11	7	1	3	11	16
João Ferreira	6	7	5	10	5	5	5	4	5	5	7
Beatriz Gomes Dias	2	3	2	6	3	1	0	0	0	4	3
Nuno Graciano	2	2	2	4	4	1	0	1	3	2	2
Bruno Horta Soares	1	2	1	4	1	0	0	0	0	2	2
Manuela Gonzaga	1	1	1	3	1	0	0	0	0	1	2
Sem opinião	62	57	67	53	64	63	68	76	70	57	60

Para efeitos de segmentação apresentam-se apenas as categorias com 5% ou mais de de respostas.

Candidato mais honesto

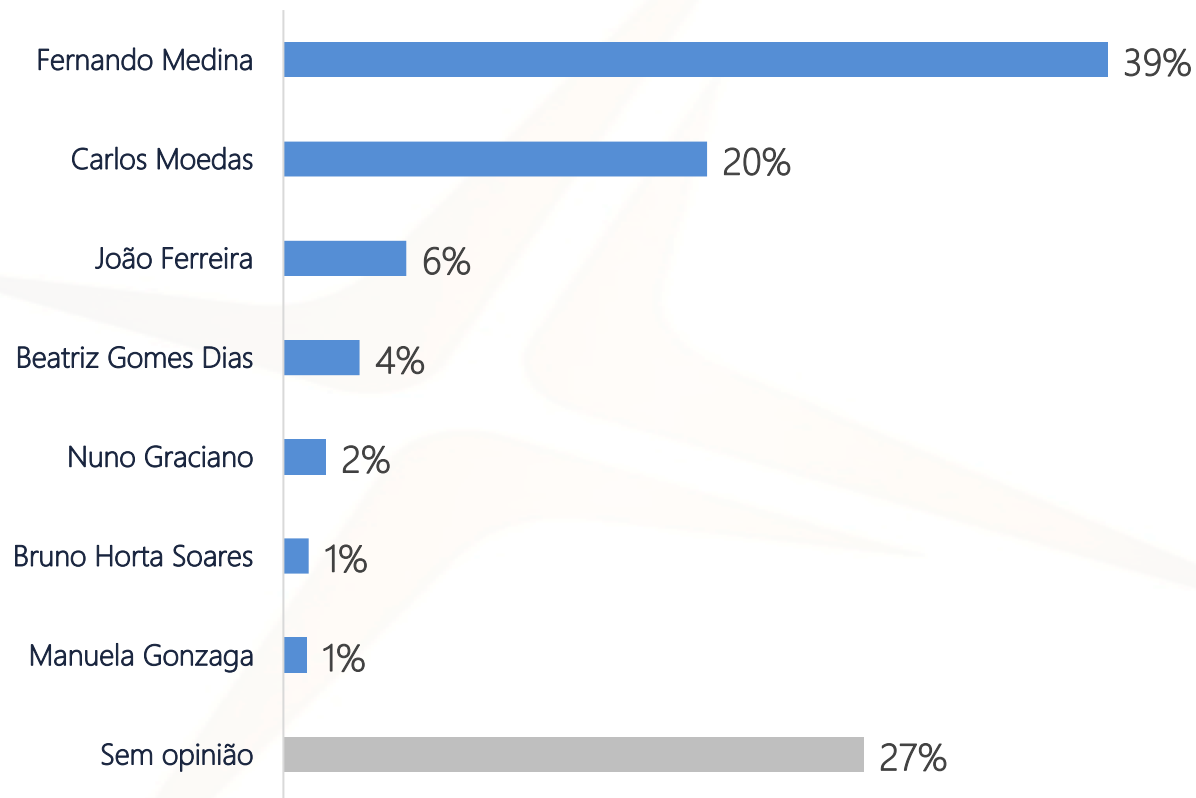
% verticais (base: Total de inquiridos)	Voto autárquico 2017					
	Total	Abstenção	PS	PSD	CDS	OBN
Fernando Medina	15	10	29	5	0	7
Carlos Moedas	10	5	4	35	25	12
João Ferreira	6	6	6	2	11	9
Beatriz Gomes Dias	2	5	2	2	0	3
Nuno Graciano	2	4	0	5	0	2
Bruno Horta Soares	1	3	1	3	0	1
Manuela Gonzaga	1	2	1	1	0	1
Sem opinião	62	64	59	48	64	65

% verticais (base: Total de inquiridos)	Intenção de Voto autárquico 2021 (votantes)					
	Total	Abstenção	PS	PSD	OBN	Indecisos
Fernando Medina	15	11	38	1	3	4
Carlos Moedas	10	7	3	42	6	5
João Ferreira	6	5	5	1	17	6
Beatriz Gomes Dias	2	3	1	2	8	1
Nuno Graciano	2	0	0	1	9	1
Bruno Horta Soares	1	0	0	3	3	1
Manuela Gonzaga	1	3	1	2	1	0
Sem opinião	62	71	53	50	53	83

Para efeitos de segmentação apresentam-se apenas as categorias com 5% ou mais de de respostas.

Melhor Presidente para a CML

Base: Total de inquiridos



Candidato mais honesto

% verticais (base: Total de inquiridos)	Freguesias					
	Total	Estrela, Campo de Ourique	Parque das Nações, Olivais	Santa Clara, Lumiar	Marvila, Beato	Alvalade, Avenidas Novas, Arieiro
Fernando Medina	39	39	36	26	57	40
Carlos Moedas	20	28	17	24	11	26
João Ferreira	6	0	12	14	0	1
Beatriz Gomes Dias	4	3	3	4	0	3
Nuno Graciano	2	0	0	3	3	2
Bruno Horta Soares	1	2	0	3	0	2
Manuela Gonzaga	1	0	0	1	2	1
Sem opinião	27	28	32	26	27	26

% verticais (base: Total de inquiridos)	Freguesias (cont.)					
	Total	Benfica, Carnide	Alcântara, Ajuda, Belém	Penha de França, Arroios	Stª Maria Maior, Misericórdia, Stº António, São Vicente	São Domingos de Benfica, Campolide
Fernando Medina	39	48	46	31	35	35
Carlos Moedas	20	18	16	19	18	19
João Ferreira	6	5	4	6	10	7
Beatriz Gomes Dias	4	5	1	9	3	5
Nuno Graciano	2	6	2	2	2	0
Bruno Horta Soares	1	1	1	1	3	0
Manuela Gonzaga	1	1	0	3	0	2
Sem opinião	27	18	29	28	31	32

Para efeitos de segmentação apresentam-se apenas as categorias com 5% ou mais de de respostas.

Candidato mais honesto

% verticais (base: Total de inquiridos)	Sexo			Grupo etário				Classe			
	Total	H	M	18-34	35-49	50-64	65+	D	C2	C1	A/B
Fernando Medina	39	39	39	25	31	39	55	65	50	35	30
Carlos Moedas	20	22	18	19	19	23	19	4	19	18	26
João Ferreira	6	6	6	6	6	7	5	5	3	8	6
Beatriz Gomes Dias	4	3	4	8	4	1	2	0	3	5	4
Nuno Graciano	2	3	2	5	2	1	0	0	2	3	2
Bruno Horta Soares	1	2	1	4	1	1	0	0	0	1	2
Manuela Gonzaga	1	1	1	2	2	0	0	0	1	2	1
Sem opinião	27	25	29	30	34	28	19	25	22	28	30

Para efeitos de segmentação apresentam-se apenas as categorias com 5% ou mais de de respostas.

Candidato mais honesto

% verticais (base: Total de inquiridos)	Voto autárquico 2017					
	Total	Abstenção	PS	PSD	CDS	OBN
Fernando Medina	39	25	73	10	15	23
Carlos Moedas	20	15	10	60	75	17
João Ferreira	6	6	3	2	4	15
Beatriz Gomes Dias	4	8	1	2	0	5
Nuno Graciano	2	4	0	7	0	1
Bruno Horta Soares	1	4	0	3	0	0
Manuela Gonzaga	1	1	0	0	0	3
Sem opinião	27	38	12	17	6	36

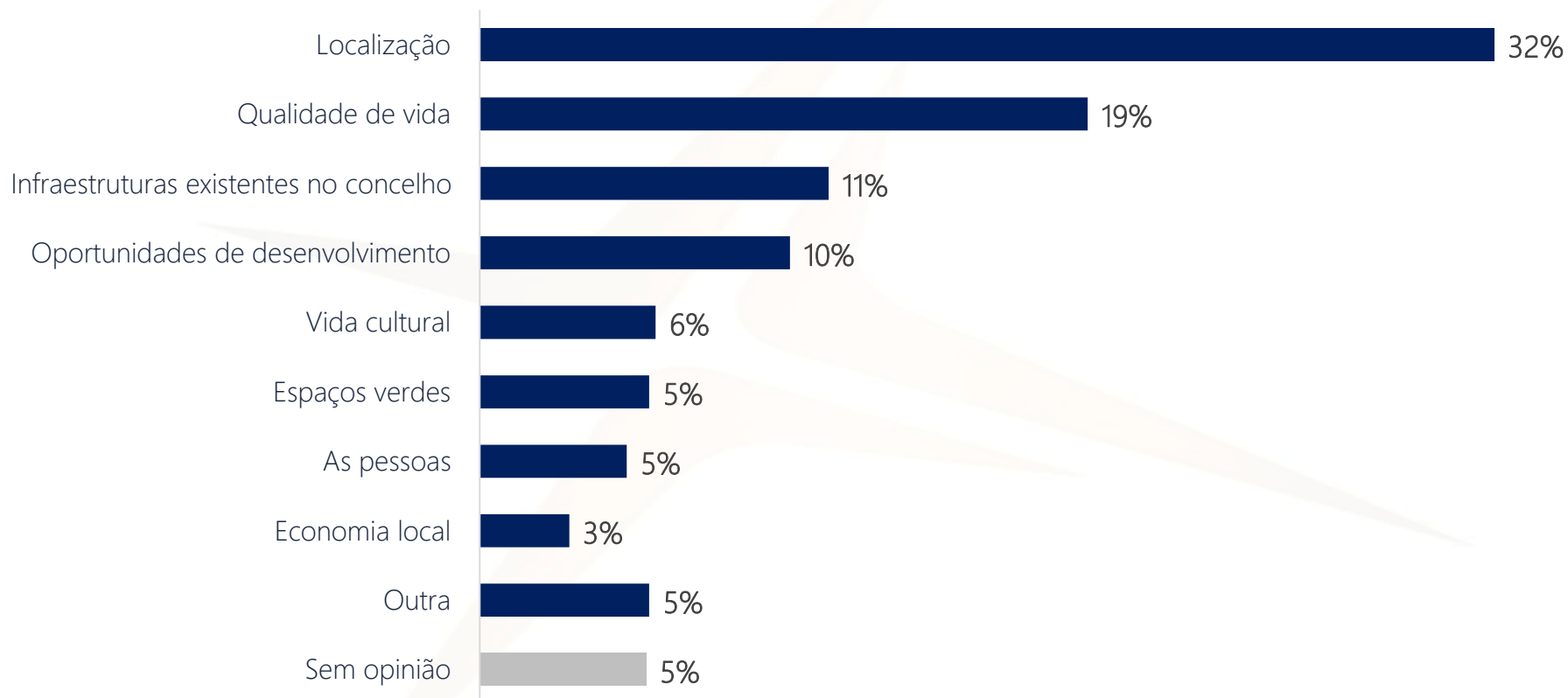
% verticais (base: Total de inquiridos)	Intenção de Voto autárquico 2021 (votantes)					
	Total	Abstenção	PS	PSD	OBN	Indecisos
Fernando Medina	39	20	91	2	6	23
Carlos Moedas	20	14	2	87	7	12
João Ferreira	6	10	1	1	28	2
Beatriz Gomes Dias	4	4	1	0	15	2
Nuno Graciano	2	0	0	0	11	1
Bruno Horta Soares	1	2	0	0	5	1
Manuela Gonzaga	1	0	0	1	4	1
Sem opinião	27	51	5	9	24	59

Para efeitos de segmentação apresentam-se apenas as categorias com 5% ou mais de de respostas.

O que mais gosta/o que menos gosta no concelho de Lisboa
Principal problema no Concelho de Lisboa

O que mais gosta no concelho de Lisboa

Base: Total de inquiridos



O que mais gosta no concelho de Lisboa

% verticais (base: Total de inquiridos)	Freguesias					
	Total	Estrela, Campo de Ourique	Parque das Nações, Olivais	Santa Clara, Lumiar	Marvila, Beato	Alvalade, Avenidas Novas, Arieiro
Localização	32	34	23	32	29	33
Qualidade de vida	19	18	19	21	29	19
Infraestruturas existentes no concelho	11	16	14	8	9	12
Oportunidades de desenvolvimento	10	8	20	9	8	9
Vida cultural	6	8	5	3	4	6
Espaços verdes	5	2	6	13	5	4
As pessoas	5	5	0	1	7	3

% verticais (base: Total de inquiridos)	Freguesias (cont.)					
	Total	Benfica, Carnide	Alcântara, Ajuda, Belém	Penha de França, Arroios	Stª Maria Maior, Misericórdia, Stº António, São Vicente	São Domingos de Benfica, Campolide
Localização	32	25	36	33	39	35
Qualidade de vida	19	25	18	12	17	10
Infraestruturas existentes no concelho	11	7	6	15	10	12
Oportunidades de desenvolvimento	10	10	3	7	9	12
Vida cultural	6	2	10	6	6	6
Espaços verdes	5	6	4	6	1	3
As pessoas	5	5	6	10	4	7

Para efeitos de segmentação apresentam-se apenas as categorias com 5% ou mais de de respostas.

O que mais gosta no concelho de Lisboa

% verticais (base: Total de inquiridos)	Sexo		Grupo etário				Classe				
	Total	H	M	18-34	35-49	50-64	65+	D	C2	C1	A/B
Localização	32	30	34	30	37	25	34	33	28	35	30
Qualidade de vida	19	18	20	13	13	28	22	21	23	17	18
Infraestruturas existentes no concelho	11	12	10	14	18	6	7	4	9	12	13
Oportunidades de desenvolvimento	10	11	9	25	15	1	0	3	6	10	13
Vida cultural	6	5	6	1	3	8	9	4	4	5	7
Espaços verdes	5	5	6	2	3	11	6	8	8	4	4
As pessoas	5	6	4	6	3	7	4	3	7	5	4

Para efeitos de segmentação apresentam-se apenas as categorias com 5% ou mais de de respostas.

O que mais gosta no concelho de Lisboa

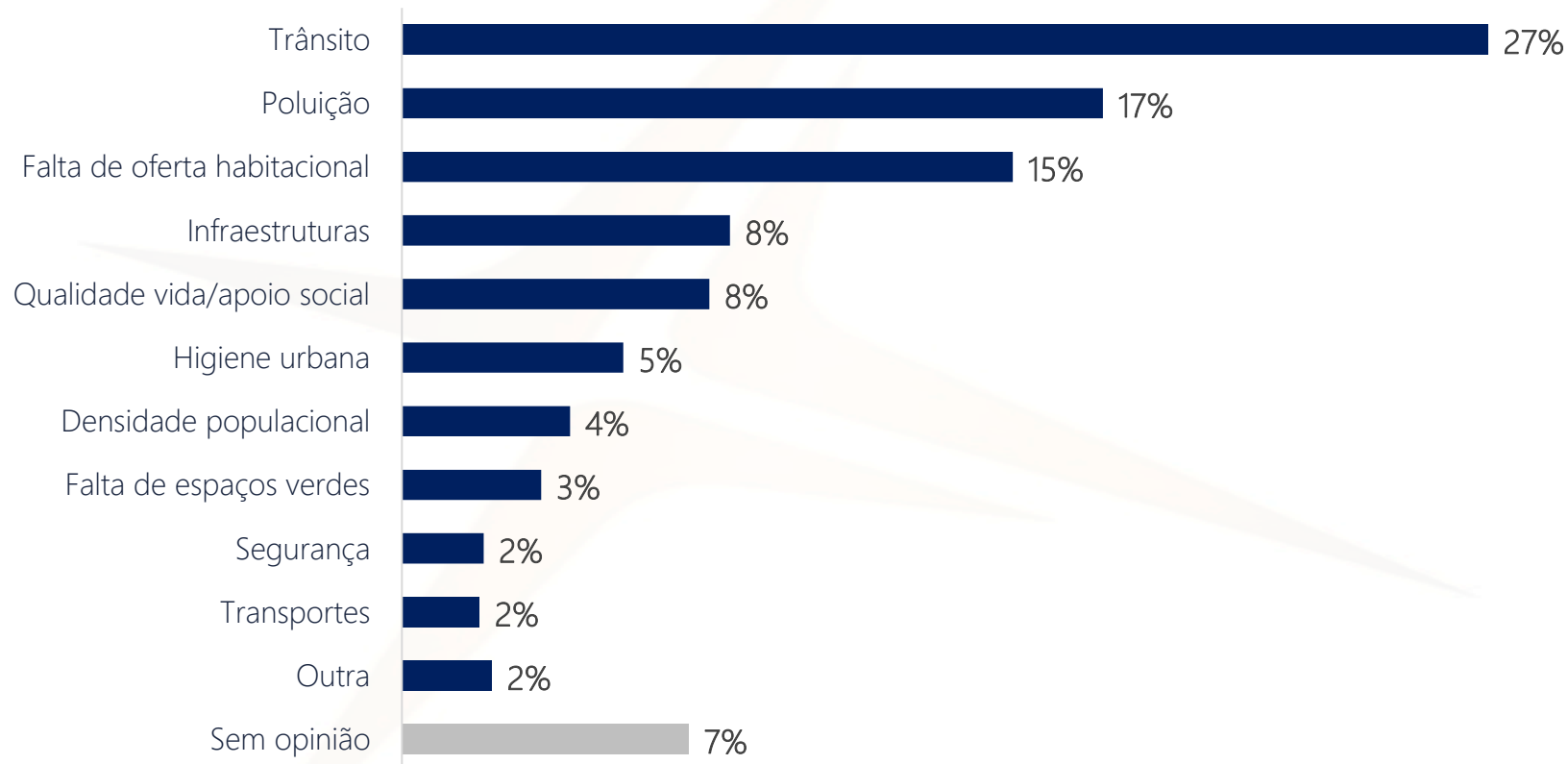
% verticais (base: Total de inquiridos)	Voto autárquico 2017					
	Total	Abstenção	PS	PSD	CDS	OBN
Localização	32	33	31	37	37	30
Qualidade de vida	19	16	26	16	7	15
Infraestruturas existentes no concelho	11	8	10	3	9	11
Oportunidades de desenvolvimento	10	19	8	7	10	4
Vida cultural	6	4	4	5	26	10
Espaços verdes	5	6	6	11	0	6
As pessoas	5	3	3	4	0	7

% verticais (base: Total de inquiridos)	Intenção de Voto autárquico 2021 (votantes)					
	Total	Abstenção	PS	PSD	OBN	Indecisos
Localização	32	24	28	30	42	32
Qualidade de vida	19	16	25	16	10	21
Infraestruturas existentes no concelho	11	9	11	10	9	13
Oportunidades de desenvolvimento	10	13	8	8	16	9
Vida cultural	6	7	5	11	4	4
Espaços verdes	5	3	4	7	5	7
As pessoas	5	8	5	3	6	3

Para efeitos de segmentação apresentam-se apenas as categorias com 5% ou mais de de respostas.

O que menos gosta no concelho de Lisboa

Base: Total de inquiridos



O que menos gosta no concelho de Lisboa

% verticais (base: Total de inquiridos)	Freguesias					
	Total	Estrela, Campo de Ourique	Parque das Nações, Olivais	Santa Clara, Lumiar	Marvila, Beato	Alvalade, Avenidas Novas, Arieiro
Trânsito	27	33	29	35	19	26
Poluição	17	13	20	15	20	18
Falta de oferta habitacional	15	13	8	18	8	16
Infraestruturas	8	8	10	5	10	8
Qualidade vida/apoio social	8	4	8	5	13	7
Higiene urbana	5	13	7	6	4	5

% verticais (base: Total de inquiridos)	Freguesias (cont.)					
	Total	Benfica, Carnide	Alcântara, Ajuda, Belém	Penha de França, Arroios	Stª Maria Maior, Misericórdia, Stº António, São Vicente	São Domingos de Benfica, Campolide
Trânsito	27	29	30	18	18	29
Poluição	17	14	21	22	12	15
Falta de oferta habitacional	15	12	12	21	23	17
Infraestruturas	8	6	6	8	10	9
Qualidade vida/apoio social	8	10	7	5	12	6
Higiene urbana	5	7	6	6	2	1

Para efeitos de segmentação apresentam-se apenas as categorias com 5% ou mais de de respostas.

O que menos gosta no concelho de Lisboa

% verticais (base: Total de inquiridos)	Sexo		Grupo etário				Classe				
	Total	H	M	18-34	35-49	50-64	65+	D	C2	C1	A/B
Trânsito	27	27	26	26	35	31	16	11	21	29	31
Poluição	17	17	17	16	17	21	15	17	17	22	13
Falta de oferta habitacional	15	16	14	33	26	0	4	4	10	15	20
Infraestruturas	8	9	8	2	4	13	12	5	7	8	9
Qualidade vida/apoio social	8	7	8	3	2	11	12	15	14	4	6
Higiene urbana	5	5	6	1	2	8	10	7	5	5	5

Para efeitos de segmentação apresentam-se apenas as categorias com 5% ou mais de de respostas.

O que menos gosta no concelho de Lisboa

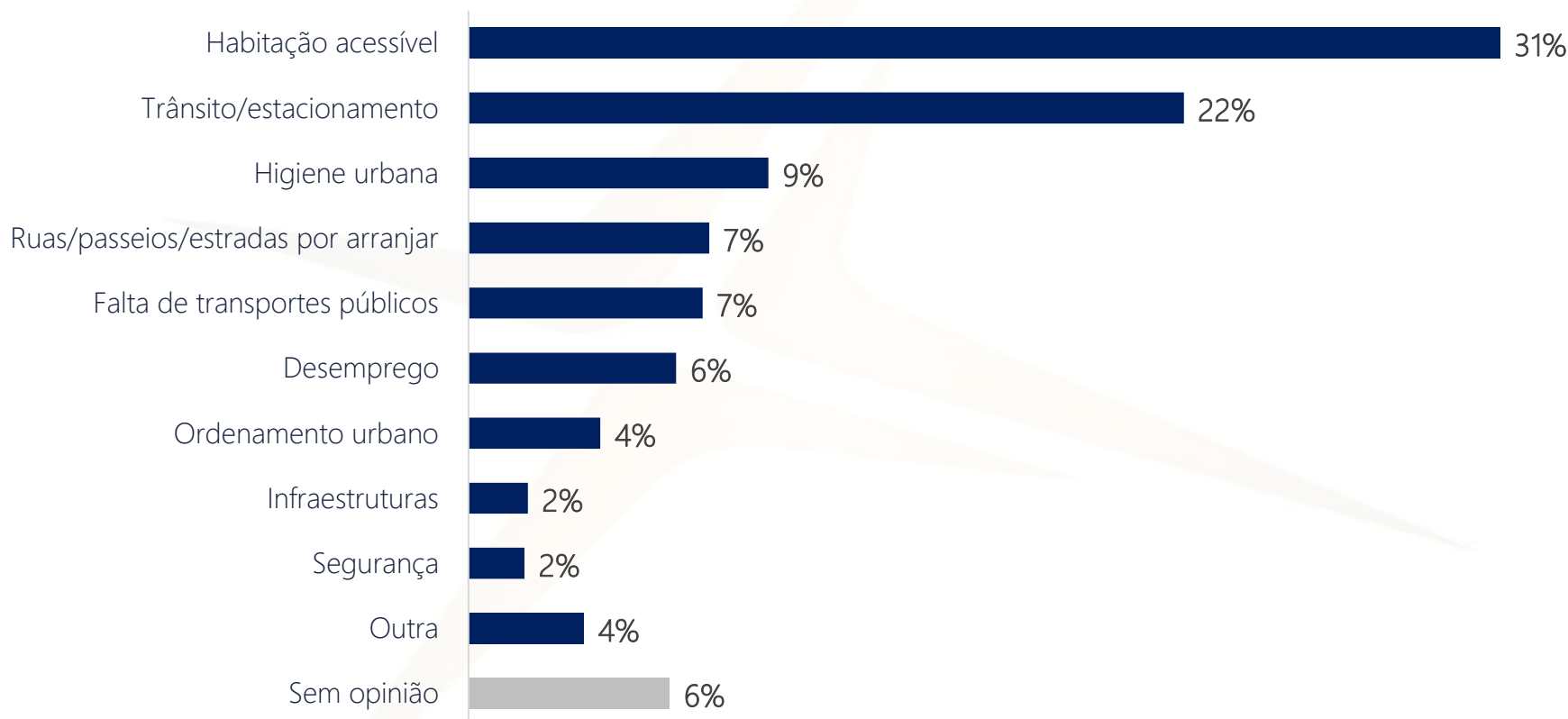
% verticais (base: Total de inquiridos)	Voto autárquico 2017					
	Total	Abstenção	PS	PSD	CDS	OBN
Trânsito	27	23	29	26	11	26
Poluição	17	21	15	18	28	14
Falta de oferta habitacional	15	25	10	7	18	12
Infraestruturas	8	1	9	11	28	13
Qualidade vida/apoio social	8	4	8	6	7	13
Higiene urbana	5	2	7	10	5	6

% verticais (base: Total de inquiridos)	Intenção de Voto autárquico 2021 (votantes)					
	Total	Abstenção	PS	PSD	OBN	Indecisos
Trânsito	27	21	25	25	26	31
Poluição	17	8	15	19	25	16
Falta de oferta habitacional	15	22	11	14	18	17
Infraestruturas	8	3	8	12	11	6
Qualidade vida/apoio social	8	13	8	7	6	9
Higiene urbana	5	2	5	8	2	7

Para efeitos de segmentação apresentam-se apenas as categorias com 5% ou mais de de respostas.

Principal problema do concelho de Lisboa

Base: Total de inquiridos



Principal problema do concelho de Lisboa

% verticais (base: Total de inquiridos)	Freguesias					
	Total	Estrela, Campo de Ourique	Parque das Nações, Olivais	Santa Clara, Lumiar	Marvila, Beato	Alvalade, Avenidas Novas, Arieiro
Habituação acessível	31	45	35	31	21	33
Trânsito/estacionamento	22	13	18	20	21	24
Higiene urbana	9	9	15	8	13	11
Ruas/passeios/estradas por arranjar	7	15	3	8	8	7
Falta de transportes públicos	7	8	8	5	13	5
Desemprego	6	5	9	7	8	6

% verticais (base: Total de inquiridos)	Freguesias (cont.)					
	Total	Benfica, Carnide	Alcântara, Ajuda, Belém	Penha de França, Arroios	Stª Maria Maior, Misericórdia, Stº António, São Vicente	São Domingos de Benfica, Campolide
Habituação acessível	31	28	24	35	36	28
Trânsito/estacionamento	22	22	30	22	16	30
Higiene urbana	9	10	9	10	4	2
Ruas/passeios/estradas por arranjar	7	3	1	6	13	12
Falta de transportes públicos	7	9	8	5	7	6
Desemprego	6	8	5	4	5	7

Para efeitos de segmentação apresentam-se apenas as categorias com 5% ou mais de de respostas.

Principal problema do concelho de Lisboa

% verticais (base: Total de inquiridos)	Sexo		Grupo etário				Classe				
	Total	H	M	18-34	35-49	50-64	65+	D	C2	C1	A/B
Habitação acessível	31	36	27	46	38	27	19	15	24	30	41
Trânsito/estacionamento	22	23	20	22	25	21	20	16	20	26	21
Higiene urbana	9	6	12	1	1	20	14	17	12	8	7
Ruas/passeios/estradas por arranjar	7	4	10	5	9	4	10	10	7	9	6
Falta de transportes públicos	7	8	6	5	5	10	9	1	12	6	8
Desemprego	6	5	7	15	7	2	3	1	8	9	5

Para efeitos de segmentação apresentam-se apenas as categorias com 5% ou mais de de respostas.

Principal problema do concelho de Lisboa

% verticais (base: Total de inquiridos)	Voto autárquico 2017					
	Total	Abstenção	PS	PSD	CDS	OBN
Habituação acessível	31	41	26	24	47	27
Trânsito/estacionamento	22	15	27	21	5	21
Higiene urbana	9	3	13	11	18	10
Ruas/passeios/estradas por arranjar	7	7	10	10	0	6
Falta de transportes públicos	7	7	6	13	4	8
Desemprego	6	10	4	5	4	4

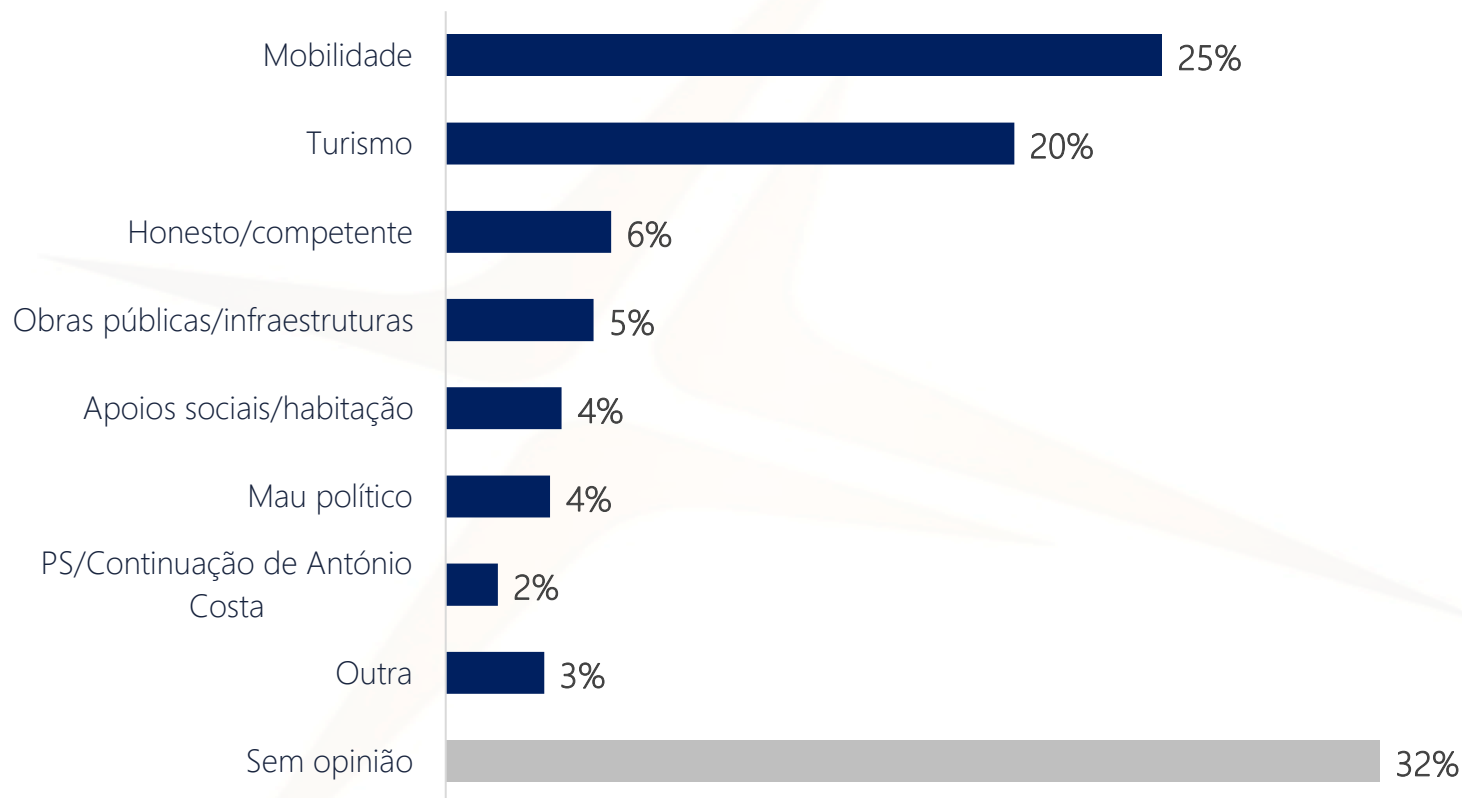
% verticais (base: Total de inquiridos)	Intenção de Voto autárquico 2021 (votantes)					
	Total	Abstenção	PS	PSD	OBN	Indecisos
Habituação acessível	31	24	29	28	35	35
Trânsito/estacionamento	22	16	23	25	27	17
Higiene urbana	9	8	14	8	9	5
Ruas/passeios/estradas por arranjar	7	8	10	11	2	4
Falta de transportes públicos	7	8	5	7	4	11
Desemprego	6	4	4	6	10	8

Para efeitos de segmentação apresentam-se apenas as categorias com 5% ou mais de de respostas.

Medida/política que associa a Fernando Medina
Medida/política que associa a Carlos Moedas

Medida/política que associa a Fernando Medina

Base: Total de inquiridos



Medida/política que associa a Fernando Medina

% verticais (base: Total de inquiridos)	Freguesias					
	Total	Estrela, Campo de Ourique	Parque das Nações, Olivais	Santa Clara, Lumiar	Marvila, Beato	Alvalade, Avenidas Novas, Arieiro
Mobilidade	25	30	24	36	18	26
Turismo	20	16	18	20	22	18
Honesto/competente	6	5	1	4	9	8
Obras públicas/infraestruturas	5	5	5	3	4	6

% verticais (base: Total de inquiridos)	Freguesias (cont.)					
	Total	Benfica, Carnide	Alcântara, Ajuda, Belém	Penha de França, Arroios	Stª Maria Maior, Misericórdia, Stº António, São Vicente	São Domingos de Benfica, Campolide
Mobilidade	25	22	21	26	11	29
Turismo	20	17	19	20	21	25
Honesto/competente	6	9	6	9	2	2
Obras públicas/infraestruturas	5	8	4	6	7	3

Para efeitos de segmentação apresentam-se apenas as categorias com 5% ou mais de de respostas.

Medida/política que associa a Fernando Medina

% verticais (base: Total de inquiridos)	Sexo		Grupo etário				Classe				
	Total	H	M	18-34	35-49	50-64	65+	D	C2	C1	A/B
Mobilidade	25	25	24	10	26	35	27	19	16	25	30
Turismo	20	19	20	50	25	4	5	5	18	22	23
Honesto/competente	6	6	5	6	6	6	5	2	6	7	6
Obras públicas/infraestruturas	5	7	3	4	7	7	3	0	4	4	8

Para efeitos de segmentação apresentam-se apenas as categorias com 5% ou mais de de respostas.

Medida/política que associa a Fernando Medina

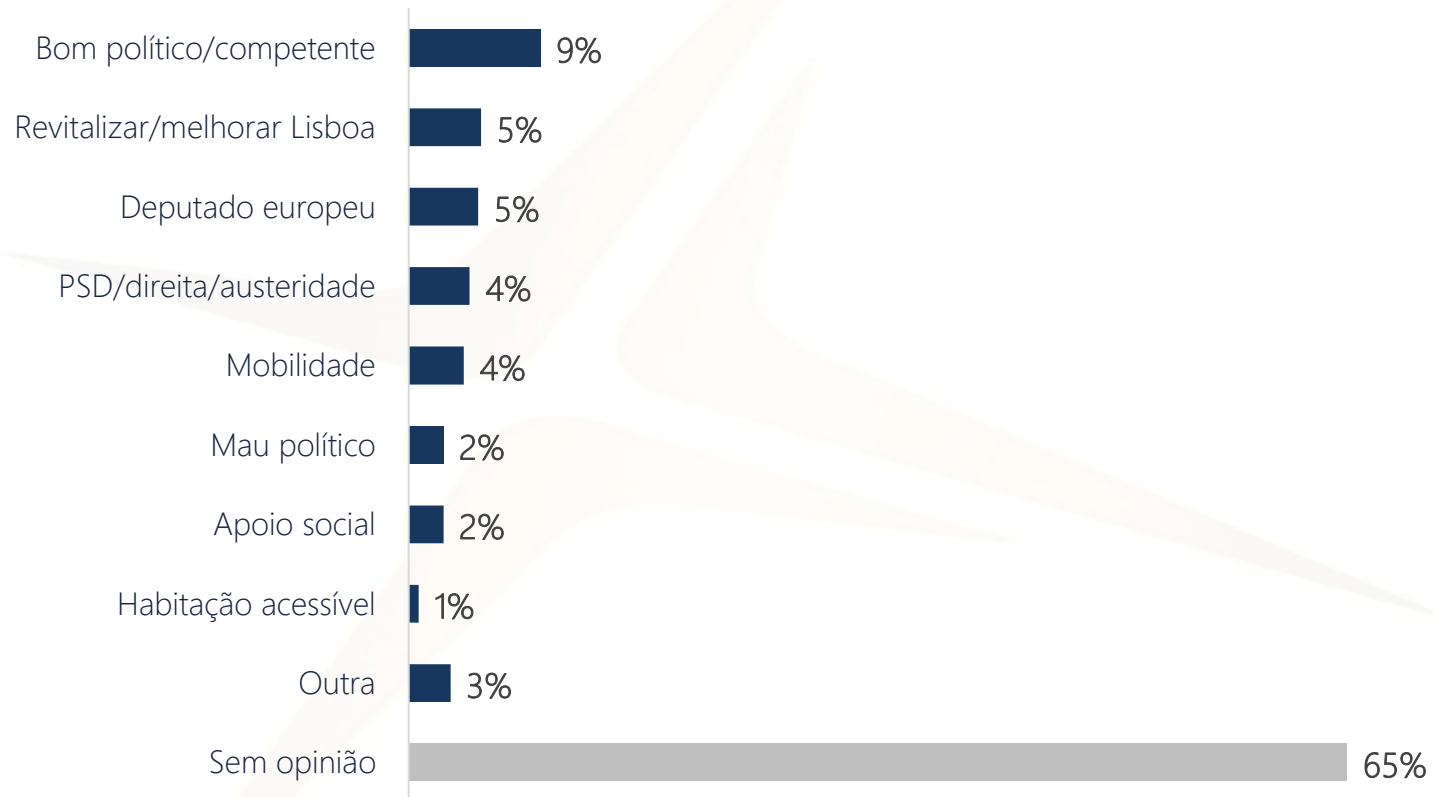
% verticais (base: Total de inquiridos)	Voto autárquico 2017					
	Total	Abstenção	PS	PSD	CDS	OBN
Mobilidade	25	11	29	28	41	29
Turismo	20	38	10	8	20	10
Honesto/competente	6	7	9	5	0	3
Obras públicas/infraestruturas	5	2	9	4	0	5

% verticais (base: Total de inquiridos)	Intenção de Voto autárquico 2021 (votantes)					
	Total	Abstenção	PS	PSD	OBN	Indecisos
Mobilidade	25	14	22	34	26	25
Turismo	20	37	11	12	26	27
Honesto/competente	6	1	11	4	3	2
Obras públicas/infraestruturas	5	0	9	3	6	4

Para efeitos de segmentação apresentam-se apenas as categorias com 5% ou mais de de respostas.

Medida/política que associa a Carlos Moedas

Base: Total de inquiridos



Medida/política que associa a Carlos Moedas

% verticais (base: Total de inquiridos)	Freguesias					
	Total	Estrela, Campo de Ourique	Parque das Nações, Olivais	Santa Clara, Lumiar	Marvila, Beato	Alvalade, Avenidas Novas, Arieiro
Bom político/competente	9	21	10	8	8	8
Revitalizar/melhorar Lisboa	5	2	1	8	0	8
Deputado europeu	5	5	3	1	9	8

% verticais (base: Total de inquiridos)	Freguesias (cont.)					
	Total	Benfica, Carnide	Alcântara, Ajuda, Belém	Penha de França, Arroios	Stª Maria Maior, Misericórdia, Stº António, São Vicente	São Domingos de Benfica, Campolide
Bom político/competente	9	7	12	10	5	4
Revitalizar/melhorar Lisboa	5	5	3	5	7	7
Deputado europeu	5	7	5	6	1	3

% verticais (base: Total de inquiridos)	Sexo			Grupo etário				Classe			
	Total	H	M	18-34	35-49	50-64	65+	D	C2	C1	A/B
Bom político/competente	9	11	8	7	15	7	8	2	5	12	11
Revitalizar/melhorar Lisboa	5	8	2	7	5	9	0	0	2	5	8
Deputado europeu	5	5	5	4	5	6	4	2	5	4	6

Para efeitos de segmentação apresentam-se apenas as categorias com 5% ou mais de de respostas.

Medida/política que associa a Carlos Moedas

% verticais (base: Total de inquiridos)	Voto autárquico 2017					
	Total	Abstenção	PS	PSD	CDS	OBN
Bom político/competente	9	5	7	23	18	8
Revitalizar/melhorar Lisboa	5	5	5	5	30	5
Deputado europeu	5	4	8	2	4	3

% verticais (base: Total de inquiridos)	Intenção de Voto autárquico 2021 (votantes)					
	Total	Abstenção	PS	PSD	OBN	Indecisos
Bom político/competente	9	7	6	21	11	7
Revitalizar/melhorar Lisboa	5	7	2	15	4	4
Deputado europeu	5	1	9	4	2	3

Para efeitos de segmentação apresentam-se apenas as categorias com 5% ou mais de de respostas.

aximage

COMUNICAÇÃO E IMAGEM, LDA.



Rua Mouzinho da Silveira, 27 - 2º andar
1250-096 Lisboa
Telefone: 21 352 33 66
Email: aximage@aximage.pt