

Sondagem aximage:

*Eleições Autárquicas 2021 Porto*

---



## FICHA TÉCNICA DESTINADA A PUBLICAÇÃO

### FICHA TÉCNICA

**Universo:** Indivíduos maiores de 18 anos residentes em Porto.

**Amostra:** Amostragem por quotas, obtida a partir de uma matriz cruzando sexo e idade sexo, idade e freguesia, a partir do universo conhecido, reequilibrada por género (2), idade (4) e freguesia (7). A amostra teve 820 entrevistas; 185 entre os 18 e os 34 anos, 195 entre os 35 e os 49, 201 entre os 50 e os 64 e 239 a inquiridos com 65 ou mais anos.

**Técnica:** Entrevista telefónica por CATI (Computer Assisted Telephone Interviewing), tendo o trabalho de campo decorrido entre os dias 12 e 19 de agosto de 2021.

**Erro probabilístico:** Para o total de uma amostra aleatória simples com 820 entrevistas, o desvio padrão máximo de uma proporção é 0,017 (ou seja, uma "margem de erro" – a 95% - de 3,42%).

**Responsabilidade do estudo:** Aximage Comunicação e Imagem Lda., sob a direcção técnica de Ana Carla Basílio.

## Distribuição das entrevistas pelas variáveis de segmentação

Segmentos amostrais		Nº de entrevistas	"Margem de erro"*
<b>Total</b>		<b>820</b>	<b>0,034</b>
Freguesias	Aldoar, Foz e Nevogilde	88	0,104
	Bonfim	105	0,096
	Campanhã	112	0,093
	UF Cedofeita, de Santo Ildefonso, Sé, Vitória, Miragaia e S. Nicolau	140	0,083
	Lordelo e Massarelos	73	0,115
	Paranhos	178	0,073
	Ramalde	124	0,088
Sexo	Masculino	362	0,052
	Feminino	458	0,046
Idade	18-34	185	0,072
	35-49	195	0,070
	50-64	201	0,069
	65+	239	0,063

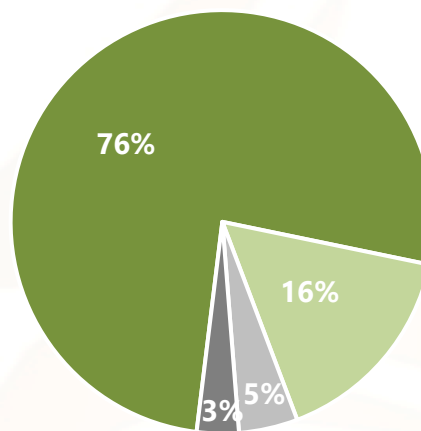
Nota: Todos os valores de resultados apresentados encontram-se arredondados às unidades.



Intenção de voto autárquico 2021  
Dinâmica de vitória

## Intenção voto autárquico 2021

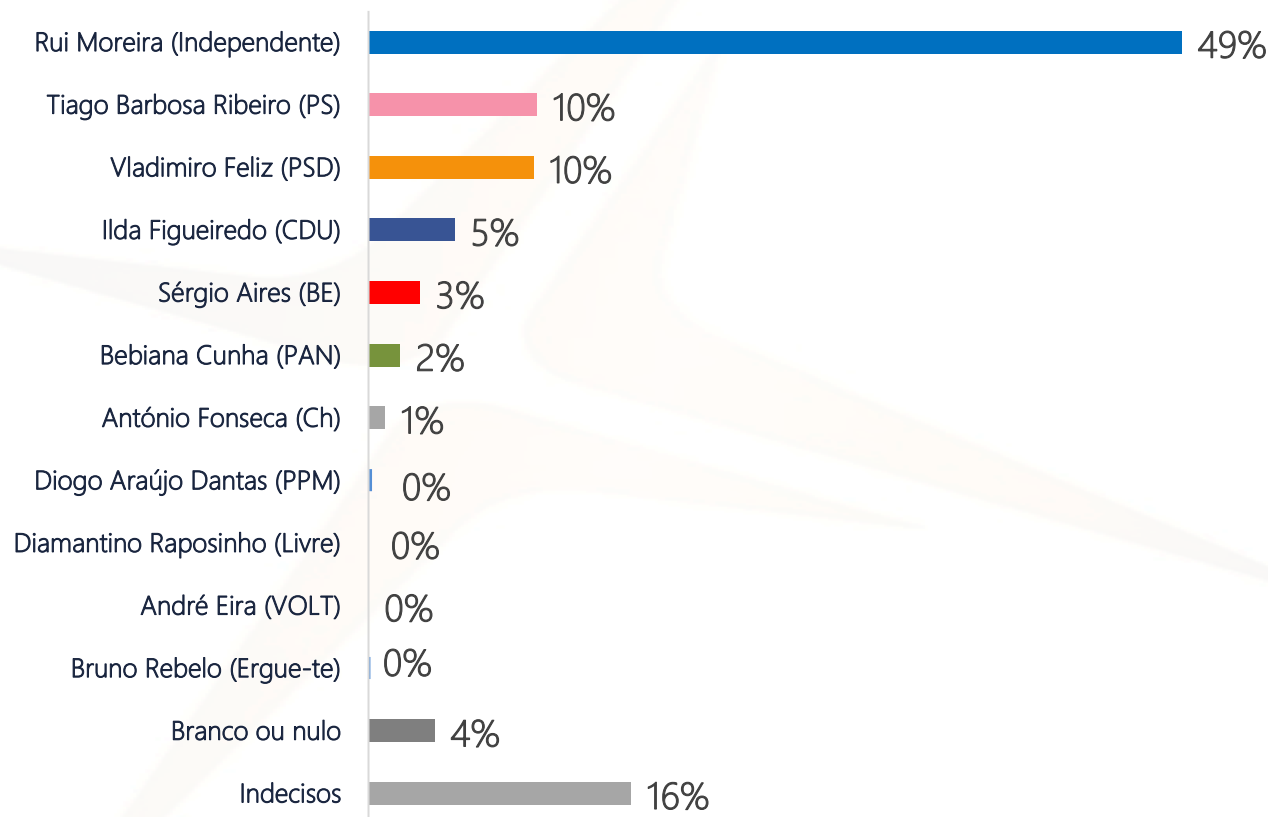
Base: Total de inquiridos



- De certeza que vai votar
- Talvez vá votar
- Talvez não vá votar
- De certeza que não vai votar

## Intenção voto autárquico 2021

Base: Votantes - 76%



## Intenção de voto autárquico 2021

% verticais  
(base: 76% do total de inquiridos)

	Total	Freguesias						
		Aldoar, Foz do Douro e Nevogilde	Bonfim	Campanhã	Cedofeita, Miragaia, Sto Ildefonso, São Nicolau, Sé e Vitória	Lordelo e Massarelos	Paranhos	Ramalde
Rui Moreira (Independente)	49	40	54	47	42	63	49	54
Tiago Barbosa Ribeiro (PS)	10	15	10	16	9	7	9	7
Vladimiro Feliz (PSD)	10	13	7	6	12	9	11	12
Ilda Figueiredo (CDU)	5	1	7	7	7	5	3	7
Branco ou nulo	10	5	0	0	5	0	7	1
Indecisos	16	23	17	16	17	11	16	12

% verticais  
(base: 76% do total de inquiridos)

	Sexo			Grupo etário				Classe			
	Total	H	M	18-34	35-49	50-64	65+	D	C2	C1	A/B
Rui Moreira (Independente)	49	45	53	46	56	46	50	49	47	55	45
Tiago Barbosa Ribeiro (PS)	10	13	8	12	9	6	14	10	11	9	11
Vladimiro Feliz (PSD)	10	14	7	15	6	9	11	8	10	8	13
Ilda Figueiredo (CDU)	5	5	5	5	7	6	3	6	8	5	5
Branco ou nulo	10	2	3	3	3	5	1	2	1	3	4
Indecisos	16	15	17	9	12	21	19	21	22	13	16

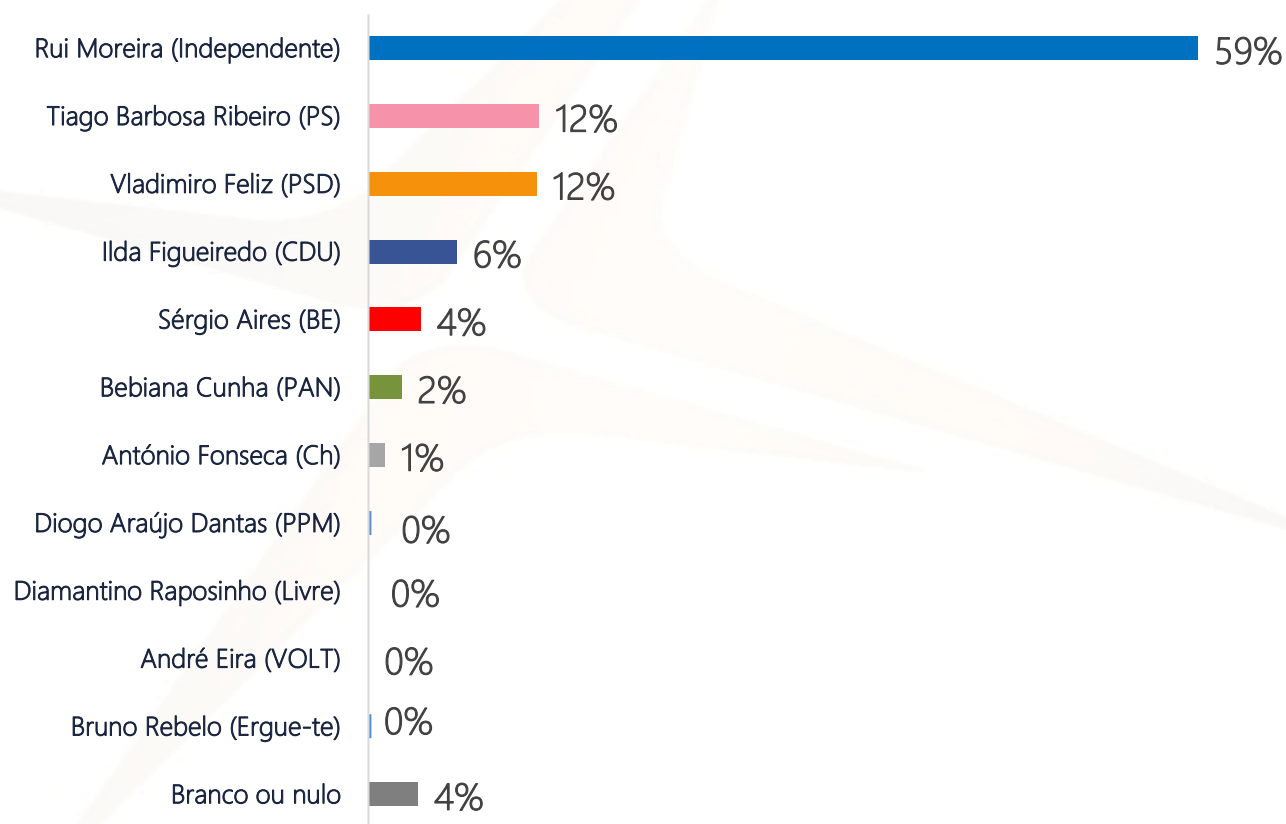
## Intenção de voto autárquico 2021

% verticais (base: 76% do total de inquiridos)	Voto autárquico 2017					
	Total	Abstenção	RM	PS	PSD	OBN
Rui Moreira (Independente)	49	31	74	21	21	17
Tiago Barbosa Ribeiro (PS)	10	11	3	55	7	6
Vladimiro Feliz (PSD)	10	12	6	4	53	5
Ilda Figueiredo (CDU)	5	4	1	4	2	28
Branco ou nulo	9	3	2	4	3	6
Indecisos	16	32	12	10	16	11



## Intenção voto autárquico 2021 - Distribuição proporcional de indecisos

Base: Votantes - 71%



## Intenção voto autárquico 2021 - Distribuição proporcional de indecisos

% verticais (base: 76% do total de inquiridos)	Freguesias							
	Total	Aldoar, Foz do Douro e Nevogilde	Bonfim	Campanhã	Cedofeita, Miragaia, Sto Ildefonso, São Nicolau, Sé e Vitória	Lordelo e Massarelos	Paranhos	Ramalde
Rui Moreira (Independente)	59	51	65	56	51	71	57	61
Tiago Barbosa Ribeiro (PS)	12	19	11	18	11	8	10	8
Vladimiro Feliz (PSD)	12	16	8	7	15	9	13	13
Ilda Figueiredo (CDU)	6	2	8	8	9	6	4	7
Branco ou nulo	4	6	0	0	6	0	8	1

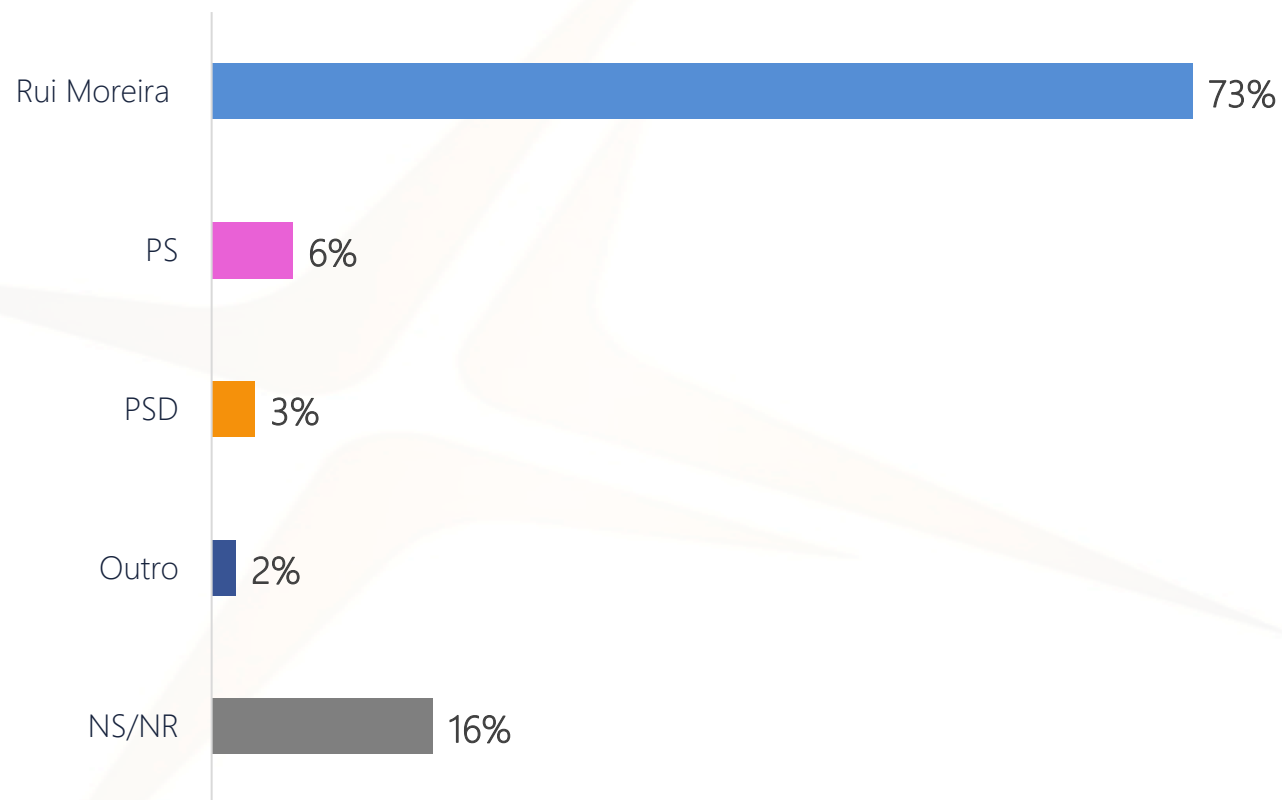
% verticais (base: 76% do total de inquiridos)	Sexo			Grupo etário				Classe			
	Total	H	M	18-34	35-49	50-64	65+	D	C2	C1	A/B
Rui Moreira (Independente)	59	53	64	50	64	59	61	61	59	63	53
Tiago Barbosa Ribeiro (PS)	12	15	10	13	10	7	17	12	15	11	13
Vladimiro Feliz (PSD)	12	17	8	17	7	11	14	10	13	9	15
Ilda Figueiredo (CDU)	6	6	6	5	8	7	4	7	9	6	5
Branco ou nulo	4	3	4	3	3	6	1	2	2	4	4

## Intenção voto autárquico 2021 - Distribuição proporcional de indecisos

% verticais (base: 76% do total de inquiridos)	Voto autárquico 2017					
	Total	Abstenção	RM	PS	PSD	OBN
Rui Moreira (Independente)	59	46	83	23	24	20
Tiago Barbosa Ribeiro (PS)	12	16	3	61	8	6
Vladimiro Feliz (PSD)	12	17	7	4	62	6
Ilda Figueiredo (CDU)	6	6	1	4	3	32
Indecisos	4	5	2	5	3	6

## Dinâmica de vitória

Base: Total de inquiridos



## Dinâmica de vitória

% verticais (base: Total de inquiridos)	Freguesias							
	Total	Aldoar, Foz do Douro e Nevogilde	Bonfim	Campanhã	Cedofeita, Miragaia, Sto Ildefonso, São Nicolau, Sé e Vitória	Lordelo e Massarelos	Paranhos	Ramalde
Rui Moreira	73	68	77	70	75	74	72	74
PS	6	5	9	13	5	2	5	5
PSD	3	4	1	2	4	5	3	2
Outro	2	1	0	2	2	5	1	2
NS/NR	16	22	14	13	14	15	20	17

% verticais (base: 69% do Total de inquiridos)	Sexo			Grupo etário				Classe			
	Total	H	M	18-34	35-49	50-64	65+	D	C2	C1	A/B
Rui Moreira	73	76	70	63	77	84	67	62	63	73	79
PS	6	6	6	11	4	3	6	4	10	6	5
PSD	3	3	3	7	2	1	3	1	2	5	2
Outro	2	2	2	4	1	2	0	2	2	2	2
NS/NR	16	13	19	15	16	11	23	31	23	14	13

## Dinâmica de vitória

% verticais (base: Total de inquiridos)	Voto autárquico 2017					
	Total	Abstenção	RM	PS	PSD	OBN
Rui Moreira	73	59	87	69	62	63
PS	6	5	1	20	9	15
PSD	3	5	2	0	9	4
Outro	2	3	1	0	3	6
NS/NR	16	29	10	10	17	12

% verticais (base: Total de inquiridos)	Intenção de Voto autárquico 2021 (votantes)						
	Total	Abstenção	RM	PS	PSD	OBN	Indecisos
Rui Moreira	73	53	90	48	66	61	61
PS	6	5	1	37	1	9	3
PSD	3	3	1	2	18	3	1
Outro	2	5	0	0	2	7	1
NS/NR	16	34	8	13	13	20	34

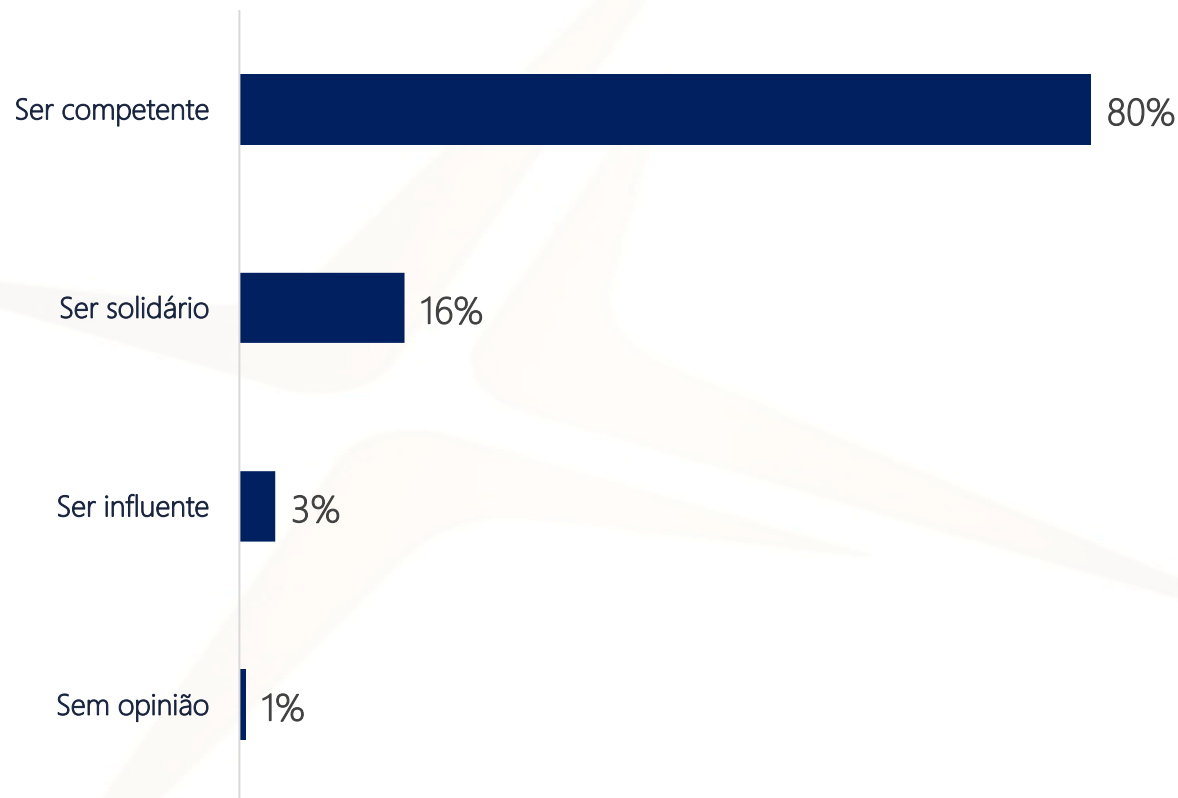
Característica mais importante para um presidente de Câmara  
Comparação entre candidatos: Competente/Solidário/Influente

Candidato mais honesto

Melhor presidente para a CMP

## Característica mais importante para um presidente de Câmara

Base: Total de inquiridos



P. Imagine agora um Presidente ideal para a Câmara Municipal do Porto. Vou-lhe dizer 3 caraterísticas, que são todas importantes num presidente de Câmara, mas peço-lhe que escolha uma só das três, aquela que é a mais importante para um presidente ideal para o Porto.



## Característica mais importante para um presidente de Câmara

% verticais (base: Total de inquiridos)	Freguesias							
	Total	Aldoar, Foz do Douro e Nevogilde	Bonfim	Campanhã	Cedofeita, Miragaia, Sto Ildefonso, São Nicolau, Sé e Vitória	Lordelo e Massarelos	Paranhos	Ramalde
Ser competente	80	81	83	81	79	80	83	77
Ser solidário	16	17	15	15	17	12	14	19
Ser influente	3	1	2	4	4	7	2	4
Sem opinião	1	1	0	1	0	1	1	1

% verticais (base: Total de inquiridos)	Sexo			Grupo etário				Classe			
	Total	H	M	18-34	35-49	50-64	65+	D	C2	C1	A/B
Ser competente	80	82	80	75	82	85	79	65	81	81	84
Ser solidário	16	13	18	21	14	11	17	27	13	16	12
Ser influente	3	5	2	5	4	2	3	5	6	2	3
Sem opinião	1	1	1	0	0	2	1	3	0	0	1

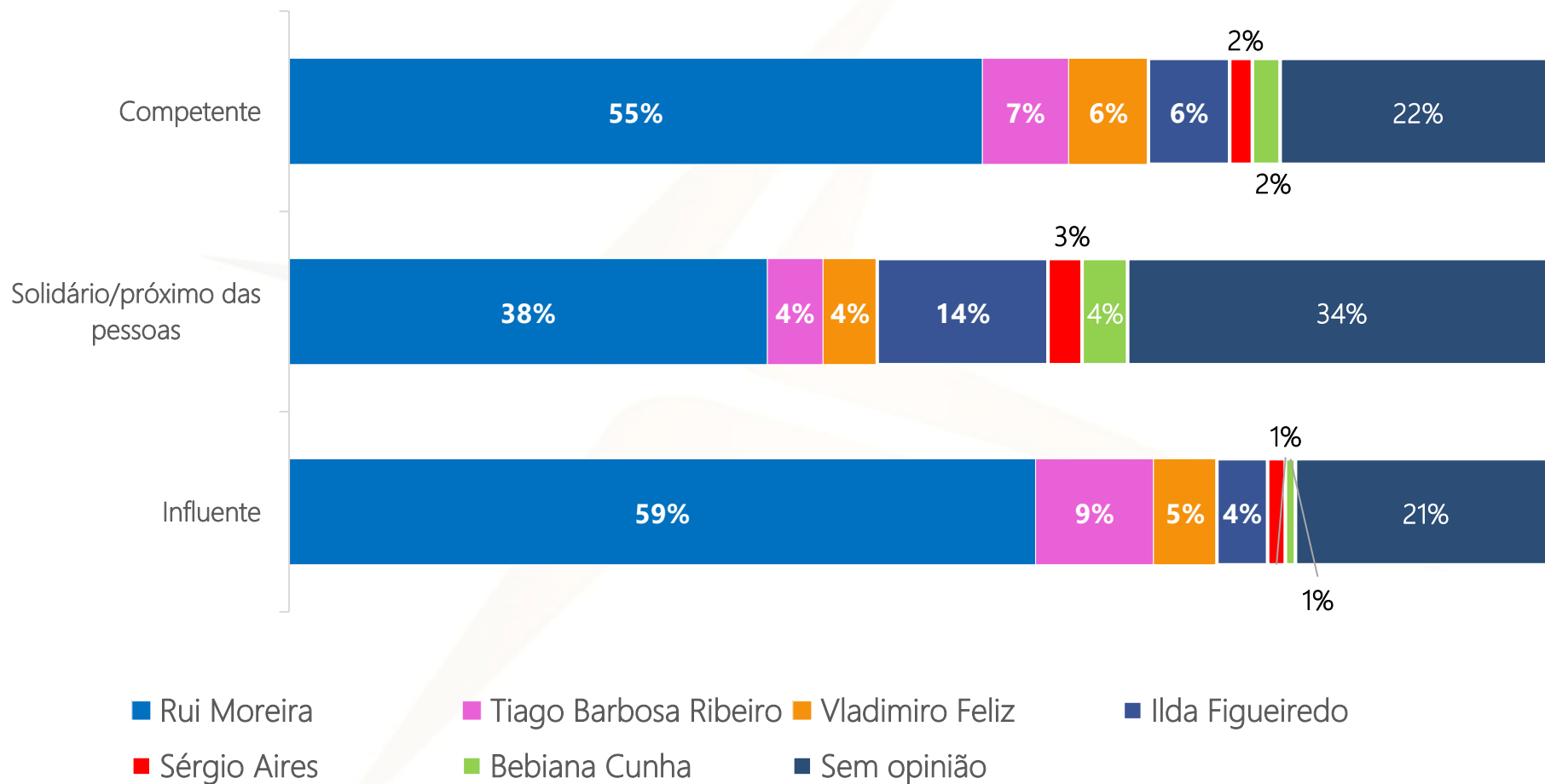
## Característica mais importante para um presidente de Câmara

% verticais (base: Total de inquiridos)	Voto autárquico 2017					
	Total	Abstenção	RM	PS	PSD	OBN
Ser competente	80	74	84	81	83	82
Ser solidário	16	22	12	18	11	17
Ser influente	3	3	4	0	6	2
Sem opinião	1	1	0	1	0	0

% verticais (base: Total de inquiridos)	Intenção de Voto autárquico 2021 (votantes)						
	Total	Abstenção	RM	PS	PSD	OBN	Indecisos
Ser competente	80	67	84	71	81	82	82
Ser solidário	16	28	12	27	15	17	12
Ser influente	3	4	4	1	4	1	3
Sem opinião	1	2	0	1	0	0	3

## Comparação entre candidatos à CM do Porto

Base: Total de inquiridos



P. Dos nomes que lhe vou dizer, qual deles é para si o mais competente para ser o próximo presidente da Câmara do Porto

P. E qual é o político mais solidário, isto é, que está mais próximo das pessoas. Diga-me, o mais solidário é:

P. E destes mesmos 6, qual é o que tem maior influência política:

## Candidato mais competente

% verticais (base: Total de inquiridos)	Freguesias							
	Total	Aldoar, Foz do Douro e Nevogilde	Bonfim	Campanhã	Cedofeita, Miragaia, Sto Ildefonso, São Nicolau, Sé e Vitória	Lordelo e Massarelos	Paranhos	Ramalde
Rui Moreira	55	47	60	58	46	63	54	58
Tiago Barbosa Ribeiro	7	9	8	5	7	2	9	8
Vladimiro Feliz	6	14	7	2	8	5	6	5
Ilda Figueiredo	6	4	3	10	8	8	5	6
Sérgio Aires	2	3	1	1	1	4	2	1
Bebiana Cunha	2	2	3	1	3	3	2	2
Sem opinião	22	21	19	23	28	15	23	21

% verticais (base: Total de inquiridos)	Sexo		Grupo etário				Classe				
	Total	H	M	18-34	35-49	50-64	65+	D	C2	C1	A/B
Rui Moreira	55	51	58	44	55	55	63	64	53	57	51
Tiago Barbosa Ribeiro	7	10	5	8	7	6	7	4	4	6	10
Vladimiro Feliz	6	9	5	7	8	6	5	3	3	6	9
Ilda Figueiredo	6	7	6	7	5	9	5	5	9	7	5
Sérgio Aires	2	2	1	2	2	3	0	0	0	2	2
Bebiana Cunha	2	2	2	6	1	2	0	1	1	3	2
Sem opinião	22	20	23	26	22	19	21	23	29	19	22

## Candidato mais competente

% verticais (base: Total de inquiridos)	Voto autárquico 2017					
	Total	Abstenção	RM	PS	PSD	OBN
Rui Moreira	55	41	80	33	32	20
Tiago Barbosa Ribeiro	7	5	3	37	3	7
Vladimiro Feliz	6	5	4	3	32	5
Ilda Figueiredo	6	4	2	9	6	28
Sérgio Aires	2	2	0	0	0	9
Bebiana Cunha	2	3	0	2	7	6
Sem opinião	22	41	9	16	21	25

% verticais (base: Total de inquiridos)	Intenção de Voto autárquico 2021 (votantes)						
	Total	Abstenção	RM	PS	PSD	OBN	Indecisos
Rui Moreira	55	26	90	16	19	16	44
Tiago Barbosa Ribeiro	7	4	0	55	3	6	2
Vladimiro Feliz	6	8	1	1	49	3	3
Ilda Figueiredo	6	3	2	7	6	27	3
Sérgio Aires	2	3	0	0	0	11	0
Bebiana Cunha	2	2	0	4	2	7	2
Sem opinião	22	54	6	17	21	31	46

## Candidato mais solidário/próximo das pessoas

% verticais (base: Total de inquiridos)	Freguesias							
	Total	Aldoar, Foz do Douro e Nevogilde	Bonfim	Campanhã	Cedofeita, Miragaia, Sto Ildefonso, São Nicolau, Sé e Vitória	Lordelo e Massarelos	Paranhos	Ramalde
Rui Moreira	38	38	43	42	29	49	37	32
Tiago Barbosa Ribeiro	4	6	5	6	3	7	3	3
Vladimiro Feliz	4	13	4	1	7	3	2	3
Ilda Figueiredo	14	12	10	13	15	16	14	14
Sérgio Aires	3	0	2	5	2	5	2	3
Bebiana Cunha	4	2	6	4	3	3	3	5
Sem opinião	34	29	30	30	42	17	40	41

% verticais (base: Total de inquiridos)	Sexo		Grupo etário				Classe				
	Total	H	M	18-34	35-49	50-64	65+	D	C2	C1	A/B
Rui Moreira	38	38	38	30	42	37	42	41	38	42	32
Tiago Barbosa Ribeiro	4	6	3	6	4	4	4	4	6	4	5
Vladimiro Feliz	4	6	3	8	4	3	3	1	2	4	6
Ilda Figueiredo	14	16	12	7	12	20	15	11	13	12	16
Sérgio Aires	3	3	2	5	1	4	2	3	0	3	3
Bebiana Cunha	4	2	5	7	5	2	0	1	2	5	4
Sem opinião	34	29	38	37	32	32	35	39	39	31	34

## Candidato mais solidário/próximo das pessoas

% verticais (base: Total de inquiridos)	Voto autárquico 2017					
	Total	Abstenção	RM	PS	PSD	OBN
Rui Moreira	38	22	61	23	30	5
Tiago Barbosa Ribeiro	4	3	2	21	6	4
Vladimiro Feliz	4	4	4	1	13	3
Ilda Figueiredo	14	10	7	27	7	44
Sérgio Aires	3	2	1	2	3	13
Bebiana Cunha	4	5	3	2	2	5
Sem opinião	34	54	23	24	40	26

% verticais (base: Total de inquiridos)	Intenção de Voto autárquico 2021 (votantes)						
	Total	Abstenção	RM	PS	PSD	OBN	Indecisos
Rui Moreira	38	21	63	15	19	10	23
Tiago Barbosa Ribeiro	4	0	1	30	7	1	2
Vladimiro Feliz	4	2	3	2	29	2	1
Ilda Figueiredo	14	7	7	21	8	33	16
Sérgio Aires	3	2	1	6	1	11	0
Bebiana Cunha	4	6	3	2	1	10	2
Sem opinião	34	62	23	25	34	34	58

## Candidato mais influente

% verticais (base: Total de inquiridos)	Freguesias							
	Total	Aldoar, Foz do Douro e Nevogilde	Bonfim	Campanhã	Cedofeita, Miragaia, Sto Ildefonso, São Nicolau, Sé e Vitória	Lordelo e Massarelos	Paranhos	Ramalde
Rui Moreira	59	58	59	59	47	71	60	62
Tiago Barbosa Ribeiro	9	14	8	11	12	10	4	7
Vladimiro Feliz	5	5	4	4	8	5	5	4
Ilda Figueiredo	4	2	6	4	6	2	4	2
Sérgio Aires	1	1	0	3	1	3	1	1
Bebiana Cunha	1	1	1	0	1	2	1	0
Sem opinião	21	18	21	19	25	7	24	25

% verticais (base: Total de inquiridos)	Sexo			Grupo etário				Classe			
	Total	H	M	18-34	35-49	50-64	65+	D	C2	C1	A/B
Rui Moreira	59	58	60	54	63	61	58	61	49	61	60
Tiago Barbosa Ribeiro	9	12	7	8	8	10	11	5	6	9	11
Vladimiro Feliz	5	5	5	7	4	4	5	1	6	4	7
Ilda Figueiredo	4	4	4	3	2	6	5	3	10	4	3
Sérgio Aires	1	3	0	2	3	1	0	0	0	3	1
Bebiana Cunha	1	0	1	2	1	0	0	0	0	1	1
Sem opinião	21	18	23	24	19	18	21	30	29	18	18



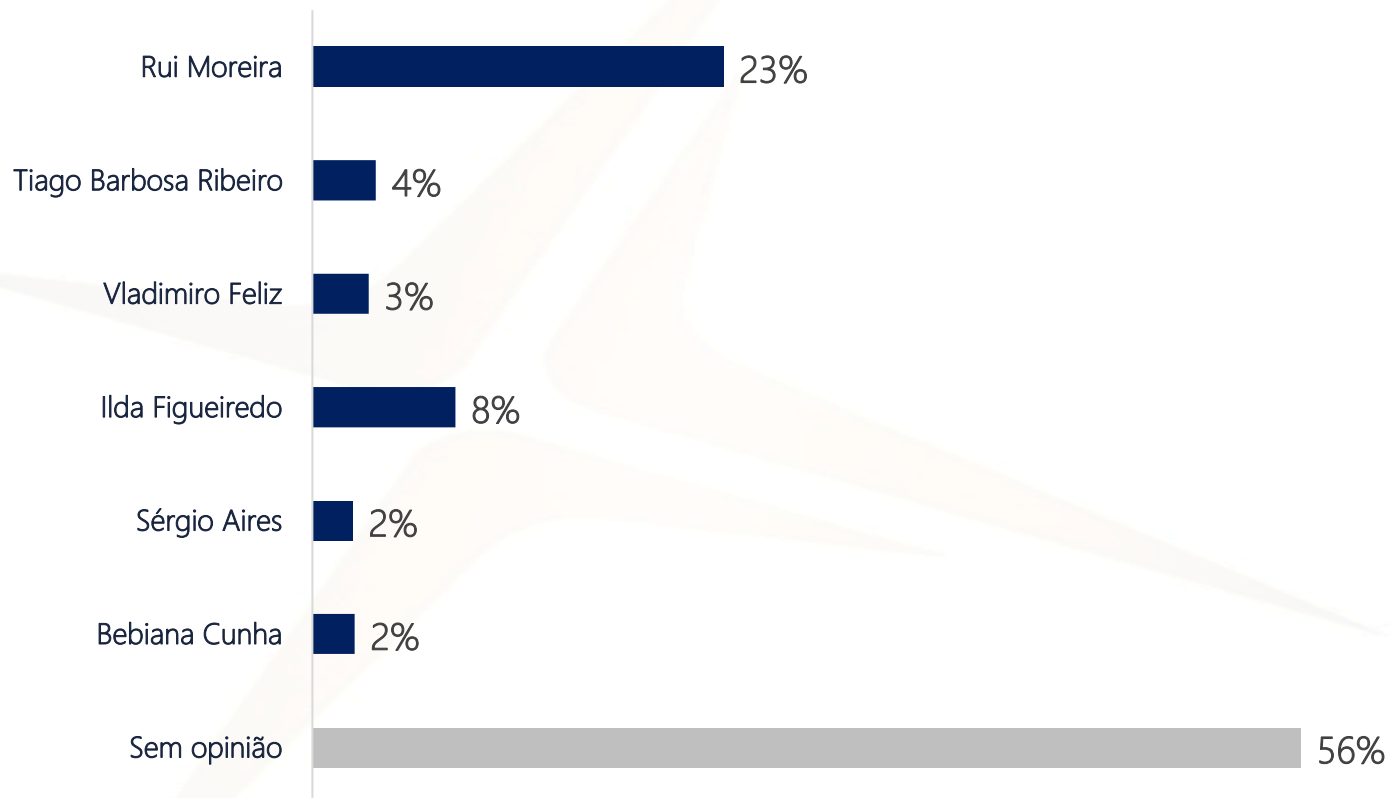
## Candidato mais influente

% verticais (base: Total de inquiridos)	Voto autárquico 2017					
	Total	Abstenção	RM	PS	PSD	OBN
Rui Moreira	59	51	72	50	50	42
Tiago Barbosa Ribeiro	9	5	7	22	17	14
Vladimiro Feliz	5	4	5	3	19	4
Ilda Figueiredo	4	3	2	7	2	14
Sérgio Aires	1	2	2	2	0	1
Bebiana Cunha	1	2	0	0	2	0
Sem opinião	21	34	12	17	12	26

% verticais (base: Total de inquiridos)	Intenção de Voto autárquico 2021 (votantes)						
	Total	Abstenção	RM	PS	PSD	OBN	Indecisos
Rui Moreira	59	35	72	50	51	49	54
Tiago Barbosa Ribeiro	9	4	9	27	6	6	8
Vladimiro Feliz	5	5	3	4	26	4	1
Ilda Figueiredo	4	3	1	7	1	14	3
Sérgio Aires	1	3	2	0	4	1	0
Bebiana Cunha	1	0	1	2	0	2	1
Sem opinião	21	49	13	10	12	25	34

## Candidato mais honesto

Base: Total de inquiridos



P. Qual dos 6 é o mais honesto?

## Candidato mais honesto

% verticais (base: Total de inquiridos)	Freguesias							
	Total	Aldoar, Foz do Douro e Nevogilde	Bonfim	Campanhã	Cedofeita, Miragaia, Sto Ildefonso, São Nicolau, Sé e Vitória	Lordelo e Massarelos	Paranhos	Ramalde
Rui Moreira	23	17	24	28	20	34	22	20
Tiago Barbosa Ribeiro	4	7	5	2	3	3	3	3
Vladimiro Feliz	3	5	3	0	6	2	3	3
Ilda Figueiredo	8	8	7	9	6	7	8	11
Sérgio Aires	2	1	1	4	3	2	1	4
Bebiana Cunha	2	1	2	1	4	3	2	4
Sem opinião	56	61	58	56	59	49	60	55

% verticais (base: Total de inquiridos)	Sexo		Grupo etário				Classe				
	Total	H	M	18-34	35-49	50-64	65+	D	C2	C1	A/B
Rui Moreira	23	22	24	17	27	21	28	29	26	22	23
Tiago Barbosa Ribeiro	4	5	3	5	2	3	4	5	2	3	5
Vladimiro Feliz	3	4	2	3	3	2	4	1	1	2	5
Ilda Figueiredo	8	9	7	8	6	10	9	7	10	7	9
Sérgio Aires	2	4	1	5	3	2	0	0	0	3	3
Bebiana Cunha	2	2	3	7	1	1	1	0	2	3	2
Sem opinião	57	54	60	55	59	60	55	58	59	59	54

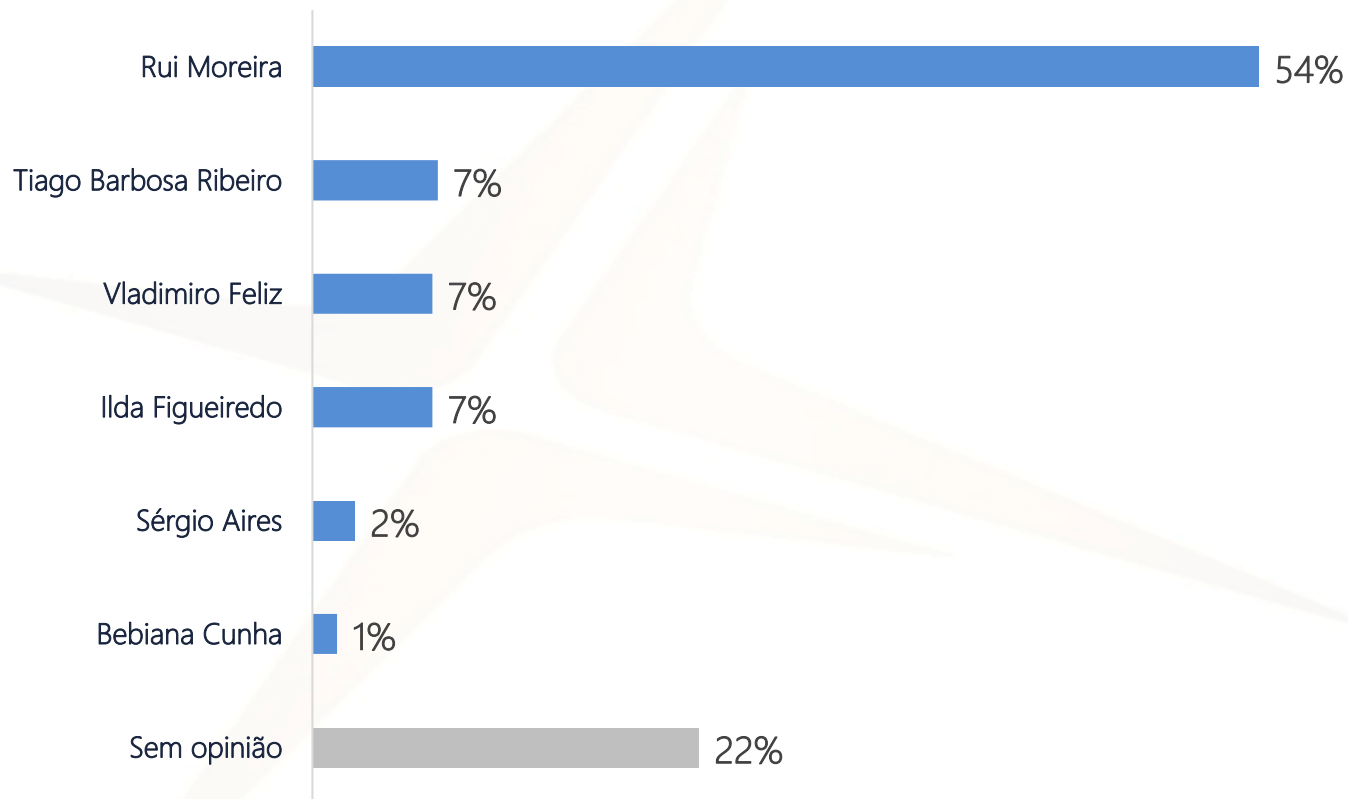
## Candidato mais honesto

% verticais (base: Total de inquiridos)	Voto autárquico 2017					
	Total	Abstenção	RM	PS	PSD	OBN
Rui Moreira	23	9	40	13	21	3
Tiago Barbosa Ribeiro	4	2	2	21	0	5
Vladimiro Feliz	3	3	3	3	12	2
Ilda Figueiredo	8	7	3	16	11	25
Sérgio Aires	2	1	1	1	4	10
Bebiana Cunha	2	4	1	0	5	6
Sem opinião	56	74	51	46	47	49

% verticais (base: Total de inquiridos)	Intenção de Voto autárquico 2021 (votantes)						
	Total	Abstenção	RM	PS	PSD	OBN	Indecisos
Rui Moreira	23	7	44	8	6	3	7
Tiago Barbosa Ribeiro	4	0	1	30	0	2	1
Vladimiro Feliz	3	0	0	0	34	1	1
Ilda Figueiredo	8	5	3	18	7	21	8
Sérgio Aires	2	4	1	4	6	7	0
Bebiana Cunha	2	5	1	2	6	7	1
Sem opinião	56	79	51	38	41	60	82

## Melhor Presidente para a CMP

Base: Total de inquiridos



## Melhor Presidente para a CMP

% verticais (base: Total de inquiridos)	Freguesias							
	Total	Aldoar, Foz do Douro e Nevogilde	Bonfim	Campanhã	Cedofeita, Miragaia, Sto Ildefonso, São Nicolau, Sé e Vitória	Lordelo e Massarelos	Paranhos	Ramalde
Rui Moreira	54	49	58	54	48	66	51	55
Tiago Barbosa Ribeiro	7	9	8	5	8	6	8	6
Vladimiro Feliz	7	13	8	3	8	6	7	5
Ilda Figueiredo	7	4	7	10	6	8	5	9
Sérgio Aires	2	3	2	4	3	2	1	1
Bebiana Cunha	1	1	2	0	2	2	1	2
Sem opinião	22	22	17	24	25	10	27	23

% verticais (base: Total de inquiridos)	Sexo			Grupo etário				Classe			
	Total	H	M	18-34	35-49	50-64	65+	D	C2	C1	A/B
Rui Moreira	54	51	56	42	57	55	60	58	50	56	51
Tiago Barbosa Ribeiro	7	11	4	8	7	6	8	5	6	5	10
Vladimiro Feliz	7	9	5	6	7	6	8	5	6	5	9
Ilda Figueiredo	7	7	7	8	5	10	5	6	11	7	6
Sérgio Aires	2	3	2	3	3	3	1	3	0	3	2
Bebiana Cunha	1	1	2	3	1	1	0	1	2	2	1
Sem opinião	22	19	24	30	20	20	18	22	26	21	22

## Melhor Presidente para a CMP

% verticais (base: Total de inquiridos)	Voto autárquico 2017					
	Total	Abstenção	RM	PS	PSD	OBN
Rui Moreira	54	36	81	32	39	16
Tiago Barbosa Ribeiro	7	5	3	39	4	9
Vladimiro Feliz	7	7	4	3	30	5
Ilda Figueiredo	7	5	1	11	3	33
Sérgio Aires	2	1	1	1	4	13
Bebiana Cunha	1	2	0	1	2	5
Sem opinião	22	44	10	13	18	19

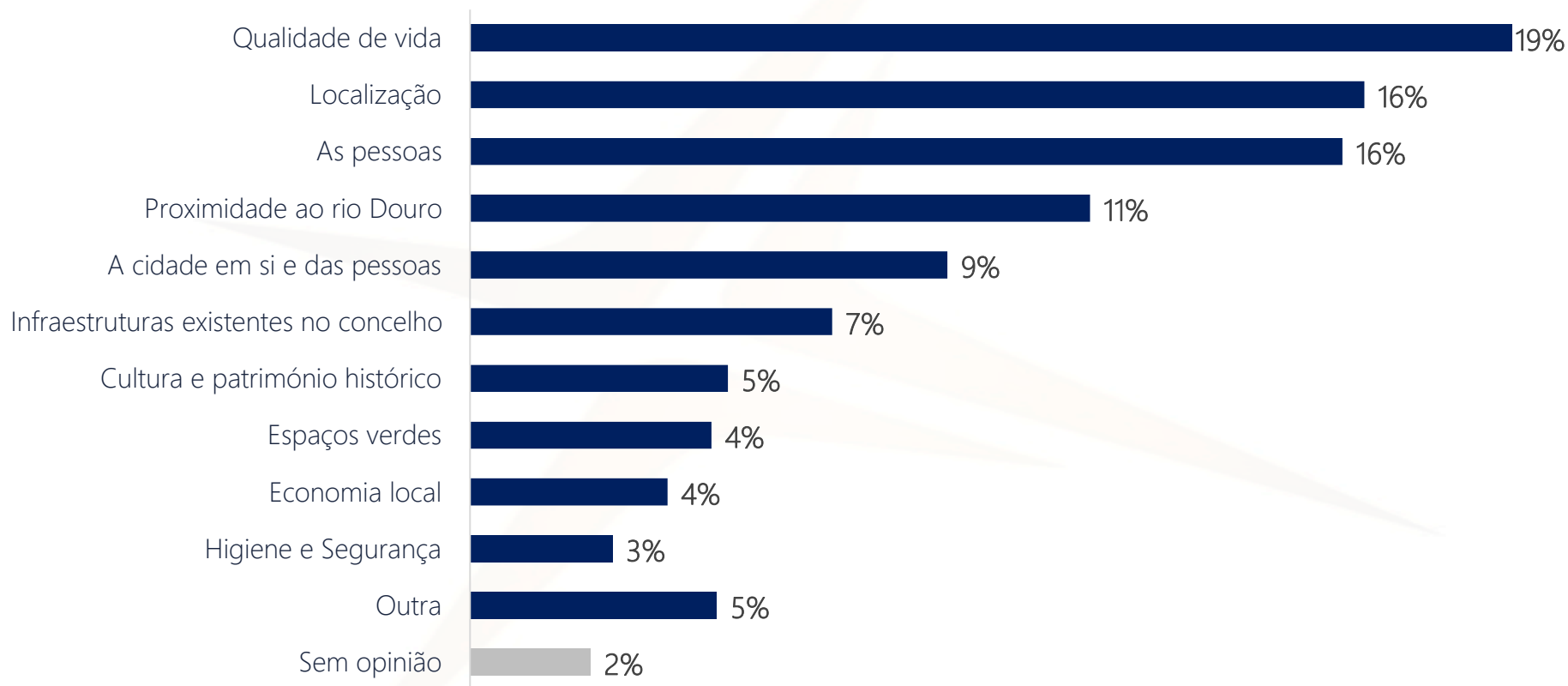
% verticais (base: Total de inquiridos)	Intenção de Voto autárquico 2021 (votantes)						
	Total	Abstenção	RM	PS	PSD	OBN	Indecisos
Rui Moreira	54	25	91	18	15	14	39
Tiago Barbosa Ribeiro	7	3	0	58	3	7	1
Vladimiro Feliz	7	7	1	0	57	3	3
Ilda Figueiredo	7	4	1	8	6	27	5
Sérgio Aires	2	1	0	1	4	12	0
Bebiana Cunha	1	0	0	2	0	6	2
Sem opinião	22	60	6	13	14	31	50

O que mais gosta/o que menos gosta no concelho do Porto  
Principal problema no Concelho do Porto



## O que mais gosta no concelho do Porto

Base: Total de inquiridos



## O que mais gosta no concelho do Porto

% verticais (base: Total de inquiridos)	Freguesias							
	Total	Aldoar, Foz do Douro e Nevogilde	Bonfim	Campanhã	Cedofeita, Miragaia, Sto Ildefonso, São Nicolau, Sé e Vitória	Lordelo e Massarelos	Paranhos	Ramalde
Qualidade de vida	19	29	17	19	16	13	19	22
Localização	16	13	16	17	17	23	12	17
As pessoas	16	13	20	18	18	17	13	15
Proximidade ao rio Douro	11	13	7	15	9	19	8	10
A cidade em si e das pessoas	9	11	11	9	6	8	10	8
Infraestruturas existentes no concelho	7	3	7	4	8	5	9	8
Cultura e património histórico	5	2	8	2	6	4	5	7

% verticais (base: Total de inquiridos)	Sexo			Grupo etário				Classe			
	Total	H	M	18-34	35-49	50-64	65+	D	C2	C1	A/B
Qualidade de vida	19	19	19	31	21	18	9	6	15	19	24
Localização	16	13	19	25	19	13	10	12	14	20	14
As pessoas	16	17	15	13	19	18	14	12	14	17	16
Proximidade ao rio Douro	11	12	11	7	8	13	17	13	18	12	8
A cidade em si e das pessoas	9	8	10	2	8	10	14	13	16	7	7
Infraestruturas existentes no concelho	7	6	7	7	7	7	5	8	3	6	8
Cultura e património histórico	5	5	5	3	3	5	8	7	8	3	5

Para efeitos de segmentação apresentam-se apenas as categorias com 5% ou mais de de respostas.

## O que mais gosta no concelho do Porto

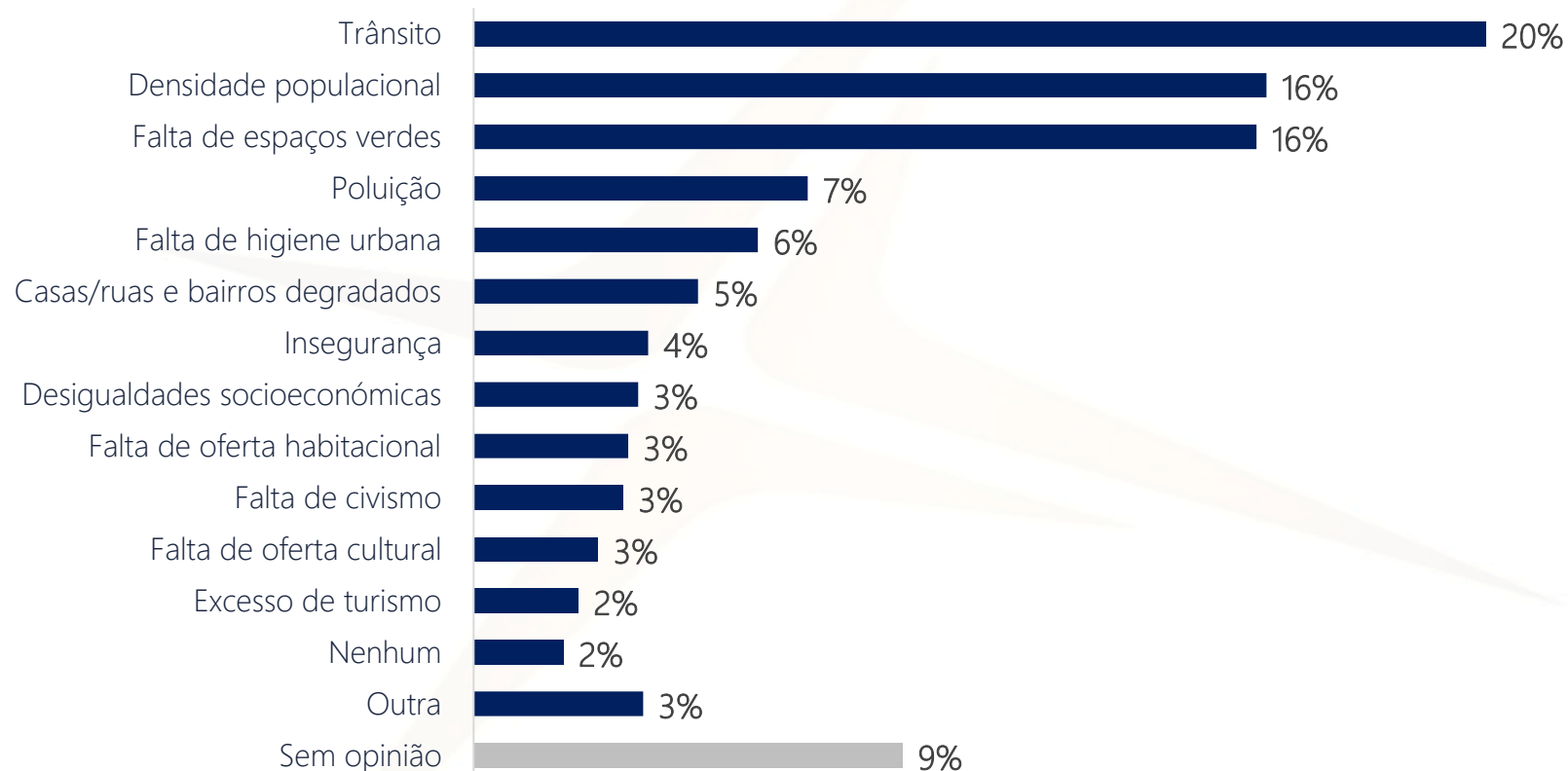
% verticais (base: Total de inquiridos)	Voto autárquico 2017					
	Total	Abstenção	RM	PS	PSD	OBN
Qualidade de vida	19	20	22	9	17	14
Localização	16	18	17	10	7	21
As pessoas	16	13	17	20	16	17
Proximidade ao rio Douro	11	10	11	17	14	9
A cidade em si e das pessoas	9	7	10	12	4	9
Infraestruturas existentes no concelho	7	7	6	7	9	9
Cultura e património histórico	5	4	5	4	0	7

% verticais (base: Total de inquiridos)	Intenção de Voto autárquico 2021 (votantes)						
	Total	Abstenção	RM	PS	PSD	OBN	Indecisos
Qualidade de vida	19	16	21	12	21	22	15
Localização	16	19	17	19	14	22	8
As pessoas	16	10	17	18	12	14	19
Proximidade ao rio Douro	11	15	11	14	16	8	9
A cidade em si e das pessoas	9	5	9	3	4	11	13
Infraestruturas existentes no concelho	7	10	5	5	8	10	6
Cultura e património histórico	5	3	5	5	5	3	6

Para efeitos de segmentação apresentam-se apenas as categorias com 5% ou mais de de respostas.

## O que menos gosta no concelho do Porto

Base: Total de inquiridos



## O que menos gosta no concelho do Porto

% verticais (base: Total de inquiridos)	Freguesias							
	Total	Aldoar, Foz do Douro e Nevogilde	Bonfim	Campanhã	Cedofeita, Miragaia, Sto Ildefonso, São Nicolau, e Vitória	Lordelo e Sé Massarelos	Paranhos	Ramalde
Trânsito	20	31	17	16	17	15	23	23
Densidade populacional	16	12	16	18	16	15	19	14
Falta de espaços verdes	16	11	21	13	18	15	12	20
Poluição	7	9	8	8	11	6	2	5
Falta de higiene urbana	6	7	9	2	7	4	7	4
Casas/ruas e bairros degradados	5	2	4	8	4	8	2	4

% verticais (base: Total de inquiridos)	Sexo			Grupo etário				Classe			
	Total	H	M	18-34	35-49	50-64	65+	D	C2	C1	A/B
Trânsito	20	24	17	13	21	25	22	19	18	20	22
Densidade populacional	16	15	17	31	23	8	3	1	1	9	32
Falta de espaços verdes	16	16	16	30	20	12	3	1	7	35	1
Poluição	7	5	8	8	7	8	4	5	22	5	4
Falta de higiene urbana	6	6	6	2	2	8	10	9	6	5	5
Casas/ruas e bairros degradados	5	4	5	1	3	6	8	3	7	4	4

Para efeitos de segmentação apresentam-se apenas as categorias com 5% ou mais de de respostas.

## O que menos gosta no concelho do Porto

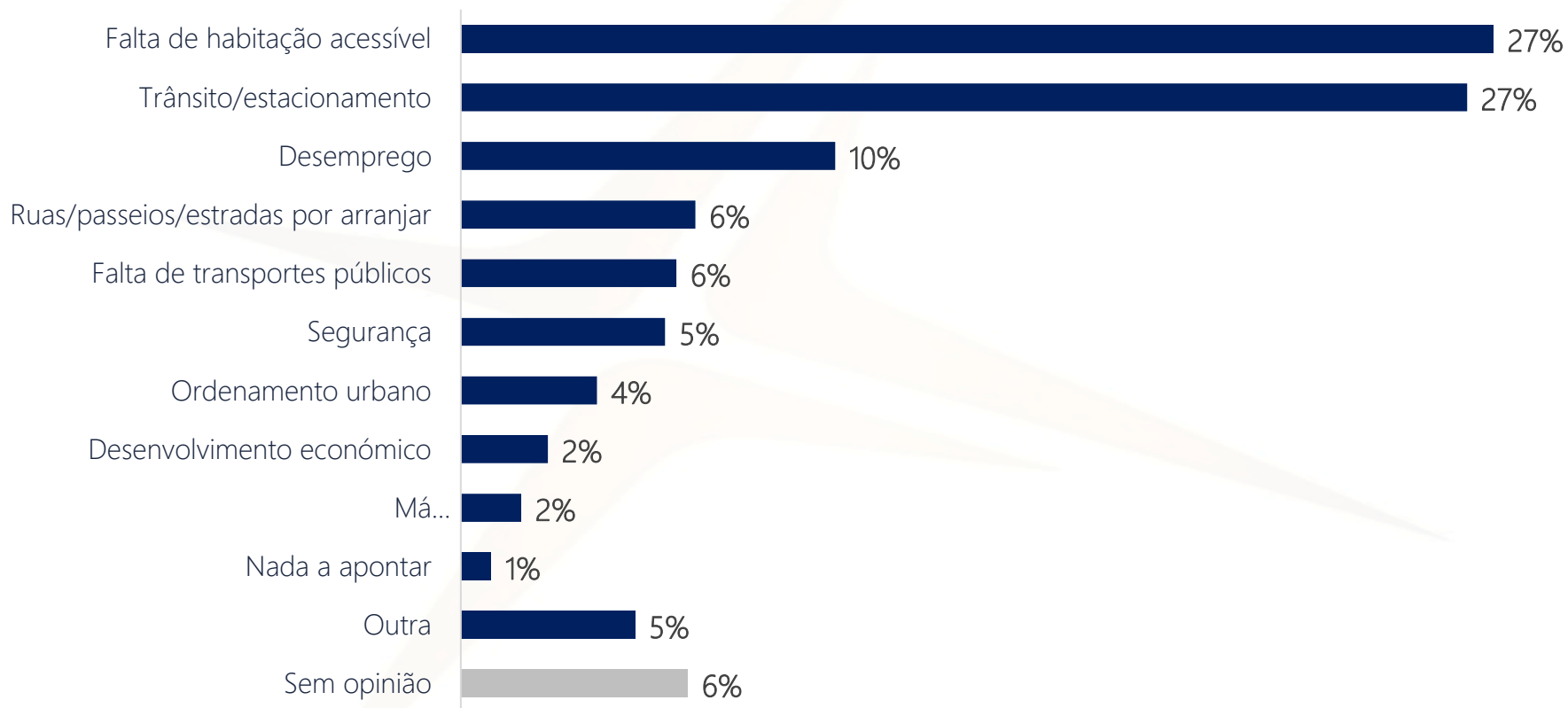
% verticais (base: Total de inquiridos)	Voto autárquico 2017					
	Total	Abstenção	RM	PS	PSD	OBN
Trânsito	20	19	20	30	28	12
Densidade populacional	16	17	16	7	20	20
Falta de espaços verdes	16	18	15	10	6	23
Poluição	7	8	6	9	6	4
Falta de higiene urbana	6	4	6	12	2	5
Casas/ruas e bairros degradados	5	4	4	5	5	5

% verticais (base: Total de inquiridos)	Intenção de Voto autárquico 2021 (votantes)						
	Total	Abstenção	RM	PS	PSD	OBN	Indecisos
Trânsito	20	15	21	20	25	14	24
Densidade populacional	16	17	17	19	18	23	4
Falta de espaços verdes	16	20	17	14	8	29	3
Poluição	7	8	6	9	2	7	8
Falta de higiene urbana	6	5	5	10	3	3	9
Casas/ruas e bairros degradados	5	1	5	4	8	3	6

Para efeitos de segmentação apresentam-se apenas as categorias com 5% ou mais de de respostas.

## Principal problema do concelho do Porto

Base: Total de inquiridos



## Principal problema do concelho do Porto

% verticais (base: Total de inquiridos)	Freguesias							
	Total	Aldoar, Foz do Douro e Nevogilde	Bonfim	Campanhã	Cedofeita, Miragaia, Sto Ildefonso, São Nicolau, e Vitória	Lordelo e Massarelos	Paranhos	Ramalde
Falta de habitação acessível	27	24	31	27	35	22	24	26
Trânsito/estacionamento	27	29	23	24	25	26	32	26
Desemprego	10	6	12	13	10	14	8	7
Ruas/passeios/estradas por arranjar	6	7	7	7	5	5	5	8
Falta de transportes públicos	6	8	7	6	6	7	5	4
Segurança	5	5	3	8	2	13	2	8

% verticais (base: Total de inquiridos)	Sexo			Grupo etário				Classe			
	Total	H	M	18-34	35-49	50-64	65+	D	C2	C1	A/B
Falta de habitação acessível	27	24	30	36	29	26	20	19	27	28	29
Trânsito/estacionamento	27	33	22	26	36	26	19	8	22	27	32
Desemprego	10	9	11	13	9	9	10	16	12	11	7
Ruas/passeios/estradas por arranjar	6	6	6	10	7	5	4	7	2	10	3
Falta de transportes públicos	6	5	6	4	3	8	7	11	5	5	5
Segurança	5	4	7	1	5	7	8	10	6	5	4

Para efeitos de segmentação apresentam-se apenas as categorias com 5% ou mais de de respostas.



## Principal problema do concelho do Porto

% verticais (base: Total de inquiridos)	Voto autárquico 2017					
	Total	Abstenção	RM	PS	PSD	OBN
Falta de habitação acessível	27	31	25	30	21	31
Trânsito/estacionamento	27	23	31	23	29	19
Desemprego	10	11	9	3	11	17
Ruas/passeios/estradas por arranjar	6	6	7	4	6	6
Falta de transportes públicos	6	8	5	4	5	7
Segurança	5	3	6	8	1	7

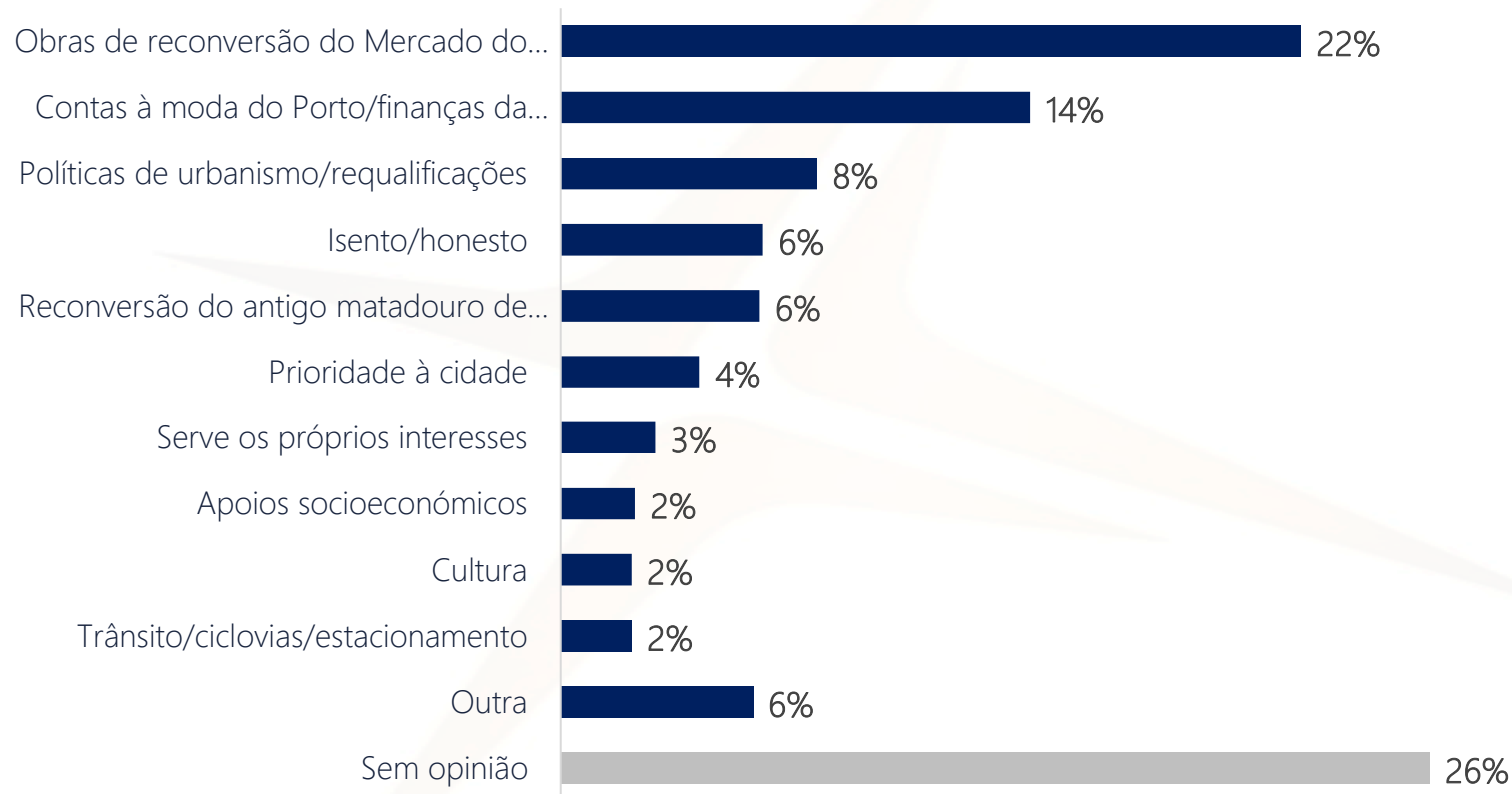
% verticais (base: Total de inquiridos)	Intenção de Voto autárquico 2021 (votantes)						
	Total	Abstenção	RM	PS	PSD	OBN	Indecisos
Falta de habitação acessível	27	30	27	34	14	38	20
Trânsito/estacionamento	27	20	28	22	43	22	24
Desemprego	10	13	10	7	8	11	11
Ruas/passeios/estradas por arranjar	6	4	7	5	2	10	4
Falta de transportes públicos	6	8	5	7	4	4	7
Segurança	5	7	6	5	0	4	9

Para efeitos de segmentação apresentam-se apenas as categorias com 5% ou mais de de respostas.

Medida/política que associa a Rui Moreira  
Medida/política que associa a Tiago Barbosa  
Medida/política que associa a Vladimiro Feliz

## Medida/política que associa a Rui Moreira

Base: Total de inquiridos



## Medida/política que associa a Rui Moreira

% verticais (base: Total de inquiridos)	Freguesias							
	Total	Aldoar, Foz do Douro e Nevogilde	Bonfim	Campanhã	Cedofeita, Miragaia, Sto Ildfonso, São Nicolau e Vitória	Lordelo e Massarelos	Paranhos	Ramalde
Obras de reconversão do Mercado do Bolhão	22	13	29	24	26	17	19	24
Contas à moda do Porto/finanças da autarquia	14	15	14	11	15	16	12	16
Políticas de urbanismo/requalificações	8	8	7	8	6	6	8	10
Isento/honesto	6	7	4	0	8	15	5	4
Reconversão do antigo matadouro de Campanhã	6	4	9	12	1	9	4	5

% verticais (base: Total de inquiridos)	Sexo		Grupo etário				Classe				
	Total	H	M	18-34	35-49	50-64	65+	D	C2	C1	A/B
Obras de reconversão do Mercado do Bolhão	22	20	24	35	27	15	13	11	17	25	23
Contas à moda do Porto/finanças da autarquia	14	17	11	22	17	12	6	2	8	18	15
Políticas de urbanismo/requalificações	8	9	7	3	9	9	8	15	12	6	6
Isento/honesto	6	6	6	0	4	9	11	6	4	6	7
Reconversão do antigo matadouro de Campanhã	6	5	6	8	9	5	3	5	3	6	7

Para efeitos de segmentação apresentam-se apenas as categorias com 5% ou mais de de respostas.

## Medida/política que associa a Rui Moreira

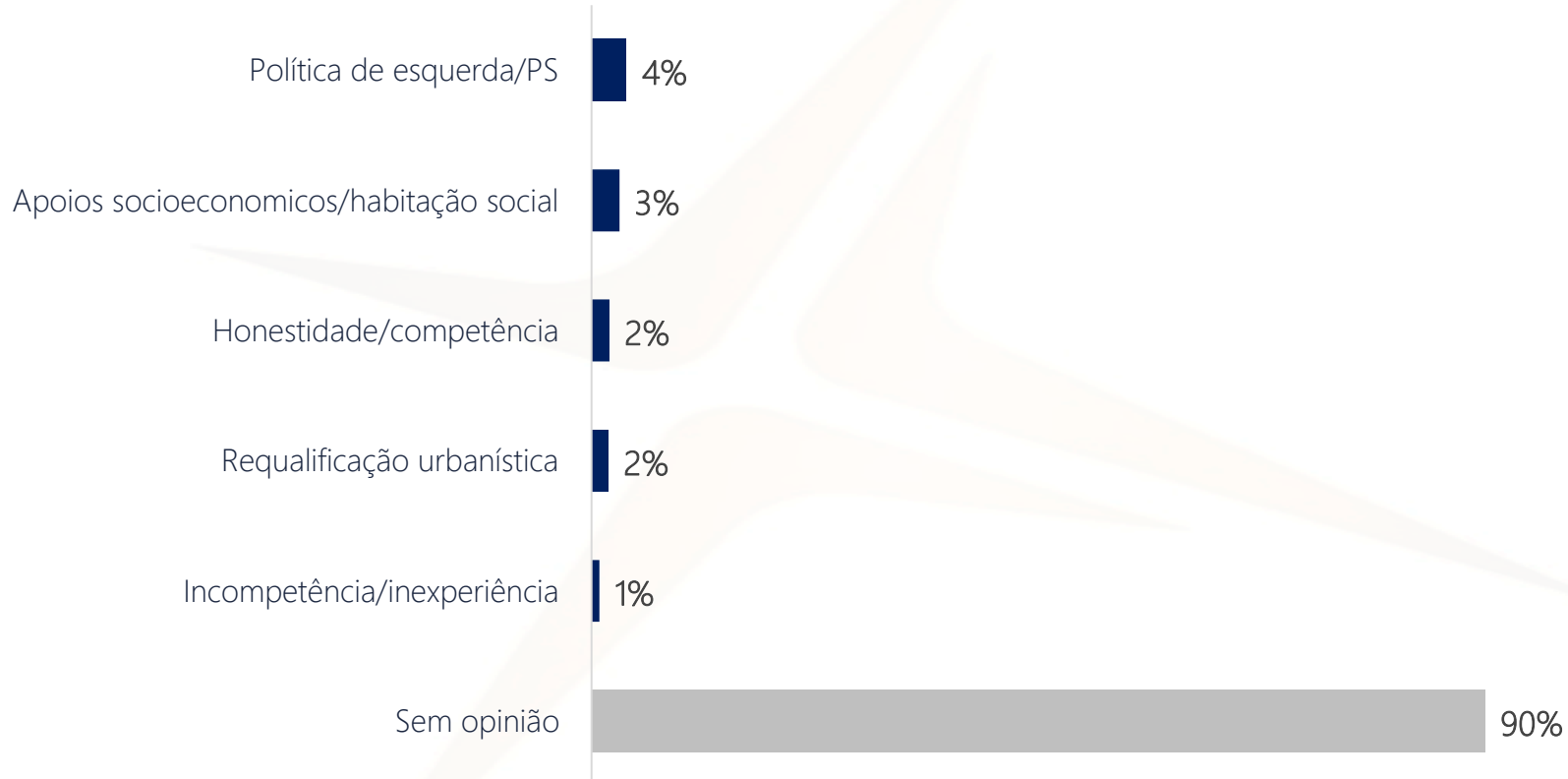
% verticais (base: Total de inquiridos)	Voto autárquico 2017					
	Total	Abstenção	RM	PS	PSD	OBN
Obras de reconversão do Mercado do Bolhão	22	23	22	16	26	22
Contas à moda do Porto/finanças da autarquia	14	10	20	7	12	8
Políticas de urbanismo/requalificações	8	5	9	13	8	5
Isento/honesto	6	2	9	9	3	3
Reconversão do antigo matadouro de Campanhã	6	8	6	2	3	4

% verticais (base: Total de inquiridos)	Intenção de Voto autárquico 2021 (votantes)						
	Total	Abstenção	RM	PS	PSD	OBN	Indecisos
Obras de reconversão do Mercado do Bolhão	22	22	24	29	14	26	13
Contas à moda do Porto/finanças da autarquia	14	6	21	9	10	15	1
Políticas de urbanismo/requalificações	8	3	10	7	1	4	10
Isento/honesto	6	1	10	5	5	2	3
Reconversão do antigo matadouro de Campanhã	6	11	6	4	5	8	2

Para efeitos de segmentação apresentam-se apenas as categorias com 5% ou mais de de respostas.

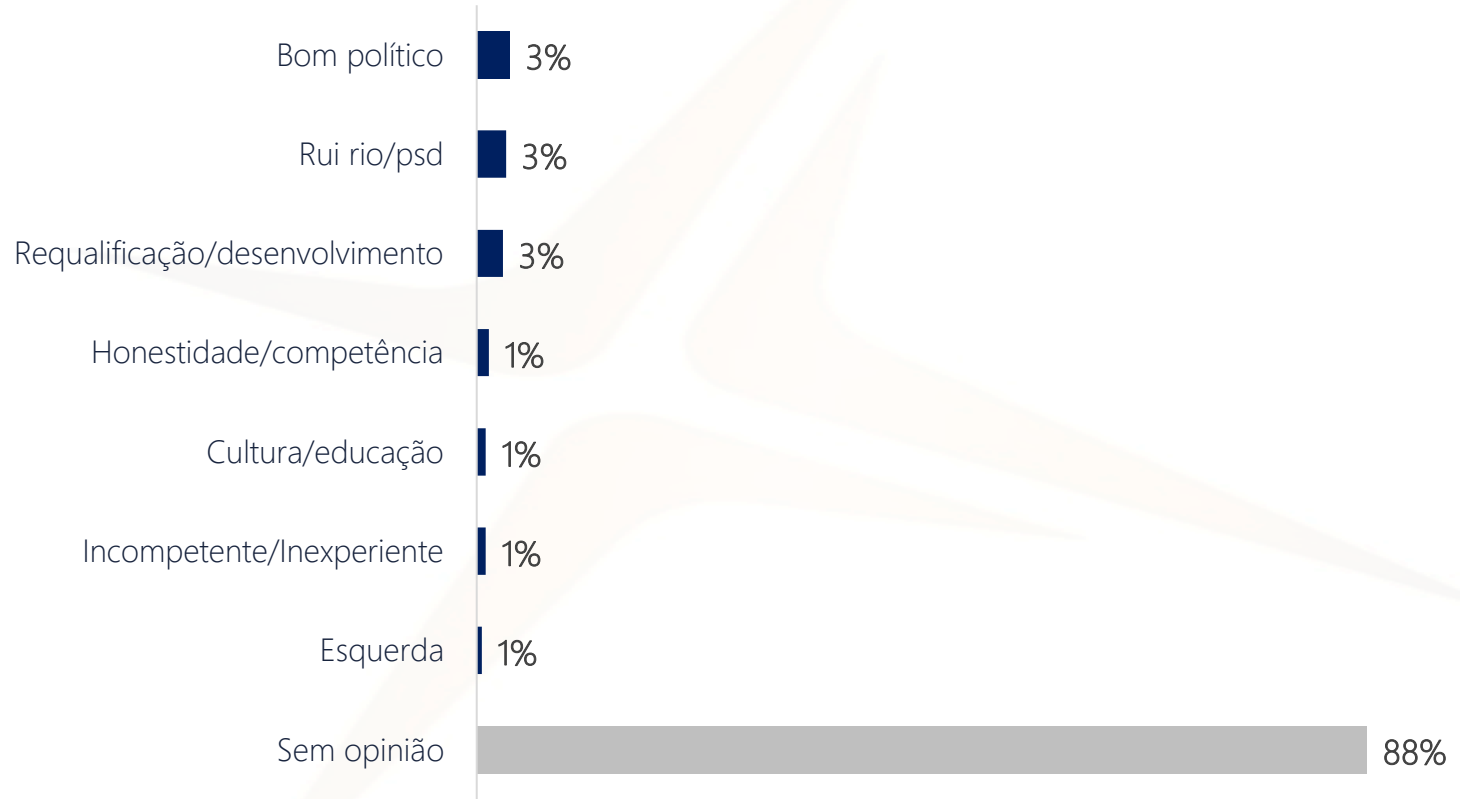
## Medida/política que associa a Tiago Barbosa Ribeiro

Base: Total de inquiridos



## Medida/política que associa a Vladimiro Feliz

Base: Total de inquiridos



aximage

COMUNICAÇÃO E IMAGEM, LDA.



Rua Mouzinho da Silveira, 27 - 2º andar  
1250-096 Lisboa  
Telefone: 21 352 33 66  
Email: [aximage@aximage.pt](mailto:aximage@aximage.pt)