











ANÁLISE E SALDOS
BARÓMETRO
EUROSONDAGEM
GRUPO LIBERTAS

20 AGOSTO 2021












ANÁLISE E SALDOS BARÓMETRO EUROSONDAGEM

INTENÇÃO DE VOTO – Resultados Projetados, retirando os indecisos (19,3%)

(*) Nota: Exercício meramente matemático, presumindo que os inquiridos que responderam "NS/NR" se abstêm

Intenção de Voto		Diferença face ao último Barómetro (Julho 2021)	Diferença face às últimas legislativas
PS	 41,3%	+0,2%	+5,0%
PSD	 27,3%	igual	-0,5%
BE	 5,6%	+0,8%	-3,9%
CDU	 6,0%	+0,1%	-0,3%
CDS/PP	 2,1%	igual	-2,1%
PAN	 2,5%	+0,3%	-0,8 %
CHEGA	 9,0%	+0,2%	+7,7%
I.LIBERAL	 4,5%	+1,2%	+2,0%
OP/B/N	1,7%	-2,8%	-5,4%

ORGÃOS DE SOBERANIA E LÍDERES PARTIDÁRIOS

		<i>Positivo</i>	<i>Negativo</i>	<i>Tem dúvidas</i>	<i>Saldo</i>	<i>Diferença face ao último Barómetro</i>
Marcelo Rebelo de Sousa		81,4%	8,0%	10,6%	+73,4%	+0,3%
António Costa		69,1%	22,7%	8,2%	+46,4%	+0,4%
Governo		30,1%	25,5%	44,4%	+4,6%	+17,7%
Assembleia da República		36,6%	26,5%	36,9%	+10,1%	+1,3%
Rui Rio		46,1%	24,1%	29,8%	+22,0%	-0,5%
Catarina Martins		41,5%	42,5%	16,0%	-1,0%	+3,2%
Jerónimo de Sousa		36,9%	32,1%	31,0%	+4,8%	igual
Francisco Santos		32,1%	33,1%	34,8%	+1,0%	-2,1%
Inês Sousa Real		26,5%	27,4%	46,1%	-1,4%	+7,4%
André Ventura		39,4%	33,4%	27,2%	+6,0%	+0,8%
João Cotrim Figueiredo		29,2%	27,2%	43,6%	+2,0%	+7,5%