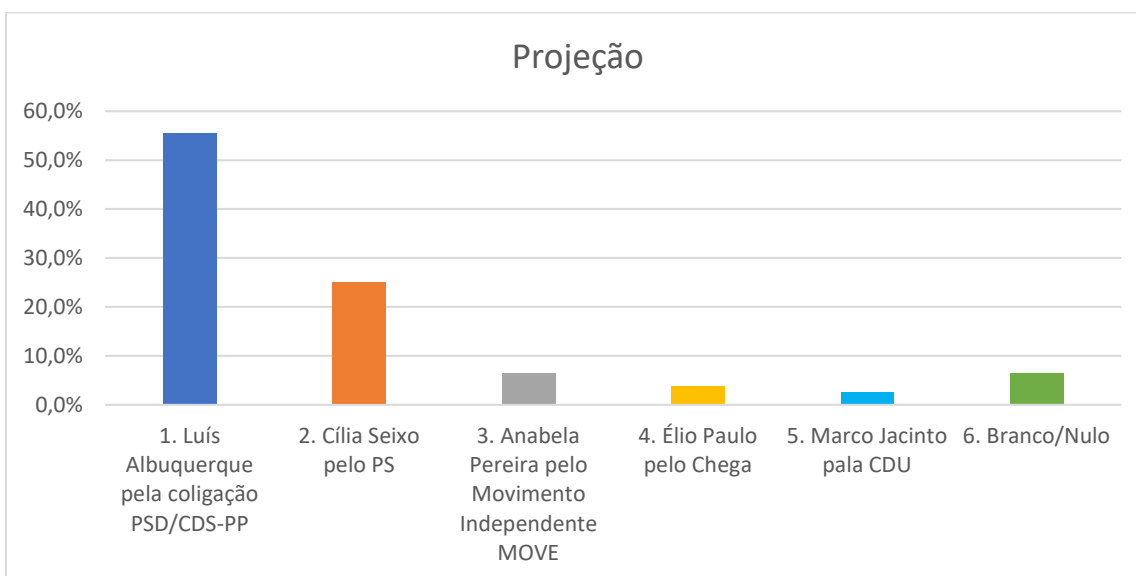
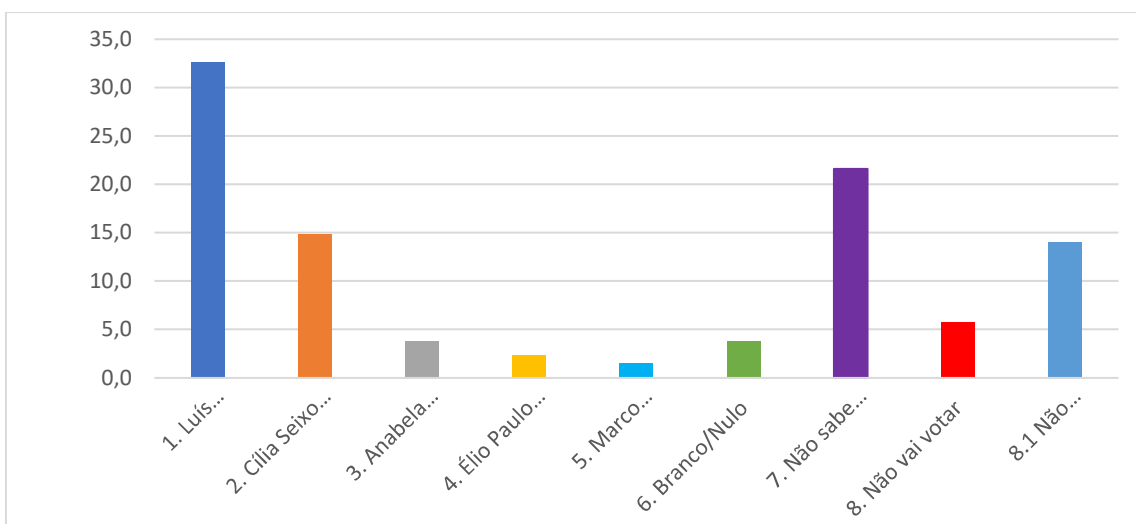


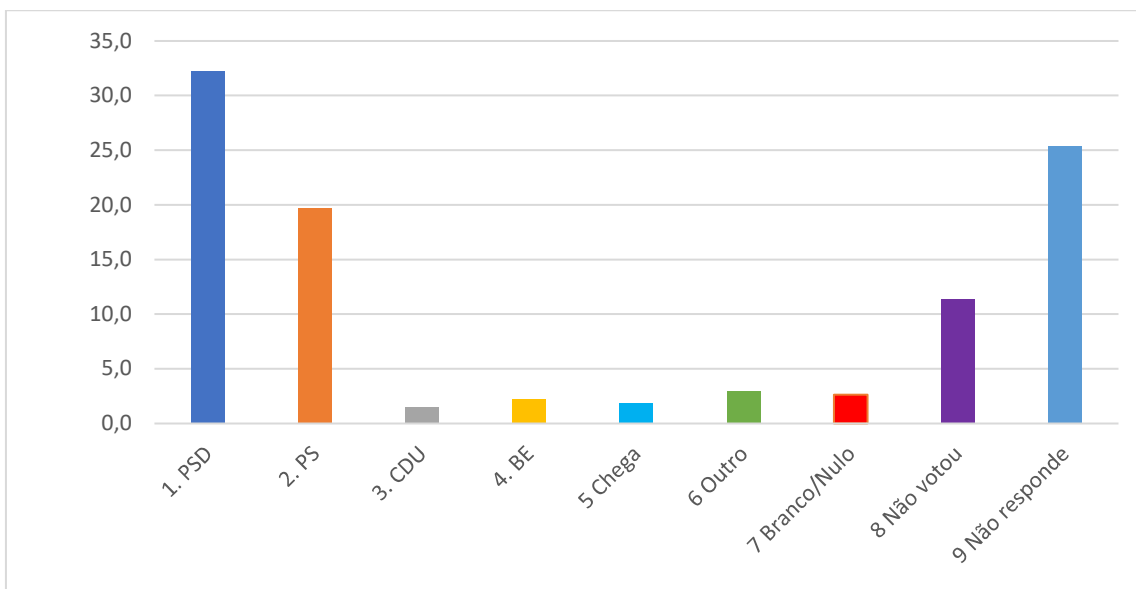
**P2. Como sabe as eleições autárquicas para escolher o presidente da Câmara de Ourém vão realizar-se no dia 26 de setembro. Agora imagine que as eleições eram no próximo domingo em qual dos seguintes candidatos votava?**

	Frequência	Percentagem	Projeção
1. Luís Albuquerque pela coligação PSD/CDS-PP	172	32,6	55,5%
2. Cília Seixo pelo PS	78	14,8	25,2%
3. Anabela Pereira pelo Movimento Independente MOVE	20	3,8	6,5%
4. Élio Paulo pelo Chega	12	2,3	3,9%
5. Marco Jacinto pala CDU	8	1,5	2,6%
6. Branco/Nulo	20	3,8	6,5%
7. Não sabe em quem votar/não decidiu	114	21,6	
8. Não vai votar	30	5,7	
8.1 Não responde	74	14,0	
<b>Total</b>	<b>528</b>	<b>100,0</b>	



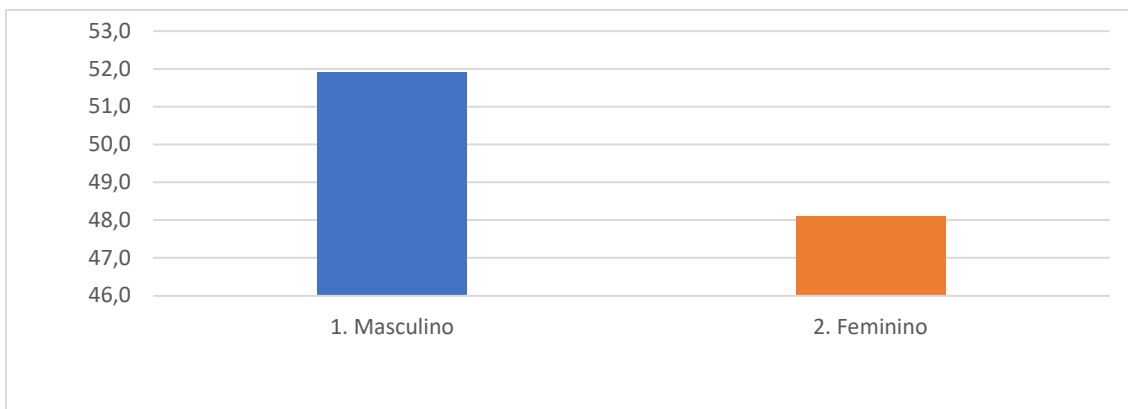
### P3 Nas últimas eleições legislativas, para escolher o parlamento e governo em que partido votou?

	Frequência	Percentagem
1. PSD	170	32,2
2. PS	104	19,7
3. CDU	8	1,5
4. BE	12	2,3
5 Chega	10	1,9
6 Outro	16	3,0
7 Branco/Nulo	14	2,7
8 Não votou	60	11,4
9 Não responde	134	25,4
<b>Total</b>	<b>528</b>	<b>100,0</b>



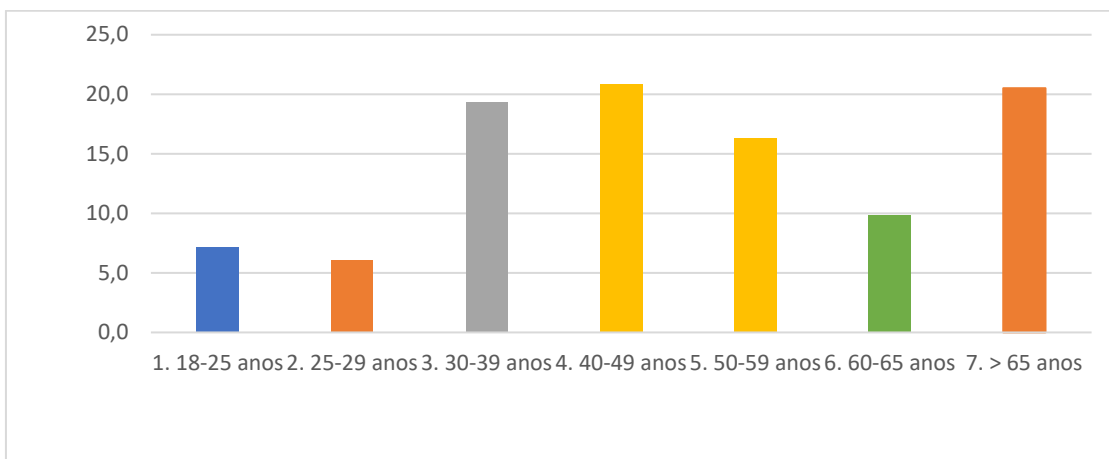
### P4 Sexo

	Frequência	Percentagem
<b>1. Masculino</b>	274	51,9
<b>2. Feminino</b>	254	48,1
<b>Total</b>	528	100,0



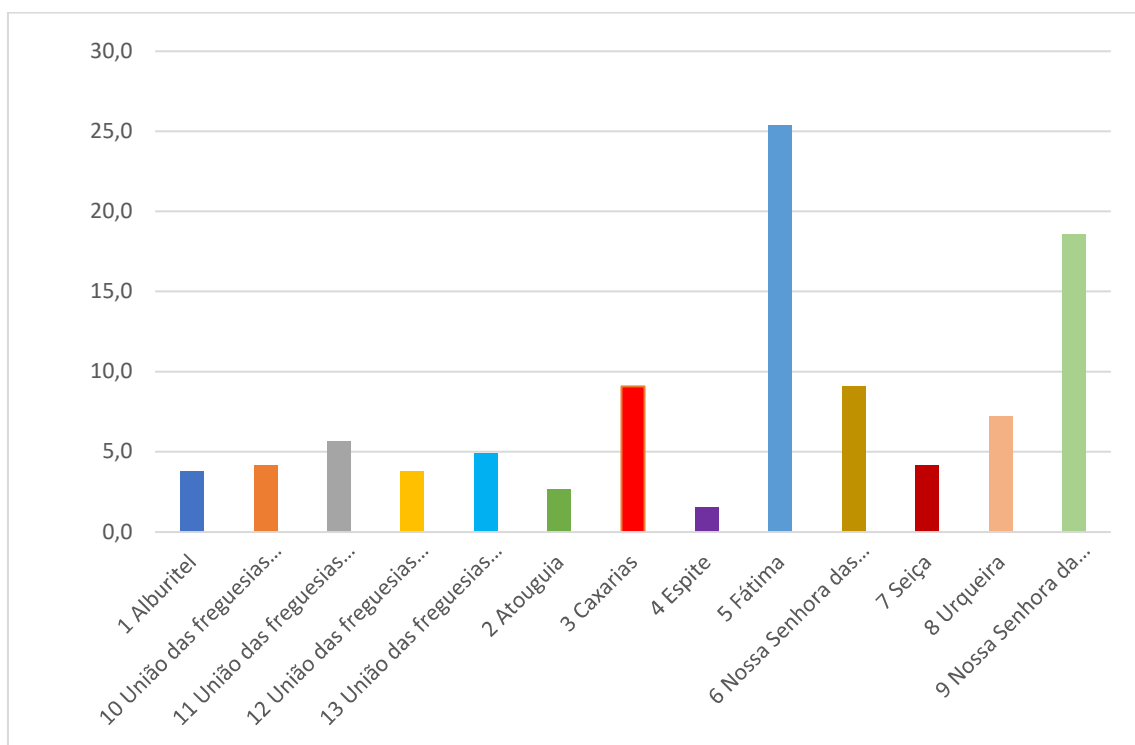
### P5 Idade

	Frequência	Percentagem
<b>1. 18-25 anos</b>	38	7,2
<b>2. 25-29 anos</b>	32	6,1
<b>3. 30-39 anos</b>	102	19,3
<b>4. 40-49 anos</b>	110	20,8
<b>5. 50-59 anos</b>	86	16,3
<b>6. 60-65 anos</b>	52	9,8
<b>7. &gt; 65 anos</b>	108	20,5
<b>Total</b>	528	100,0



## P6 Freguesia

	Frequência	Percentagem
1 Alburitel	20	3,8
10 União das freguesias de Freixianda, Ribeira do Fário e Formigais	22	4,2
11 União das freguesias de Gondemaria e Olival	30	5,7
12 União das freguesias de Matas e Cercal	20	3,8
13 União das freguesias de Rio de Couros e Casal dos Bernardos	26	4,9
2 Atouguia	14	2,7
3 Caxarias	48	9,1
4 Espite	8	1,5
5 Fátima	134	25,4
6 Nossa Senhora das Misericórdias	48	9,1
7 Seiça	22	4,2
8 Urqueira	38	7,2
9 Nossa Senhora da Piedade	98	18,6
<b>Total</b>	<b>528</b>	<b>100,0</b>



### P7 Escolaridade

	Frequência	Percentagem
1. Não sabe ler ou Primária	56	10,6
2. do 6.º ao 9.º ano	170	32,2
3. do 10.º ao 12.º ano	188	35,6
4. Ensino Superior	114	21,6
<b>Total</b>	<b>528</b>	<b>100,0</b>

