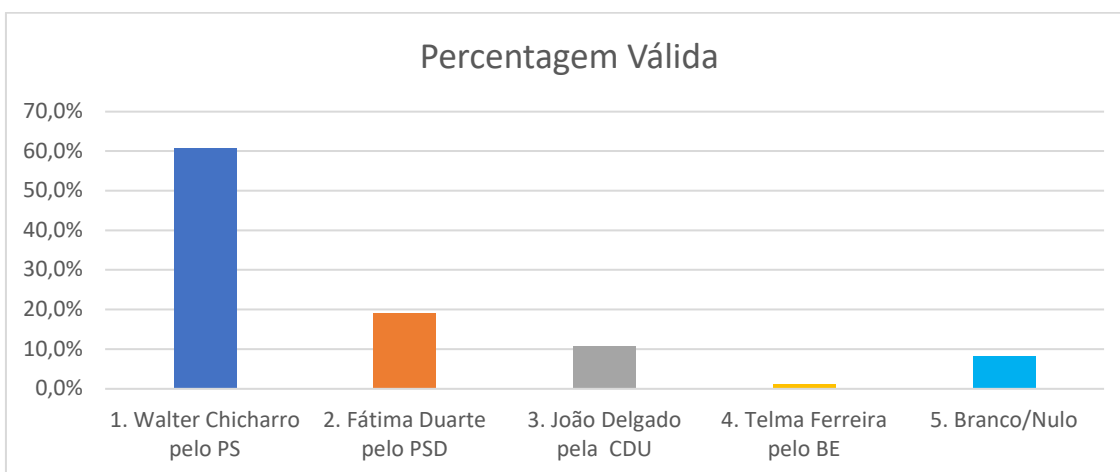
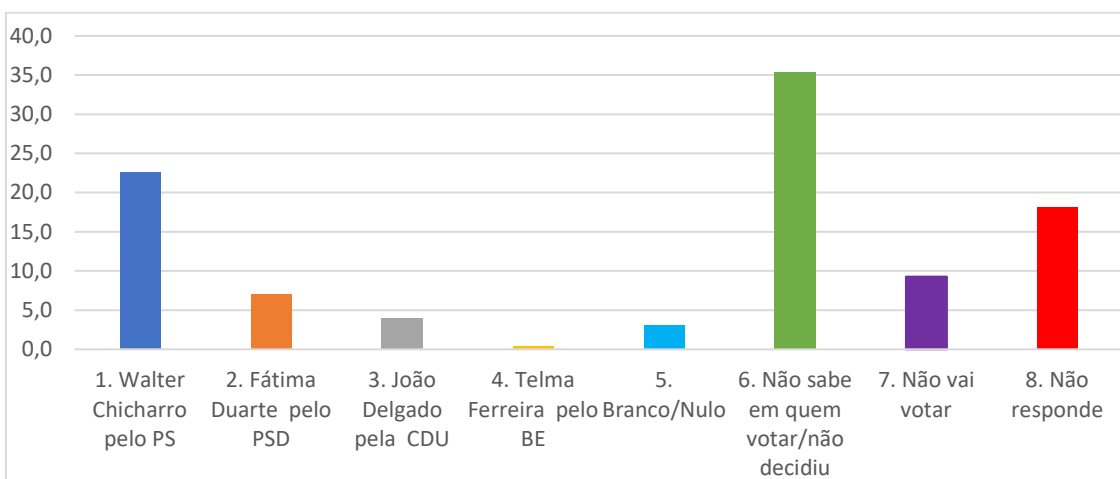


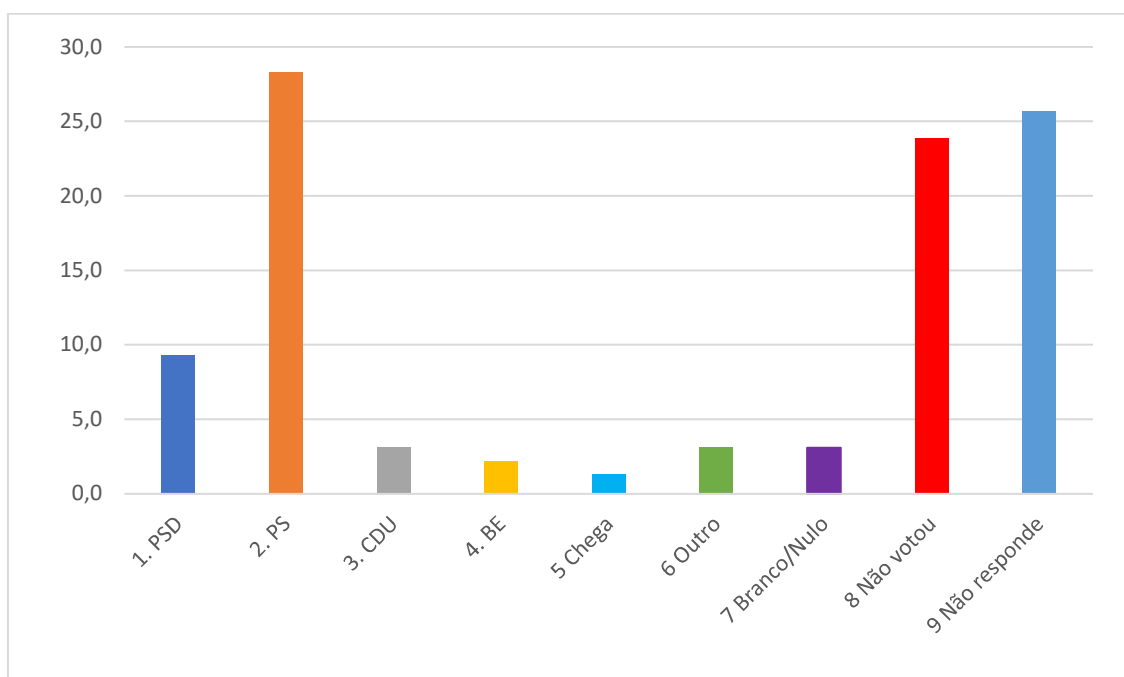
P2. Como sabe as eleições autárquicas para escolher o presidente da Câmara da Nazaré vão realizar-se no dia 26 de setembro. Agora imagine que as eleições eram no próximo domingo em qual dos seguintes candidatos votava?

	Frequência	Percentagem	Projeção
1. Walter Chicharro pelo PS	102	22,6	60,7%
2. Fátima Duarte pelo PSD	32	7,1	19,0%
3. João Delgado pela CDU	18	4,0	10,7%
4. Telma Ferreira pelo BE	2	0,4	1,2%
5. Branco/Nulo	14	3,1	8,3%
6. Não sabe em quem votar/não decidiu	160	35,4	
7. Não vai votar	42	9,3	
8. Não responde	82	18,1	
Total	452	100,0	100,0



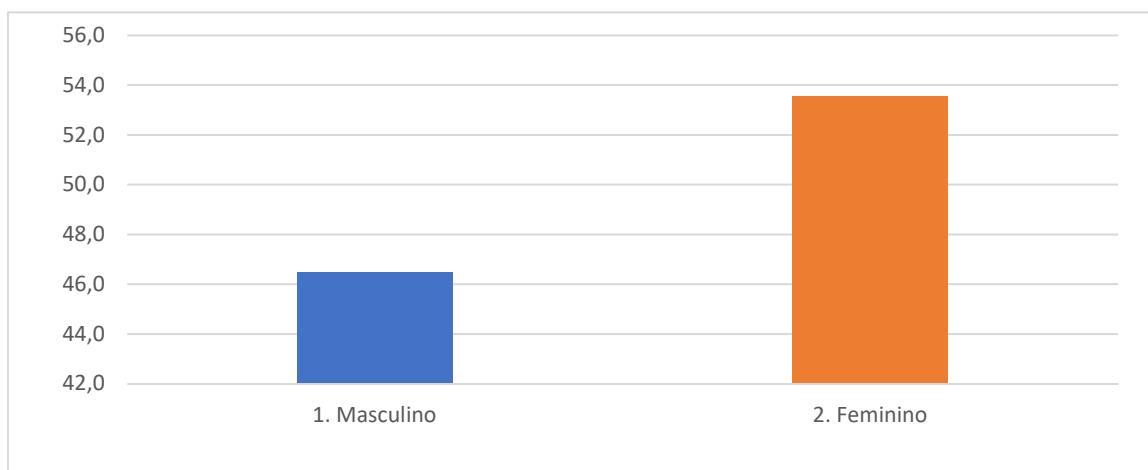
P3 Nas últimas eleições legislativas, para escolher o parlamento e governo em que partido votou?

	Frequência	Percentagem
1. PSD	42	9,3
2. PS	128	28,3
3. CDU	14	3,1
4. BE	10	2,2
5 Chega	6	1,3
6 Outro	14	3,1
7 Branco/Nulo	14	3,1
8 Não votou	108	23,9
9 Não responde	116	25,7
Total	452	100,0



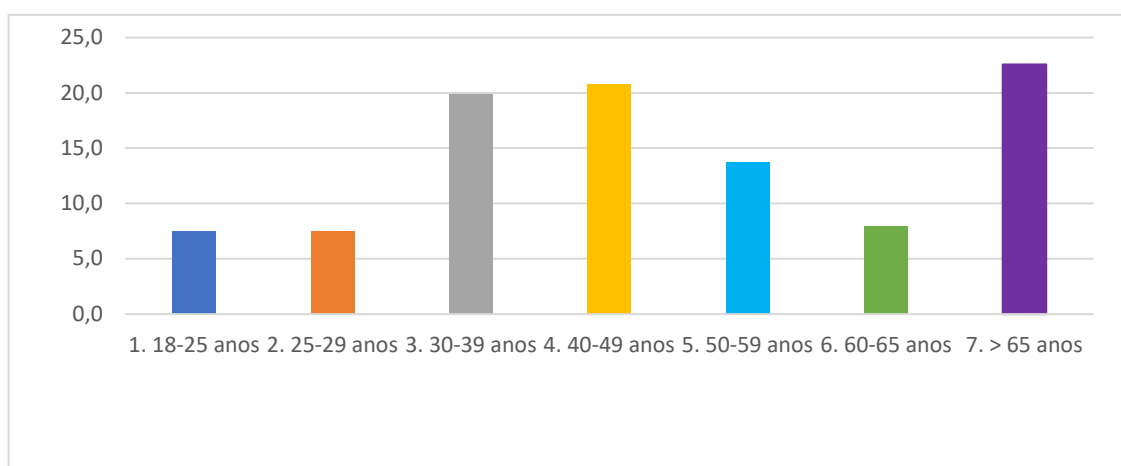
P4 Sexo

	Frequência	Porcentagem
1. Masculino	210	46,5
2. Feminino	242	53,5
Total	452	100,0



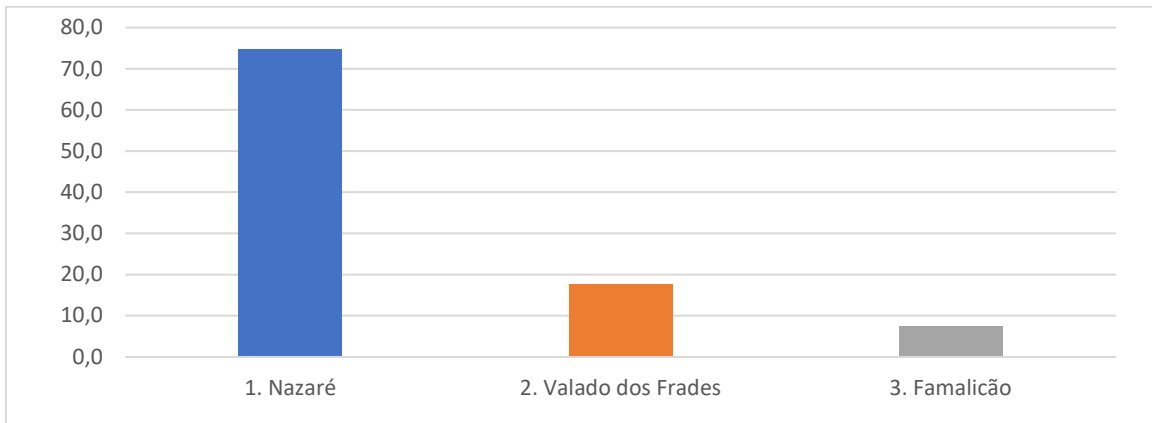
P5 Idade

	Frequência	Porcentagem
1. 18-25 anos	34	7,5
2. 25-29 anos	34	7,5
3. 30-39 anos	90	19,9
4. 40-49 anos	94	20,8
5. 50-59 anos	62	13,7
6. 60-65 anos	36	8,0
7. > 65 anos	102	22,6
Total	452	100,0



P6 Freguesia

	Frequência	Percentagem
1. Nazaré	338	74,8
2. Valado dos Frades	80	17,7
3. Famalicão	34	7,5
Total	452	100,0



P7 Escolaridade

	Frequência	Percentagem
1. Não sabe ler ou Primária	80	17,7
2. do 6.º ao 9.º ano	90	19,9
3. do 10.º ao 12.º ano	192	42,5
4. Ensino Superior	90	19,9
Total	452	100,0

