











ANÁLISE E SALDOS
BARÓMETRO
EUROSONDAGEM
GRUPO LIBERTAS

Maio 2021












ANÁLISE E SALDOS BARÓMETRO EUROSONDAGEM

INTENÇÃO DE VOTO – Resultados Projetados, retirando os indecisos (15,9%)

(*) Nota: Exercício meramente matemático, presumindo que os inquiridos que responderam "NS/NR" se abstêm

Intenção de Voto	Diferença face ao último Barómetro (Abril 2021)	Diferença face às últimas legislativas
PS  39,4%	+0,2%	+3,0%
PSD  27,4%	-0,4%	-0,4%
BE  6,6%	+0,2%	-2,9%
CDU  5,0%	-0,4%	-1,3%
CDS/PP  2,5%	+0,2%	-1,7%
PAN  2,4%	-0,1%	-0,9%
CHEGA  8,0%	-0,2%	+6,7%
I.LIBERAL  2,2%	+0,4%	+0,9%
OP/B/N  6,5%	+0,7%	-3,4%

ORGÃOS DE SOBERANIA E LÍDERES PARTIDÁRIOS

		Positivo	Negativo	Tem dúvidas	Saldo	Diferença face ao último Barómetro
Marcelo Rebelo Sousa		80,0%	9,4%	10,6%	+70,6%	+0,3%
António Costa		69,0%	24,0%	7,0%	+45,0%	+0,2%
Governo		36,0%	22,0%	42,0%	+14,0%	+0,2%
Assembleia da República		36,9%	35,1%	28,0%	+1,8%	-0,3%
Rui Rio		48,1%	26,1%	25,8%	+22,0%	+0,2%
Catarina Martins		37,3%	40,5%	22,2%	-3,2%	-0,5%
Jerónimo de Sousa		38,0%	33,6%	28,4%	+4,4%	+0,4%
Francisco Santos		45,0%	44,0%	11,0%	+1,0%	-0,1%
André Silva		33,3%	44,1%	22,6%	-10,8%	-0,3%
André Ventura		33,0%	29,0%	38,0%	+4,0%	+0,4%
João Cotrim Figueiredo		25,5%	33,5%	41,0%	-8,0%	Igual