

eurosondagem
Estudos de opinião



ANÁLISE E SALDOS BARÓMETRO EUROSONDAGEM/
ASSOCIAÇÃO MUTUALISTA MONTEPIO




Associação Mutualista
Montepio

OUTUBRO 2020

ANÁLISE E SALDOS BARÓMETRO EUROSONDAGEM/ ASSOCIAÇÃO MUTUALISTA MONTEPIO












INTENÇÃO DE VOTO – Resultados Projetados, retirando os indecisos (20,8%)

(* Nota: Exercício meramente matemático, presumindo que os inquiridos que responderam "NS/NR" se abstêm)

Intenção de Voto		Diferença face ao último Barómetro (Setembro 2020)	Diferença face às legislativas (outubro)
PS	 38,8%	+0,3%	+2,4%
PSD	 29,0%	+0,8%	+1,2%
BE	 8,1%	-0,2%	-1,4%
CDU	 5,5%	-0,3%	-0,8%
CDS/PP	 3,3%	+0,8%	-0,9%
PAN	 2,0%	-1,3%	-1,3%
CHEGA	 4,8%	+0,3%	+3,5%
I.LIBERAL	 1,3%	+0,3%	Igual
OP/B/N	 7,2%	-0,7%	-2,7%

Nota: Descida do PAN. Direita sobe e à esquerda do PS, descida.

ORGÃOS DE SOBERANIA E LÍDERES PARTIDÁRIOS

		<i>Positivo</i>	<i>Negativo</i>	<i>Tem dúvidas</i>	<i>Saldo</i>	<i>Diferença face ao último Barómetro</i>
Marcelo Rebelo Sousa		71,7%	5,2%	23,1%	+66,9%	+0,4%
António Costa		60,9%	19,1%	20,0%	+41,8%	+0,3%
Governo		39,6%	25,2%	35,2%	+14,4%	-0,6%
Assembleia da República		40,0%	35,0%	25,0%	+5,0%	-0,5%
Rui Rio		48,0%	30,0%	22,0%	+18,0%	+0,2%
Catarina Martins		36,9%	38,0%	25,1%	-1,2%	-0,7%
Jerónimo de Sousa		40,4%	36,9%	22,7%	+3,5%	-0,5%
Francisco Santos		36,0%	33,3%	30,7%	+2,7%	+1,3%
André Silva		33,0%	41,5%	25,5%	-8,5%	-0,7%
André Ventura		37,2%	41,5%	21,3%	-4,3%	-0,1%
João Cotrim Figueiredo		22,5%	30,3%	47,2%	-7,8%	-0,3%

Nota: Subida de Francisco Santos (principalmente) e de Rui Rio, bem como tem ocorrido com Presidente da República e 1º Ministro.