

eurosondagem
Estudos de opinião



ANÁLISE E SALDOS BARÓMETRO EUROSONDAGEM/
ASSOCIAÇÃO MUTUALISTA MONTEPIO












Associação Mutualista
Montepio

SETEMBRO 2020

ANÁLISE E SALDOS BARÓMETRO EUROSONDAGEM/ ASSOCIAÇÃO MUTUALISTA MONTEPIO












INTENÇÃO DE VOTO – Resultados Projetados, retirando os indecisos (21,7%)

(*) Nota: Exercício meramente matemático, presumindo que os inquiridos que responderam "NS/NR" se abstêm

Intenção de Voto		Diferença face ao último Barómetro (Julho 2020)	Diferença face às legislativas (outubro)
PS	 38,5%	+0,1%	+2,1%
PSD	 28,2%	-1,1%	+0,4%
BE	 8,3%	-0,1%	-1,2%
CDU	 5,8%	-0,2%	-0,5%
CDS/PP	 2,5%	+0,3%	-1,7%
PAN	 3,3%	+0,5%	Igual
CHEGA	 4,5%	+0,1%	+2,8%
I.LIBERAL	 1,0%	-0,1%	-0,2%
OP/B/N	 7,9%	-0,5%	-2,1%

Nota: Estabilidade na intenção de voto. Ligeiras subidas do PAN e CDS/PP.

ORGÃOS DE SOBERANIA E LÍDERES PARTIDÁRIOS

		Positivo	Negativo	Tem dúvidas	Saldo	Diferença face ao último Barómetro
Marcelo Rebelo Sousa		71,0%	4,5%	24,5%	+66,5%	+0,1%
António Costa		60,3%	18,8%	20,9%	+41,5%	+0,4%
Governo		40,0%	25,0%	35,0%	+15,0%	-1,5%
Assembleia da República		40,4%	34,9%	24,7%	+5,5%	-0,8%
Rui Rio		48,1%	30,3%	21,6%	+17,8%	+0,4%
Catarina Martins		37,2%	37,7%	25,1%	-0,5%	-0,8%
Jerónimo de Sousa		40,8%	36,8%	22,4%	+4,0%	-0,5%
Francisco Santos		35,3%	33,9%	30,8%	+1,4%	-1,0%
André Silva		33,0%	40,8%	36,2%	-7,8%	-0,4%
André Ventura		37,3%	41,5%	21,2%	-4,2%	+1,2%
João Cotrim Figueiredo		22,2%	29,7%	48,1%	-7,5%	-1,1%

Nota: Subida de André Ventura. Catarina Martins passa a saldo negativo.