

eurosondagem
Estudos de opinião



ANÁLISE E SALDOS BARÓMETRO EUROSONDAGEM/
ASSOCIAÇÃO MUTUALISTA MONTEPIO






Associação Mutualista
Montepio

JULHO 2020

ANÁLISE E SALDOS BARÓMETRO EUROSONDAGEM/ ASSOCIAÇÃO MUTUALISTA MONTEPIO












INTENÇÃO DE VOTO – Resultados Projetados, retirando os indecisos (22,0%)

(*) Nota: Exercício meramente matemático, presumindo que os inquiridos que responderam "NS/NR" se abstêm

Intenção de Voto		Diferença face ao último Barómetro (Julho 2020)	Diferença face às legislativas (outubro)
PS	 38,4%	+0,4%	+2,0%
PSD	 29,3%	igual	+1,5%
BE	 8,4%	+0,4%	-1,1%
CDU	 6,0%	+0,7%	-0,3%
CDS/PP	 2,2%	-0,5%	-2,0%
PAN	 2,8%	-0,2%	-0,5%
CHEGA	 4,4%	+0,3%	+3,1%
I.LIBERAL	 1,1%	igual	-0,2%
OP/B/N	 7,4%	-1,1%	-2,5%

Nota: CHEGA distancia-se do CDS e do PAN.

ORGÃOS DE SOBERANIA E LÍDERES PARTIDÁRIOS

		Positivo	Negativo	Tem dúvidas	Saldo	Diferença face ao último Barómetro
Marcelo Rebelo Sousa		70,8%	4,4%	24,8%	+66,4%	-0,2%
António Costa		60,0%	19,6%	20,4%	+41,1%	-0,3%
Governo		41,0%	24,5%	34,5%	+16,5%	-1,0%
Assembleia da República		40,0%	33,7%	26,3%	+6,3%	-1,1%
Rui Rio		48,0%	30,6%	28,6%	17,4%	-0,4%
Catarina Martins		36,9%	36,6%	26,5%	+0,3%	-1,0%
Jerónimo de Sousa		40,4%	35,9%	23,7%	+4,5%	-1,1%
Francisco Santos		35,0%	32,6%	32,4%	+2,4%	-1,1%
André Silva		32,5%	39,9%	27,6%	-7,4%	-1,5%
André Ventura		37,2%	42,6%	20,2%	-5,4%	-0,5%
João Cotrim Figueiredo		22,5%	29,9%	47,6%	-7,4%	-1,0%

Nota: Descida generalizada, embora ligeira