

eurosondagem
Estudos de opinião



ANÁLISE E SALDOS BARÓMETRO EUROSONDAGEM/
ASSOCIAÇÃO MUTUALISTA MONTEPIO










Associação Mutualista
Montepio

JUNHO 2020

ANÁLISE E SALDOS BARÓMETRO EUROSONDAGEM/ ASSOCIAÇÃO MUTUALISTA MONTEPIO












INTENÇÃO DE VOTO – Resultados Projetados, retirando os indecisos (21,5%)

(* Nota: Exercício meramente matemático, presumindo que os inquiridos que responderam "NS/NR" se abstêm)

Intenção de Voto		Diferença face ao último Barómetro (Maio 2020)	Diferença face às legislativas (outubro)
PS	 38,0%	+0,3%	+1,6%
PSD	 29,3%	-0,1%	+1,5%
BE	 8,0%	-0,3%	-1,5%
CDU	 5,3%	-0,2%	-1,0%
CDS/PP	 2,7%	-0,3%	-1,5%
PAN	 3,0%	+0,5%	-0,3%
CHEGA	 4,1%	+0,1%	+2,8%
I.LIBERAL	 1,1%	-0,1%	-0,2%
OP/B/N	 8,5%	+0,1%	-1,4%

Nota: Estabilidade na intenção de voto. O CHEGA aproxima-se da CDU.

ORGÃOS DE SOBERANIA E LÍDERES PARTIDÁRIOS

		Positivo	Negativo	Tem dúvidas	Saldo	Diferença face ao último Barómetro
Marcelo Rebelo Sousa		71,6%	5,0%	23,4%	+66,6%	+0,3%
António Costa		61,0%	19,6%	19,4%	+41,4%	+0,4%
Governo		42,5%	25,0%	32,5%	+17,5%	-0,6%
Assembleia da República		40,4%	33,0%	26,6%	+7,4%	-0,1%
Rui Rio		48,1%	30,3%	21,6%	+17,8%	+2,3%
Catarina Martins		36,3%	35,0%	28,7%	+1,3%	-1,7%
Jerónimo de Sousa		40,8%	35,2%	24,0%	+5,6%	-0,4%
Francisco Santos		36,0%	32,5%	31,5%	+3,5%	-1,3%
André Silva		32,1%	38,0%	29,9%	-5,9%	-0,2%
-0,1% André Ventura		36,4%	41,8%	21,3%	-4,9%	-0,1%
João Cotrim Figueiredo		22,0%	28,4%	49,6%	-6,4%	-0,2%

Nota: Presidente da República e 1ª Ministro voltam a bater recordes de saldos positivos. Rui Rio é quem tem a melhoria de saldo mais elevado pelo segundo mês consecutivo.