









ANÁLISE E SALDOS
BARÓMETRO
EUROSONDAGEM
GRUPO LIBERTAS

Abril 2021

ANÁLISE E SALDOS BARÓMETRO EUROSONDAGEM












INTENÇÃO DE VOTO – Resultados Projetados, retirando os indecisos (13,7%)

(*) Nota: Exercício meramente matemático, presumindo que os inquiridos que responderam "NS/NR" se abstêm

Intenção de Voto	Diferença face ao último Barómetro (Março 2021)	Diferença face às últimas legislativas
PS  39,6%	+0,1%	+3,2%
PSD  27,8%	-0,4%	igual
BE  6,2%	-0,8%	-3,3%
CDU  5,2%	+0,7%	-1,1%
CDS/PP  2,0%	-0,2%	-2,2%
PAN  2,1%	-0,4%	-1,2%
CHEGA  7,7%	+0,2%	+6,4%
I.LIBERAL  2,5%	+0,4%	+1,2%
OP/B/N  6,9%	+0,4%	-0,3%

**Nota: Os outros Partidos passaram a incluir o LIVRE.
PS e CHEGA subiram sempre desde as legislativas.**

ORGÃOS DE SOBERANIA E LÍDERES PARTIDÁRIOS

		Positivo	Negativo	Tem dúvidas	Saldo	Diferença face ao último Barómetro
Marcelo Rebelo Sousa		75,1%	4,8%	20,1%	+70,3%	+0,3%
António Costa		52,5%	7,7%	39,8%	+44,8%	+0,4%
Governo		27,3%	17,7%	55,0%	+9,6%	-0,5%
Assembleia da República		26,9%	23,6%	49,5%	+3,3%	-0,3%
Rui Rio		36,0%	14,0%	50,0%	+22,0%	igual
Catarina Martins		36,9%	24,2%	38,9%	-2,7%	-0,2%
Jerónimo de Sousa		42,0%	38,0%	20,0%	+4,0%	-0,5%
Francisco Santos		37,3%	36,2%	26,5%	+1,1%	-0,9%
André Silva		22,5%	33,0%	44,5%	-10,5%	+0,9%
André Ventura		45,0%	41,4%	13,6%	+3,6%	Igual
João Cotrim Figueiredo		33,3%	41,3%	25,4%	-8,0%	-0,3%

Nota: Só o Presidente e o 1º Ministro melhoram. Rio e Ventura ficam na mesma. No entanto há piorio de saldo.