

Sondagem aximage:

*Intenção de voto autárquico Funchal*

---

## FICHA TÉCNICA DESTINADA A PUBLICAÇÃO E ELABORADA DE ACORDO COM UM MODELO PROPOSTO À ERC PARA A IMPRENSA

### FICHA TÉCNICA

**Universo:** Indivíduos maiores de 18 anos residentes no concelho do Funchal.

**Amostra:** Amostragem por quotas, obtida a partir de uma matriz cruzando sexo e idade, a partir do universo conhecido, reequilibrada por género (2), grupo etário (4). A amostra teve 600 entrevistas efetivas: 140 entre os 18 e os 34 anos, 185 entre os 35 e os 49 anos, 155 entre os 50 e os 64 anos e 120 para os 65 e mais anos; 155 em São Martinho, 150 em Santo António e 295 nas restantes freguesias do concelho do Funchal.

**Técnica:** Entrevista telefónica por CATI (*Computer Assisted Telephone Interviewing*), tendo o trabalho de campo decorrido entre os dias 6 e 10 de fevereiro de 2021.

**Erro probabilístico:** Para o total de uma amostra aleatória simples com 600 entrevistas, o desvio padrão máximo de uma proporção é 0,020 (ou seja, uma "margem de erro" - a 95% - de 4,00%).

**Responsabilidade do estudo:** Aximage Comunicação e Imagem Lda., sob a direcção técnica de José Almeida Ribeiro.

## Distribuição das entrevistas pelas variáveis de segmentação

Segmentos amostrais		Nº de entrevistas	"Margem de erro"*
<b>Total</b>		<b>600</b>	<b>0,040</b>
Freguesia	São Martinho	155	0,079
	Santo António	150	0,080
	Funchal, Monte, Coração de Maria, São Gonçalo	295	0,057
Sexo	Masculino	270	0,060
	Feminino	330	0,054
Idade	18-34	140	0,083
	35-49	185	0,072
	50-64	155	0,079
	65 e mais	120	0,089
Classe social	D	100	0,098
	C2	132	0,085
	C1	198	0,070
	A/B	170	0,075

\* Ver nota no slide seguinte

## Metodologia 3

### Distribuição das entrevistas pelas variáveis de segmentação\*

NOTA 1: Os valores da tabela anterior devem ser considerados para avaliar o erro probabilístico de cada segmento.

NOTA 2: Nas tabelas que serão apresentadas, as percentagens que dizem respeito às categorias OBN, BE, CDU, e, particularmente, CDS, PAN, Chega, Livre, Iniciativa Liberal, Funchal Forte e Indecisos devem ser lidas a mero título indicativo dado o valor muito reduzido das respetivas bases. Por esse motivo, nas segmentações CDS e Livre são agregados aos OBN.

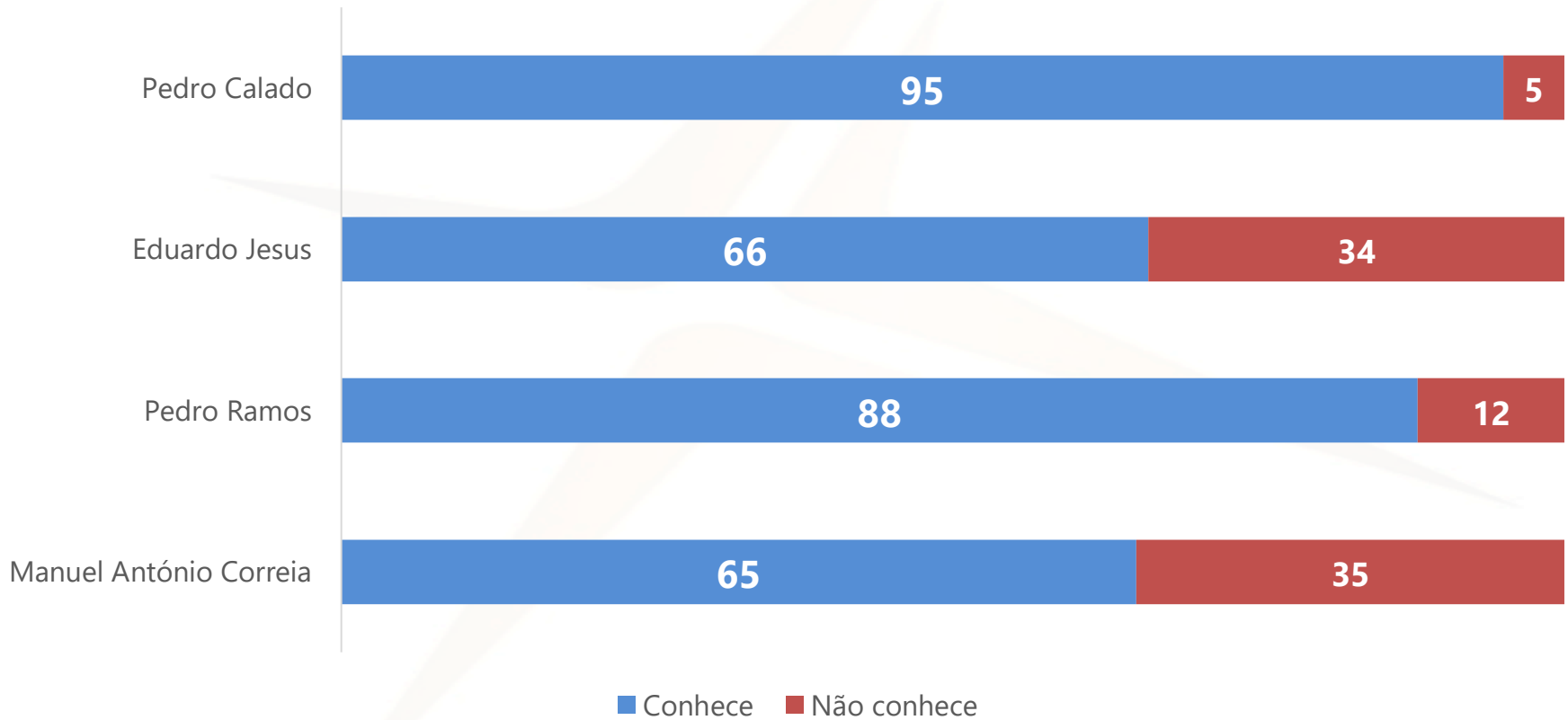
NOTA 3: A publicação desta tabela permite ao leitor uma avaliação do erro probabilístico associado a cada segmento depois de fixado, arbitrariamente, em 5% a probabilidade de rejeição de uma hipótese quando verdadeira (erro de primeira espécie – tipo 1).

# Notoriedade de potenciais candidatos à Câmara Municipal do Funchal

## Notoriedade de potenciais candidatos

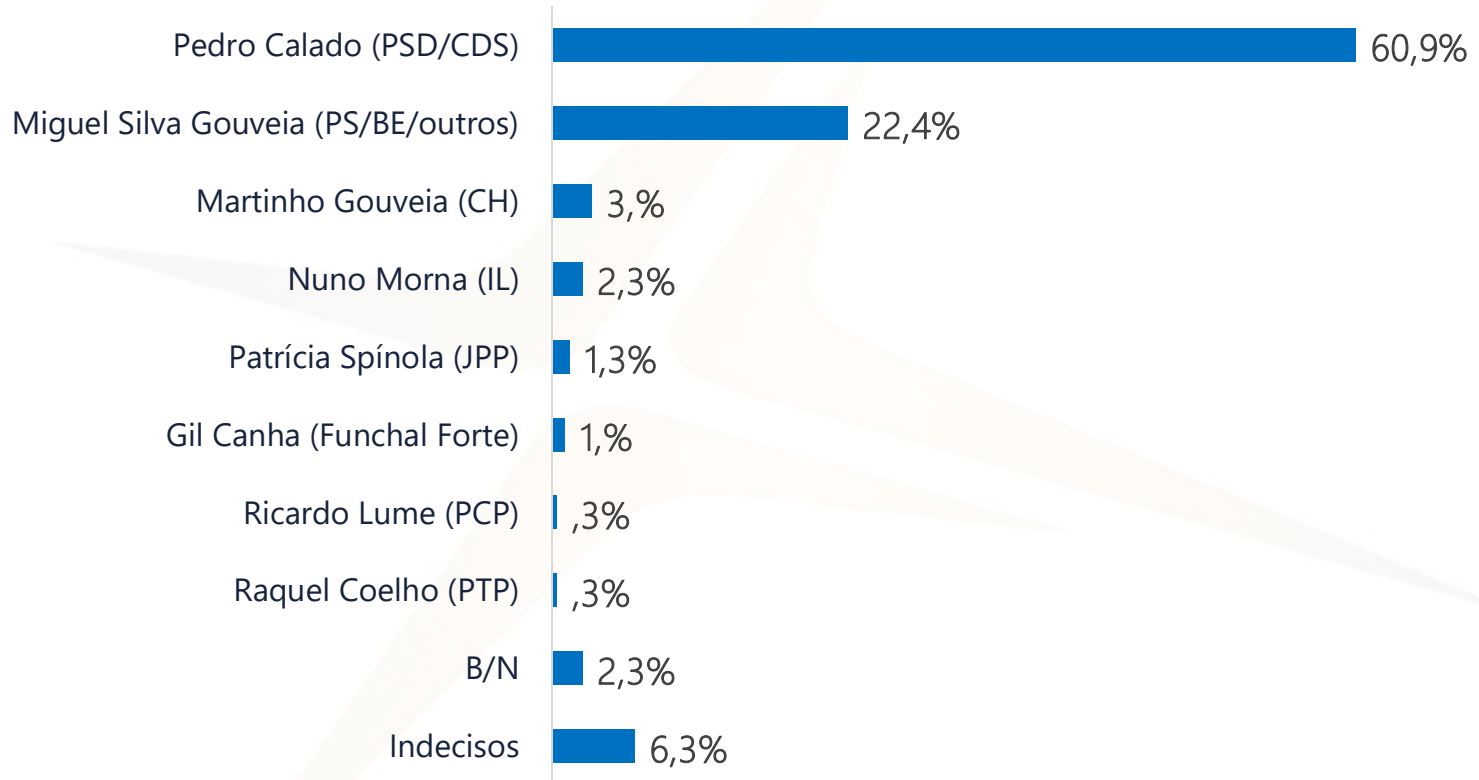
P. Conhece ou ouviu falar de (...)?

Base: total de inquiridos



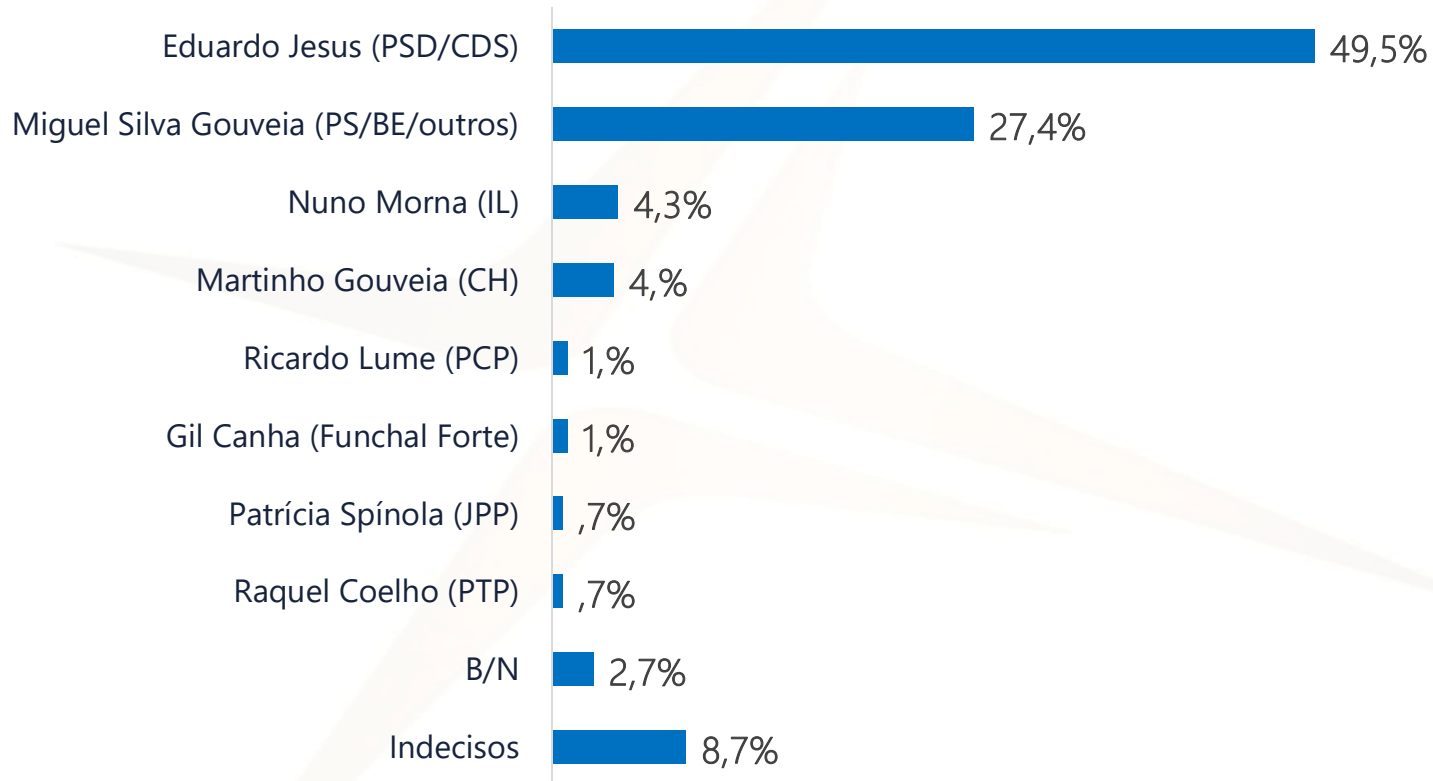
## Intenção de voto legislativo – Cenário 1 – Pedro Calado

Base: Votantes – 57,3% do total de inquiridos



## Intenção de voto legislativo – Cenário 2 – Eduardo Jesus

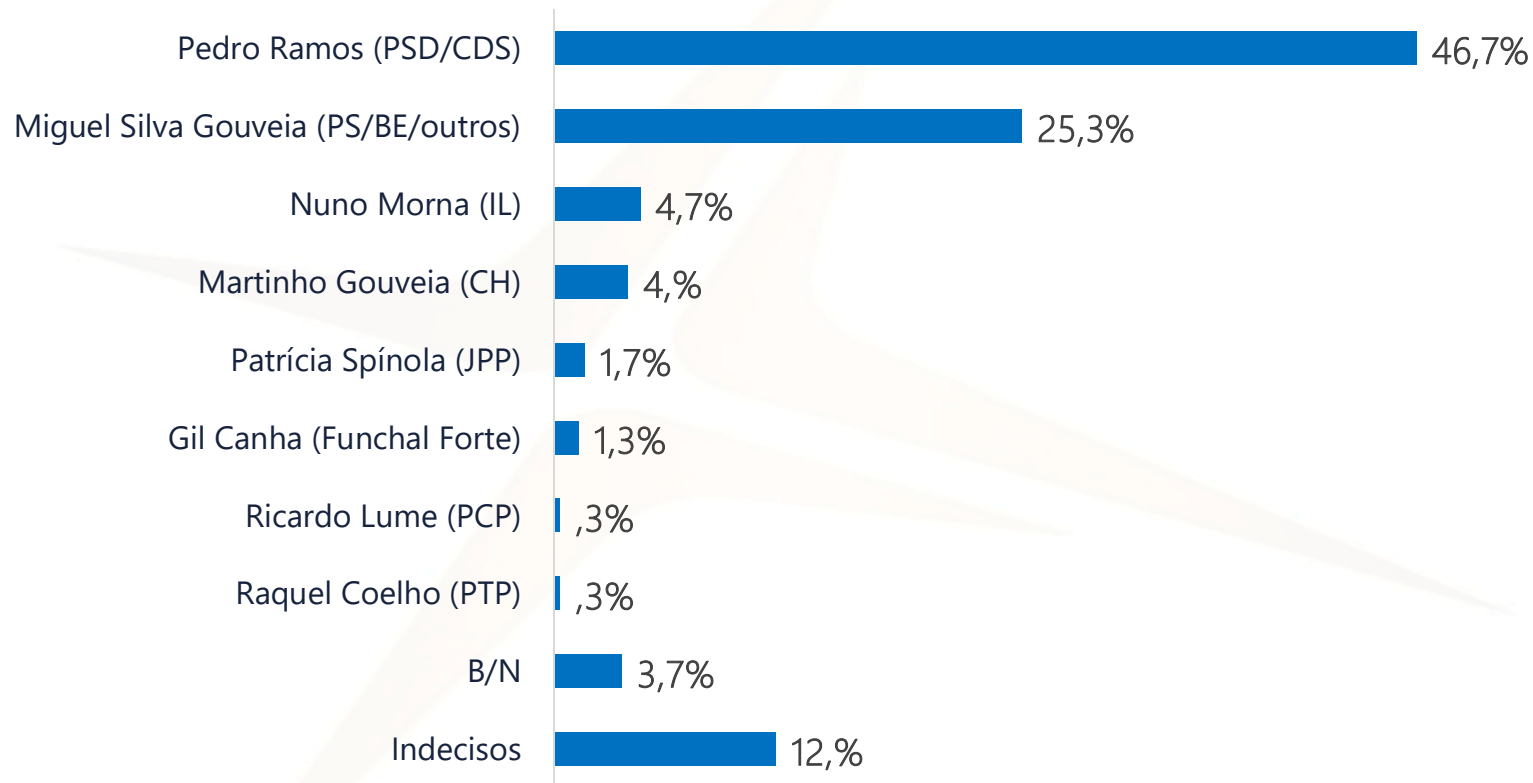
Base: Votantes – 56,3% do total de inquiridos





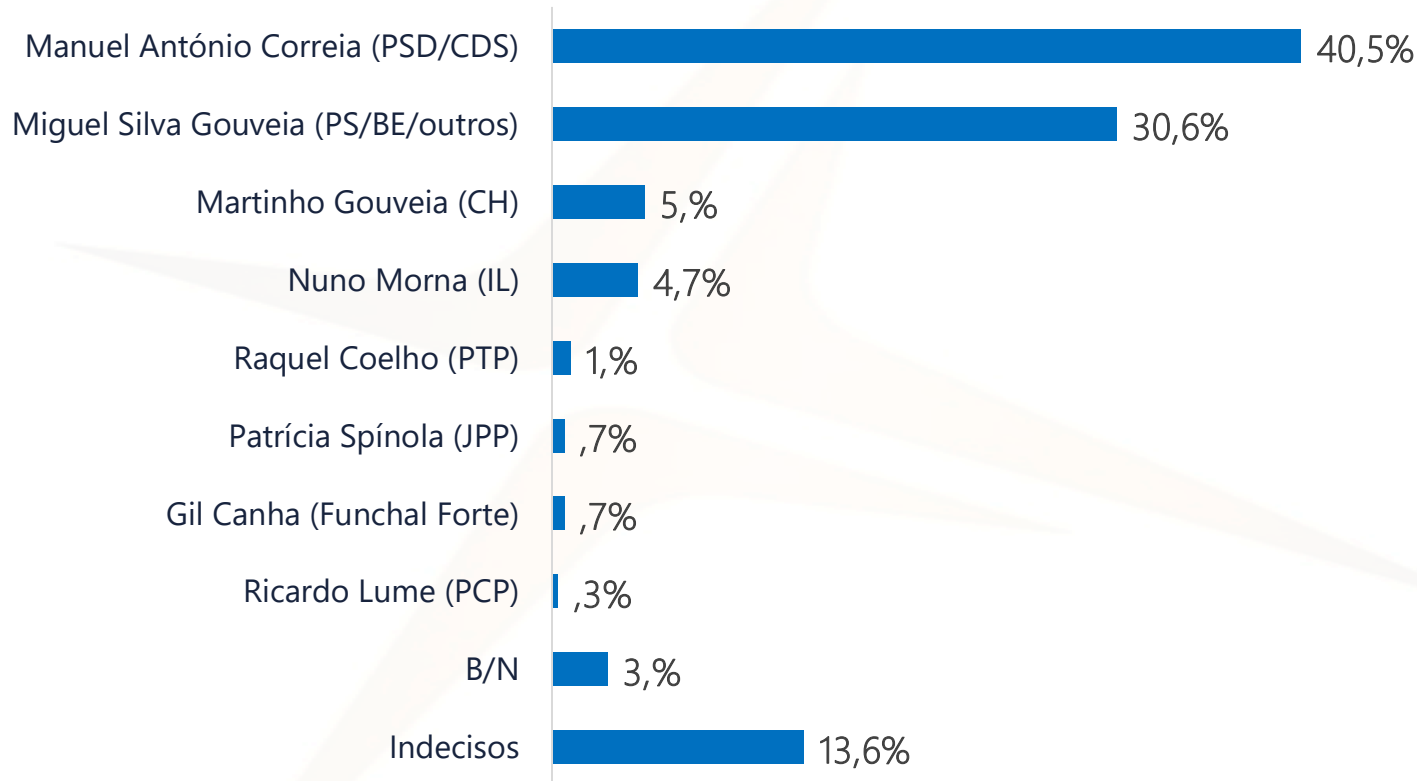
## Intenção de voto legislativo – Cenário 3 – Pedro Ramos

Base: Votantes – 56,5% do total de inquiridos



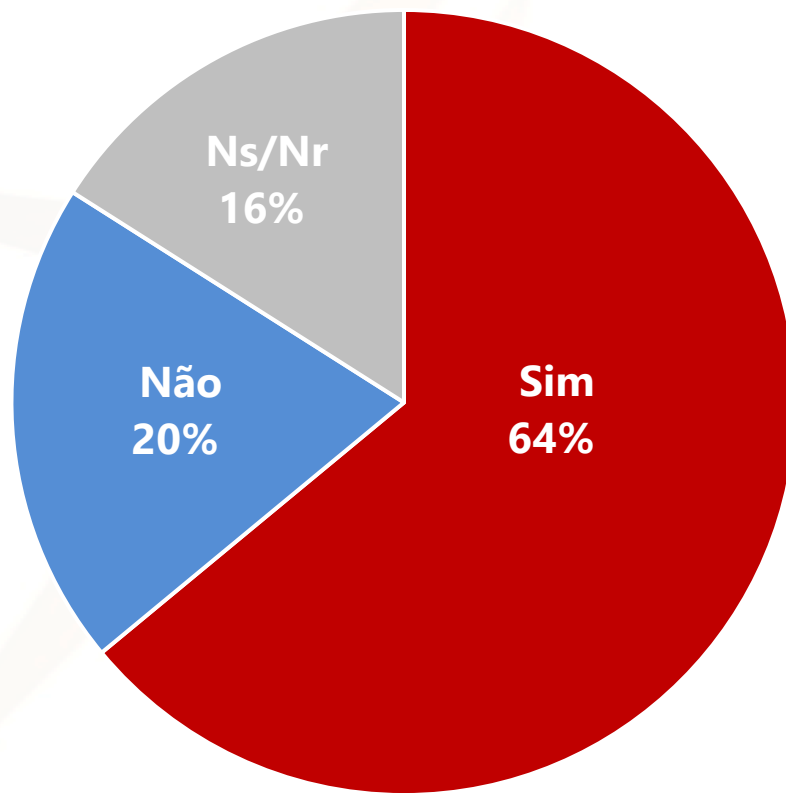
## Intenção de voto legislativo – Cenário 4 – Manuel António Correia

Base: Votantes – 56,7% do total de inquiridos



## Potenciais consequências do novo regime de benefícios fiscais

P. Uma pergunta em relação ao regime de benefícios fiscais proposto pelo Governo da República. Teme que este regime de benefícios fiscais proposto pelo governo da República afaste empresas e faça desaparecer empregos no Centro Internacional de Negócios da Madeira?



## Intenção de voto autárquico – cenário 1 – Pedro Calado

% verticais	<i>Freguesias</i>			
	Total	São Martinho	Santo António	Restantes
<b>Abstenção</b>	<b>42,7</b>	42,9	46,9	41,1
Base: VOTANTES				
Pedro Calado (PSD/CDS)	60,9	59,1	61,5	61,6
Miguel Silva Gouveia (PS/BE/outros)	22,4	25,8	19,2	21,4
Martinho Gouveia (CH)	3,0	1,1	7,7	2,5
Nuno Morna (IL)	2,3	3,2	1,9	1,9
Patrícia Spínola (JPP)	1,3	1,1	1,9	1,3
Gil Canha (Funchal Forte)	1,0	2,2	1,9	0,0
Ricardo Lume (PCP)	0,3	0,0	0,0	0,6
Raquel Coelho (PTP)	0,3	0,0	0,0	0,6
B/N	2,3	1,1	0,0	3,8
Indecisos	6,3	6,5	5,8	6,3

## Intenção de voto autárquico – cenário 1 – Pedro Calado

% verticais	Sexo			Grupo etário				Classe			
	Total	H	M	18-34	35-49	50-64	65+	D	C2	C1	A/B
<b>Abstenção</b>	<b>42,7</b>	40,7	45,9	47,8	36,6	46,0	45,1	56,9	57,3	44,6	32,1
<b>Base: VOTANTES</b>											
Pedro Calado (PSD/CDS)	60,9	62,5	58,0	54,2	60,0	68,9	60,7	54,5	65,6	59,3	62,0
Miguel Silva Gouveia (PS/BE/outros)	22,4	20,8	25,0	29,2	23,1	12,2	28,6	27,3	15,6	21,3	23,9
Martinho Gouveia (CH)	3,0	4,2	0,9	2,8	3,1	2,7	3,6	0,0	6,3	5,6	0,7
Nuno Morna (IL)	2,3	3,1	0,9	2,8	2,3	2,7	0,0	4,5	0,0	4,6	0,7
Patrícia Spínola (JPP)	1,3	1,0	1,8	2,8	0,8	1,4	0,0	9,1	3,1	0,9	0,0
Gil Canha (Funchal Forte)	1,0	0,5	1,8	1,4	0,0	1,4	3,6	4,5	3,1	0,9	0,0
Ricardo Lume (PCP)	0,3	0,5	0,0	0,0	0,8	0,0	0,0	0,0	0,0	0,9	0,0
Raquel Coelho (PTP)	0,3	0,5	0,0	0,0	0,8	0,0	0,0	0,0	0,0	0,0	0,7
B/N	2,3	2,1	2,7	1,4	3,8	1,4	0,0	0,0	3,1	1,9	2,8
Indecisos	6,3	4,7	8,9	5,6	5,4	9,5	3,6	0,0	3,1	4,6	9,2

## Intenção de voto autárquico – cenário 2 – Eduardo Jesus

% verticais	<i>Freguesias</i>			
	Total	São Martinho	Santo António	Restantes
<b>Abstenção</b>	<b>43,7</b>	43,6	49,0	41,9
Base: VOTANTES				
Eduardo Jesus (PSD/CDS)	49,5	47,8	44,0	52,2
Miguel Silva Gouveia (PS/BE/outros)	27,4	31,5	26,0	25,5
Nuno Morna (IL)	4,3	4,3	4,0	4,5
Martinho Gouveia (CH)	4,0	3,3	8,0	3,2
Ricardo Lume (PCP)	1,0	0,0	0,0	1,9
Gil Canha (Funchal Forte)	1,0	1,1	2,0	0,6
Raquel Coelho (PTP)	0,7	0,0	0,0	1,3
Patrícia Spínola (JPP)	0,7	0,0	2,0	0,6
B/N	2,7	3,3	4,0	1,9
Indecisos	8,7	8,7	10,0	8,3

## Intenção de voto autárquico – cenário 2 – Eduardo Jesus

% verticais	Sexo			Grupo etário				Classe			
	Total	H	M	18-34	35-49	50-64	65+	D	C2	C1	A/B
<b>Abstenção</b>	<b>43,7</b>	41,7	46,9	49,3	36,6	47,4	47,1	60,8	57,3	45,6	32,5
<b>Base: VOTANTES</b>											
Pedro Calado (PSD/CDS)	49,5	47,1	53,6	41,4	49,2	54,2	59,3	60,0	62,5	43,4	49,6
Miguel Silva Gouveia (PS/BE/outros)	27,4	27,0	28,2	32,9	28,5	19,4	29,6	20,0	21,9	27,4	29,8
Nuno Morna (IL)	4,3	5,8	1,8	8,6	2,3	5,6	0,0	10,0	0,0	7,5	2,1
Martinho Gouveia (CH)	4,0	4,8	2,7	1,4	4,6	5,6	3,7	0,0	6,3	5,7	2,8
Ricardo Lume (PCP)	1,0	1,1	0,9	0,0	1,5	0,0	3,7	5,0	0,0	1,9	0,0
Gil Canha (Funchal Forte)	1,0	1,1	0,9	2,9	0,0	1,4	0,0	0,0	3,1	1,9	0,0
Raquel Coelho (PTP)	0,7	0,5	0,9	1,4	0,8	0,0	0,0	0,0	0,0	0,0	1,4
Patrícia Spínola (JPP)	0,7	0,5	0,9	1,4	0,0	1,4	0,0	5,0	0,0	0,9	0,0
B/N	2,7	3,2	1,8	0,0	4,6	1,4	3,7	0,0	0,0	2,8	3,5
Indecisos	8,7	9,0	8,2	10,0	8,5	11,1	0,0	0,0	6,3	8,5	10,6

## Intenção de voto autárquico – cenário 3 – Pedro Ramos

% verticais	<i>Freguesias</i>			
	Total	São Martinho	Santo António	Restantes
<b>Abstenção</b>	<b>43,5</b>	44,2	46,9	41,9
Base: VOTANTES				
Pedro Ramos (PSD/CDS)	46,7	51,6	50,0	42,7
Miguel Silva Gouveia (PS/BE/outros)	25,3	26,4	19,2	26,8
Nuno Morna (IL)	4,7	4,4	3,8	5,1
Martinho Gouveia (CH)	4,0	2,2	7,7	3,8
Patrícia Spínola (JPP)	1,7	0,0	1,9	2,5
Gil Canha (Funchal Forte)	1,3	2,2	1,9	0,6
Ricardo Lume (PCP)	0,3	0,0	0,0	0,6
Raquel Coelho (PTP)	0,3	0,0	0,0	0,6
B/N	3,7	2,2	5,8	3,8
Indecisos	12,0	11,0	9,6	13,4



## Intenção de voto autárquico – cenário 3 – Pedro Ramos

% verticais	Sexo			Grupo etário				Classe			
	Total	H	M	18-34	35-49	50-64	65+	D	C2	C1	A/B
<b>Abstenção</b>	<b>43,5</b>	42,0	45,9	49,3	37,1	46,7	45,1	56,9	57,3	46,2	32,5
<b>Base: VOTANTES</b>											
Pedro Ramos (PSD/CDS)	46,7	45,2	49,1	45,7	47,3	45,2	50,0	45,5	62,5	44,8	44,7
Miguel Silva Gouveia (PS/BE/outros)	25,3	28,2	20,5	30,0	30,2	15,1	17,9	18,2	12,5	22,9	31,2
Nuno Morna (IL)	4,7	5,3	3,6	8,6	2,3	5,5	3,6	4,5	3,1	6,7	3,5
Martinho Gouveia (CH)	4,0	5,3	1,8	2,9	3,1	6,8	3,6	0,0	6,3	6,7	2,1
Patrícia Spínola (JPP)	1,7	1,6	1,8	1,4	2,3	1,4	0,0	9,1	0,0	2,9	0,0
Gil Canha (Funchal Forte)	1,3	1,6	0,9	1,4	0,0	1,4	7,1	4,5	6,3	1,0	0,0
Ricardo Lume (PCP)	0,3	0,5	0,0	0,0	0,8	0,0	0,0	0,0	0,0	1,0	0,0
Raquel Coelho (PTP)	0,3	0,5	0,0	0,0	0,8	0,0	0,0	0,0	0,0	0,0	0,7
B/N	3,7	2,1	6,3	2,9	3,9	5,5	0,0	0,0	3,1	4,8	3,5
Indecisos	12,0	9,6	16,1	7,1	9,3	19,2	17,9	18,2	6,3	9,5	14,2

## Intenção de voto autárquico – cenário 4 – Manuel António Correia

% verticais	<i>Freguesias</i>			
	Total	São Martinho	Santo António	Restantes
<b>Abstenção</b>	<b>43,3</b>	44,2	48,0	41,1
Base: VOTANTES				
Manuel António Correia (PSD/CDS)	40,5	40,7	33,3	42,8
Miguel Silva Gouveia (PS/BE/outros)	30,6	34,1	27,5	29,6
Nuno Morna (IL)	5,0	4,4	9,8	3,8
Martinho Gouveia (CH)	4,7	6,6	3,9	3,8
Raquel Coelho (PTP)	1,0	0,0	0,0	1,9
Patrícia Spínola (JPP)	0,7	0,0	2,0	0,6
Gil Canha (Funchal Forte)	0,7	1,1	2,0	0,0
Ricardo Lume (PCP)	0,3	0,0	0,0	0,6
B/N	3,0	1,1	3,9	3,8
Indecisos	13,6	12,1	17,6	13,2

## Intenção de voto autárquico – cenário 4 – Manuel António Correia

% verticais	Sexo			Grupo etário				Classe			
	Total	H	M	18-34	35-49	50-64	65+	D	C2	C1	A/B
<b>Abstenção</b>	<b>43,3</b>	41,0	46,9	49,3	36,6	46,7	45,1	58,8	57,3	45,6	32,1
<b>Base: VOTANTES</b>											
Manuel António Correia (PSD/CDS)	40,5	39,3	42,7	32,9	36,9	47,9	57,1	47,6	53,1	38,7	38,0
Miguel Silva Gouveia (PS/BE/outros)	30,6	31,9	28,2	37,1	35,4	19,2	21,4	23,8	21,9	26,4	36,6
Nuno Morna (IL)	5,0	6,3	2,7	4,3	3,8	8,2	3,6	0,0	9,4	8,5	2,1
Martinho Gouveia (CH)	4,7	4,7	4,5	8,6	3,8	2,7	3,6	4,8	3,1	6,6	3,5
Raquel Coelho (PTP)	1,0	1,0	0,9	1,4	0,8	0,0	3,6	0,0	3,1	0,0	1,4
Patrícia Spínola (JPP)	0,7	0,5	0,9	1,4	0,0	1,4	0,0	4,8	0,0	0,9	0,0
Gil Canha (Funchal Forte)	0,7	0,5	0,9	1,4	0,0	1,4	0,0	4,8	0,0	0,9	0,0
Ricardo Lume (PCP)	0,3	0,5	0,0	0,0	0,8	0,0	0,0	0,0	0,0	0,9	0,0
B/N	3,0	3,1	2,7	0,0	4,6	4,1	0,0	0,0	3,1	2,8	3,5
Indecisos	13,6	12,0	16,4	12,9	13,8	15,1	10,7	14,3	6,3	14,2	14,8

## Potenciais consequências do novo regime de benefícios fiscais

% verticais	<i>Freguesias</i>			
	Total	São Martinho	Santo António	Restantes
Teme que faça desaparecer emprego/negócio do CINM	64	55	70	66
Não teme que faça desaparecer emprego/negócio do CINM	20	27	14	19
Indecisos	16	18	15	14

% verticais	<i>Sexo</i>			<i>Grupo etário</i>				<i>Classe</i>			
	Total	H	M	18-34	35-49	50-64	65+	D	C2	C1	A/B
Teme que faça desaparecer emprego/negócio do CINM	64	66	59	64	66	61	61	51	64	62	68
Não teme que faça desaparecer emprego/negócio do CINM	20	19	23	21	24	18	14	20	20	24	19
Indecisos	16	14	18	15	10	21	25	29	16	14	13

## Potenciais consequências do novo regime de benefícios fiscais

% verticais	<i>Cenário eleitoral 1 (Pedro Calado)</i>			
	Total	Abstenção	Pedro Calado (PSD-CDS)	Miguel Silva Gouveia (PS)
Teme que faça desaparecer emprego/negócio do CINM	64	55	73	56
Não teme que faça desaparecer emprego/negócio do CINM	21	21	19	31
Indecisos	16	24	8	13

% verticais	<i>Cenário eleitoral 2 (Eduardo Jesus)</i>			
	Total	Abstenção	Eduardo Jesus (PSD-CDS)	Miguel Silva Gouveia (PS)
Teme que faça desaparecer emprego/negócio do CINM	64	56	72	60
Não teme que faça desaparecer emprego/negócio do CINM	20	21	20	29
Indecisos	16	23	8	11

Só é apresentada a segmentação pelos cenários eleitorais quando as bases são superiores a 50 (n>50).

## Potenciais consequências do novo regime de benefícios fiscais

% verticais	<i>Cenário eleitoral 3 (Pedro Ramos)</i>			
	Total	Abstenção	Pedro Ramos (PSD-CDS)	Miguel Silva Gouveia (PS)
Teme que faça desaparecer emprego/negócio do CINM	64	55	72	62
Não teme que faça desaparecer emprego/negócio do CINM	21	21	19	26
Indecisos	16	23	9	12

% verticais	<i>Cenário eleitoral 4 (Manuel António Correia)</i>			
	Total	Abstenção	Manuel António Correia (PSD-CDS)	Miguel Silva Gouveia (PS)
Teme que faça desaparecer emprego/negócio do CINM	64	55	75	62
Não teme que faça desaparecer emprego/negócio do CINM	20	21	19	27
Indecisos	16	23	7	11

Só é apresentada a segmentação pelos cenários eleitorais quando as bases são superiores a 50 (n>50).



Rua da Escola de Medicina Veterinária, 11A  
1000-127 Lisboa  
Telefone: 21 352 33 66  
Email: [aximage@aximage.pt](mailto:aximage@aximage.pt)  
[hugo,mouro@aximage.pt](mailto:hugo,mouro@aximage.pt)