

eurosondagem
Estudos de opinião



ANÁLISE E SALDOS BARÓMETRO EUROSONDAGEM/
ASSOCIAÇÃO MUTUALISTA MONTEPIO




Associação Mutualista
Montepio

Dezembro 2020

ANÁLISE E SALDOS BARÓMETRO EUROSONDAGEM/ ASSOCIAÇÃO MUTUALISTA MONTEPIO

INTENÇÃO DE VOTO – Resultados Projetados, retirando os indecisos (16,7%)

(* Nota: Exercício meramente matemático, presumindo que os inquiridos que responderam "NS/NR" se abstêm)

Intenção de Voto		Diferença face ao último Barómetro (Novembro 2020)	Diferença face às legislativas (outubro)
PS	 38,8%	+0,5%	+2,4%
PSD	 29,4%	-0,3%	+1,6%
BE	 7,2%	-1,1%	-2,3%
CDU	 5,3%	-0,5%	-1,0%
CDS/PP	 2,5%	-0,2%	-1,7%
PAN	 2,0%	-0,2%	-1,3%
CHEGA	 5,2%	+0,2%	+3,9%
I.LIBERAL	 1,1%	+0,1%	-0,2%
OP/B/N	 8,5%	+1,5%	-1,4%












Nota: O PS tem o melhor resultado desde as últimas eleições, e o BE o seu pior.

Direita do PS – 38,2%

Esquerda do PS – 12,4

CHEGA continua a subir e está em empate técnico com CDU.

ORGÃOS DE SOBERANIA E LÍDERES PARTIDÁRIOS

		Positivo	Negativo	Tem dúvidas	Saldo	Diferença face ao último Barómetro
Marcelo Rebelo Sousa		72,7%	5,5%	21,8%	+67,2%	+0,2%
António Costa		55,5%	13,0%	31,5%	+42,5%	+0,5%
Governo		42,0%	29,9%	28,1%	+12,1%	-0,4%
Assembleia da República		37,2%	32,7%	30,1%	+4,5%	-0,3%
Rui Rio		48,0%	29,5%	22,5%	+18,5%	Igual
Catarina Martins		44,2%	42,2%	13,6%	-2,0%	-0,5%
Jerónimo de Sousa		40,0%	36,0%	24,0%	+4,0%	-0,1%
Francisco Santos		36,9%	24,7%	28,4%	+2,2%	-0,3%
André Silva		33,0%	24,0%	43,0%	-9,0%	-0,2%
André Ventura		43,3%	48,1%	8,6%	-4,8%	-0,3%
João Cotrim Figueiredo		25,2%	33,6%	41,2%	-8,4%	-0,4%

Nota: Presidente e 1º Ministro batem recorde em Barómetro da Eurosondagem.