

Sondagem aximage:  
*Presidenciais 2021*

---



## FICHA TÉCNICA DESTINADA A PUBLICAÇÃO E ELABORADA DE ACORDO COM UM MODELO PROPOSTO À ERC PARA A IMPRENSA

### FICHA TÉCNICA

**Universo:** Indivíduos maiores de 18 anos residentes em Portugal.

**Amostra:** Amostragem por quotas, obtida a partir de uma matriz cruzando sexo, idade e região (NUTSII), a partir do universo conhecido, reequilibrada por género (2) e escolaridade (2). A amostra teve 647 entrevistas efetivas: 440 entrevistas CAWI e 217 entrevistas CATI; 149 entre os 18 e os 34 anos, 202 entre os 35 e os 49 anos, 163 entre os 50 e os 64 anos e 133 para os 65 e mais anos; Norte 220, Centro 135, Sul e Ilhas 95, Área Metropolitana de Lisboa 197.

**Técnica:** Aplicação online – CAWI (*Computer Assisted Web Interviewing*) – de um questionário estruturado a um painel de indivíduos que preenchem as quotas pré-determinadas para os indivíduos com idades compreendidas entre os 18 e os 64 anos; entrevistas telefónicas – metodologia CATI (*Computer Assisted Telephone Interviewing*) do mesmo questionário devidamente adaptado ao suporte utilizado, ao sub-universo utilizado pela AXIMAGE nos seus estudos políticos, com preenchimento das mesmas quotas para os indivíduos com 50 e mais anos e outros. O trabalho de campo decorreu entre 23 e 26 de novembro de 2020.

**Erro probabilístico:** O processo amostral, não sendo aleatório, implica a não indicação do erro probabilístico. Contudo, para efeitos de comparação, para uma amostra probabilística com 647 entrevistas, o desvio padrão máximo de uma proporção é 0,019 (ou seja, uma “margem de erro” – a 95% - de 3,90%).

**Responsabilidade do estudo:** Aximage Comunicação e Imagem Lda., sob a direcção técnica de José Almeida Ribeiro.

## Distribuição das entrevistas pelas variáveis de segmentação

Segmentos amostrais		Nº de entrevistas	"Margem de erro"*
<b>Total</b>		<b>647</b>	<b>0,039</b>
Região	Norte	220	0,066
	Sul e Ilhas	95	0,101
	A.M. Lisboa	197	0,070
	Centro	135	0,084
Sexo	Masculino	330	0,054
	Feminino	317	0,055
Idade	18-34	149	0,080
	35-49	202	0,069
	50-64	163	0,077
	65 e mais	133	0,085
Escolaridade	Obrigatório e menos	253	0,062
	Secundário e mais	394	0,049
Classe social	D	42	0,151
	C2	123	0,088
	C1	272	0,059
	A/B	210	0,068

\* Ver nota no slide seguinte

## Distribuição das entrevistas pelas variáveis de segmentação\*

NOTA 1: Os valores da tabela anterior devem ser considerados para avaliar o erro probabilístico de cada segmento.

NOTA 2: Nas tabelas que serão apresentadas, as percentagens que dizem respeito às categorias OBN, BE, CDU, e, particularmente, CDS, PAN, Chega, Livre, Iniciativa Liberal e Indecisos devem ser lidas a mero título indicativo dado o valor muito reduzido das respetivas bases. Por esse motivo, nas segmentações CDS, PAN, Livre, Chega e IL são agregados aos OBN.

NOTA 3: A publicação desta tabela permite ao leitor uma avaliação do erro probabilístico associado a cada segmento depois de fixado, arbitrariamente, em 5% a probabilidade de rejeição de uma hipótese quando verdadeira (erro de primeira espécie – tipo 1).

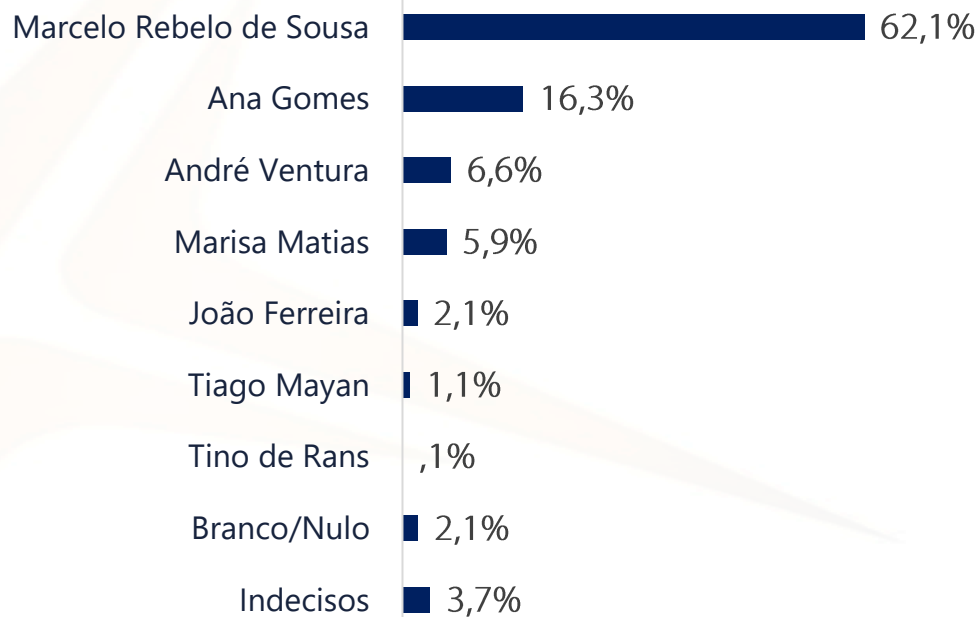
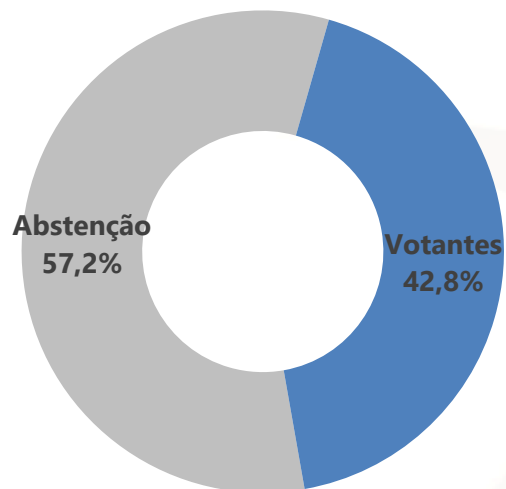
\* Como referido na Ficha Técnica, o erro probabilístico não é aplicável à metodologia aplicada, sendo apenas indicado para efeitos de comparação com uma amostra probabilística.

Intenção de voto para as Eleições Presidenciais 2021

Importância das eleições presidenciais 2021

Efeito da pandemia no acto de votar

## Intenção de voto para as Eleições Presidenciais 2021



## Intenção de voto para as Eleições Presidenciais 2021

% verticais (base: VOTANTES)	Regiões (NUTSII)					
	Total	Norte	AMP	Centro	AML	Sul e Ilhas
Marcelo Rebelo de Sousa	62,1	61,8	61,5	62,6	64,7	58,7
Ana Gomes	16,3	21,0	22,2	15,9	8,7	15,5
Marisa Matias	5,9	6,2	5,1	5,3	5,6	8,0
João Ferreira	2,1	0,0	3,7	2,0	4,4	0,0
André Ventura	6,6	2,8	4,2	11,1	6,3	7,9
Tiago Mayan	1,1	3,8	0,0	0,0	0,9	0,0
Tino De Rans	0,1	0,0	0,0	0,5	0,0	0,0
Branco/Nulo	2,1	4,5	1,9	1,1	2,5	0,0
Indecisos	3,7	0,0	1,5	1,6	7,0	9,8

## Intenção de voto para as Eleições Presidenciais 2021

% verticais (base: <b>VOTANTES</b> )	Sexo			Grupo etário				Classe			
	Total	H	M	18-34	35-49	50-64	65+	D	C2	C1	A/B
Marcelo Rebelo de Sousa	62,1	60,2	64,0	62,1	54,7	53,0	69,5	74,5	62,0	62,8	58,0
Ana Gomes	16,3	13,9	18,6	8,9	18,6	19,4	16,5	8,1	16,1	16,0	18,9
Marisa Matias	5,9	6,0	5,8	3,6	10,7	10,3	2,7	0,0	3,2	6,0	8,7
João Ferreira	2,1	1,6	2,6	0,0	0,0	5,3	2,1	0,0	0,0	3,0	2,4
André Ventura	6,6	10,1	3,1	11,9	5,0	7,3	5,0	9,9	12,5	4,0	6,3
Tiago Mayan	1,1	2,2	0,0	2,7	1,1	1,1	0,5	0,0	1,3	1,4	0,7
Tino De Rans	0,1	0,0	0,2	0,0	0,7	0,0	0,0	1,8	0,0	0,0	0,0
Branco/Nulo	2,1	1,7	2,6	5,5	1,6	3,6	0,5	5,7	1,4	2,5	1,3
Indecisos	3,7	4,3	3,1	5,4	7,7	0,0	3,1	0,0	3,6	4,4	3,7



## Intenção de voto para as Eleições Presidenciais 2021

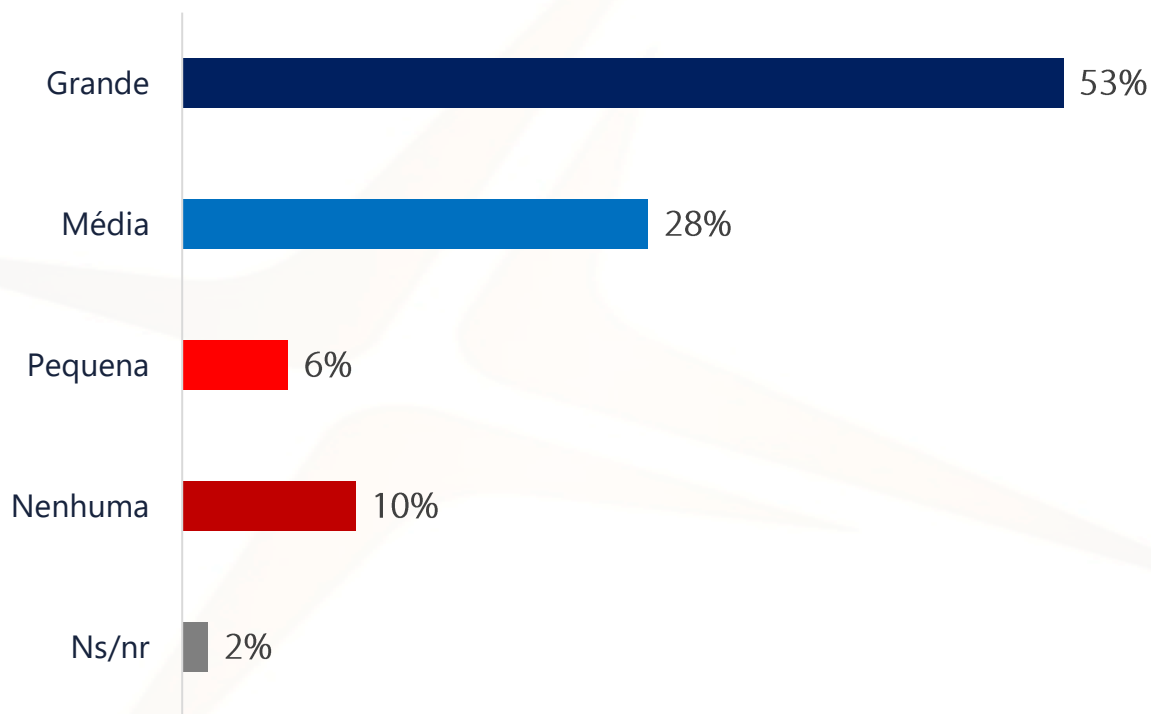
% verticais (base: <b>VOTANTES</b> )	<i>Intenção de Voto Legislativo 2020</i>											
	Total	Abstenção	PS	PSD	BE	CDU	CDS	PAN	Chega	IL	Livre	OBN
Marcelo Rebelo de Sousa	62,1	79,9	68,2	79,9	34,8	26,5	63,4	68,4	10,8	18,6	38,3	61,0
Ana Gomes	16,3	4,6	24,6	10,4	22,5	14,8	0,0	22,4	0,0	11,2	0,0	26,2
Marisa Matias	5,9	3,2	1,7	0,6	37,0	19,1	0,0	6,5	0,0	8,3	38,3	5,0
João Ferreira	2,1	0,0	0,9	0,0	0,0	32,7	0,0	0,0	0,0	0,0	0,0	0,0
André Ventura	6,6	0,0	0,0	5,1	0,0	0,0	36,6	0,0	79,3	0,0	0,0	3,4
Tiago Mayan	1,1	0,0	0,0	1,0	0,0	0,0	0,0	0,0	0,0	41,8	0,0	0,0
Tino De Rans	0,1	0,0	0,0	0,0	0,0	0,0	0,0	0,0	2,0	0,0	0,0	0,0
Branco/Nulo	2,1	2,0	0,5	3,0	3,7	0,0	0,0	0,0	0,0	20,1	23,3	4,4
Indecisos	3,7	10,3	4,1	0,0	2,0	6,9	0,0	2,6	7,9	0,0	0,0	0,0

## Intenção de voto para as Eleições Presidenciais 2021

% verticais (base: <b>VOTANTES</b> )	<i>Importância das eleições presidenciais</i>				
	Total	Grande	Média	Pequena	Nenhuma
Marcelo Rebelo De Sousa	62,1	61,5	58,6	57,3	100,0
Ana Gomes	16,3	16,3	20,9	8,7	0,0
Marisa Matias	5,9	6,8	4,8	0,0	0,0
João Ferreira	2,1	2,8	0,0	0,0	0,0
André Ventura	6,6	6,6	8,7	0,0	0,0
Tiago Mayan	1,1	1,2	0,0	6,6	0,0
Tino De Rans	0,1	0,2	0,0	0,0	0,0
Branco/Nulo	2,1	1,7	1,8	9,9	0,0
Indecisos	3,7	2,9	5,2	17,5	0,0

## Importância das eleições presidenciais de 2021

Base: Total de inquiridos



P. Qual a importância que estas eleições presidenciais têm para si?

## Importância das eleições presidenciais de 2021

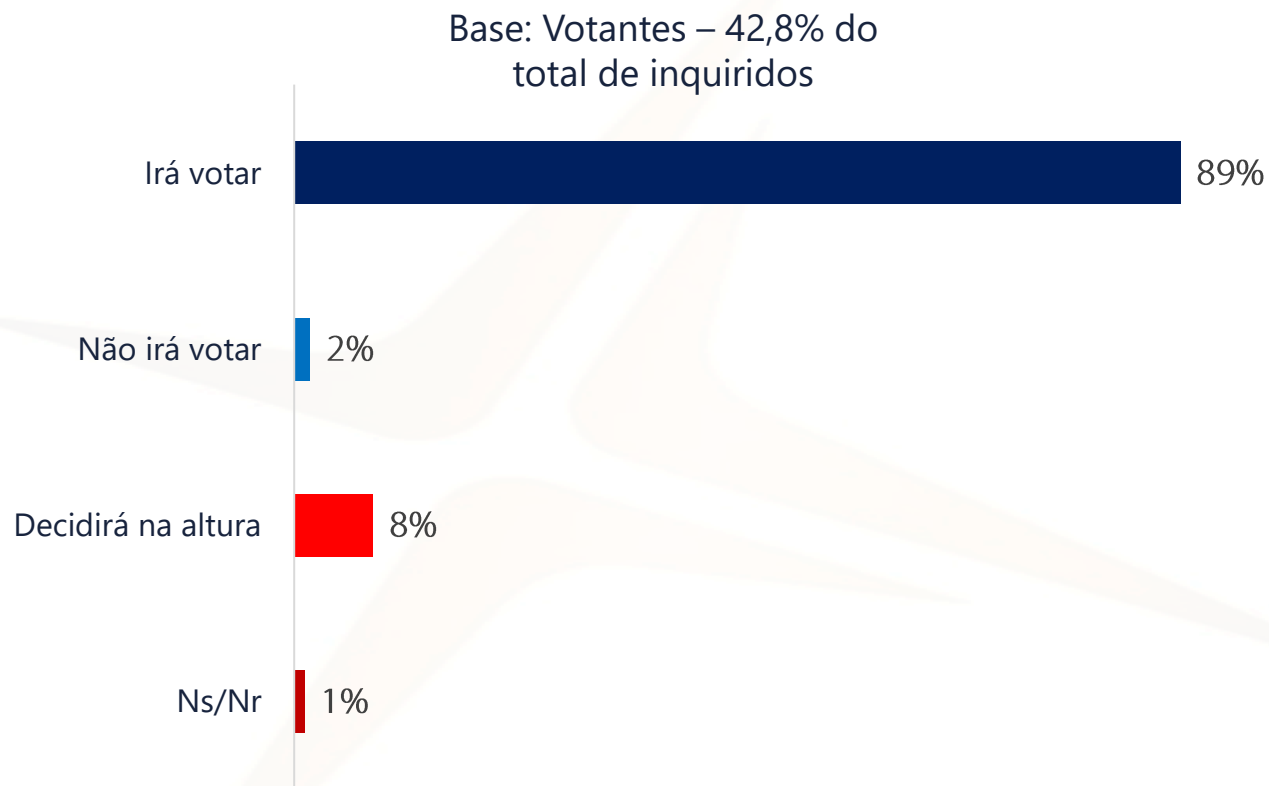
% verticais (base: Total de inquiridos)	Regiões (NUTSII)					
	Total	Norte	AMP	Centro	AML	Sul e Ilhas
Grande	53	54	54	53	48	60
Média	28	35	29	23	33	19
Pequena	6	6	5	8	4	10
Nenhuma	10	5	10	12	14	9
Ns/nr	2	0	2	4	0	2

% verticais (base: Total de inquiridos)	Sexo			Grupo etário				Classe			
	Total	H	M	18-34	35-49	50-64	65+	D	C2	C1	A/B
Grande	53	50	56	53	46	47	67	46	34	62	57
Média	28	31	26	27	31	37	18	30	35	26	26
Pequena	6	7	6	7	9	4	6	5	9	5	6
Nenhuma	10	11	10	10	13	10	9	11	18	6	11
Ns/nr	2	0	3	4	1	2	0	8	3	1	0

## Importância das eleições presidenciais de 2021

% verticais (base: Total de inquiridos)	<i>Intenção de Voto Legislativo 2020</i>											
	Total	Abstenção	PS	PSD	BE	CDU	CDS	PAN	Chega	IL	Livre	OBN
Grande	53	36	74	76	59	49	70	40	57	86	46	55
Média	28	32	23	17	33	30	30	55	38	14	54	31
Pequena	6	9	2	3	6	18	0	6	6	0	0	6
Nenhuma	10	21	1	4	1	3	0	0	0	0	0	3
Ns/nr	2	3	0	0	2	0	0	0	0	0	0	5

## Efeito da pandemia no acto de votar



P. Como sabe, as eleições presidenciais irão realizar-se no próximo mês de Janeiro. Se o grande número de infectados pela Covid19 se mantiver, irá votar ou preferirá não ir votar?

## Efeito da pandemia no acto de votar

% verticais (base: Total de inquiridos)	Regiões (NUTSII)					
	Total	Norte	AMP	Centro	AML	Sul e Ilhas
Irá votar	89	87	87	87	93	95
Não irá votar	2	5	0	1	1	0
Decidirá na altura	8	4	13	12	6	5
Ns/nr	1	4	0	0	0	0

% verticais (base: Total de inquiridos)	Sexo			Grupo etário				Classe			
	Total	H	M	18-34	35-49	50-64	65+	D	C2	C1	A/B
Irá votar	89	89	89	88	86	91	90	86	89	93	87
Não irá votar	2	3	0	0	1	1	3	4	7	0	0
Decidirá na altura	8	8	8	12	13	8	4	10	4	7	10
Ns/nr	1	0	2	0	0	0	2	0	0	0	3

## Efeito da pandemia no acto de votar

% verticais (base: Total de inquiridos)	<i>Intenção de Voto Legislativo 2020</i>											
	Total	Abstenção	PS	PSD	BE	CDU	CDS	PAN	Chega	IL	Livre	OBN
Irá votar	89	77	91	92	90	100	100	93	97	100	100	64
Não irá votar	2	8	1	0	2	0	0	0	0	0	0	0
Decidirá na altura	8	14	7	3	8	0	0	7	3	0	0	36
Ns/nr	1	0	0	5	0	0	0	0	0	0	0	0



aximage  
COMUNICAÇÃO E IMAGEM, LDA.



Rua da Escola de Medicina Veterinária, 11A  
1000-127 Lisboa  
Telefone: 21 352 33 66  
Email: [aximage@aximage.pt](mailto:aximage@aximage.pt)  
[hugo,mouro@aximage.pt](mailto:hugo,mouro@aximage.pt)