

eurosondagem
Estudos de opinião



BARÓMETRO EUROSONDAGEM / ASSOCIAÇÃO MUTUALISTA MONTEPIO



Associação Mutualista
Montepio

MARÇO 2019

INQUÉRITO

Boa tarde/ Boa noite. Chamo-me..... e estou a colaborar com a empresa Eurosondagem, S.A. num estudo de opinião. Peço-lhe o favor de me responder a algumas perguntas. As suas respostas são totalmente confidenciais e serão utilizadas unicamente para fins estatísticos.

PERFIL DO ENTREVISTADO

P - A → Sexo

Feminino.....

Masculino.....

P - B → Faixa Etária

Dos 18 aos 30 anos.....

Dos 31 aos 59 anos.....

60 anos ou mais.....

P - C → Região

Norte (Minho, Douro e Trás-os-Montes).....

Área Metropolitana do Porto.....

Centro (Beiras, Estremadura e Ribatejo).....

Área Metropolitana de Lisboa.....

Sul (Alentejo e Algarve).....

Região Autónoma dos Açores.....

Região Autónoma da Madeira.....

QUESTIONÁRIO

P-1	Se fossem hoje as eleições para a Assembleia da República (Legislativas) em quem votava?
	PPD/PSD - Partido Social Democrata
	PS - Partido Socialista
	BE - Bloco de Esquerda
	CDS/PP - Partido Popular
	CDU - Coligação Democrática Unitária
	PAN - Pessoas - Animais - Natureza
	Aliança
	Outro Partido/Branco/Nulo
	NS/NR

P-2	Acha que a atuação do Presidente da República, Prof. Marcelo Rebelo de Sousa, tem sido:
	Positiva
	Negativa
	Tem dúvidas / NS/NR

P-3	Acha que a atuação do Primeiro Ministro, António Costa, tem sido:
	Positiva
	Negativa
	Tem dúvidas / NS/NR

P-4	Acha que a atuação do Governo, tem sido:
	Positiva
	Negativa
	Tem dúvidas / NS/NR

P-5	Acha que a atuação da Assembleia da República, tem sido:
	Positiva
	Negativa
	Tem dúvidas / NS/NR

P-6	Acha que a atuação do Líder do PPD/PSD, Rui Rio, tem sido:
	Positiva
	Negativa
	Tem dúvidas / NS/NR

P-7	Acha que a atuação da Líder do BE, Catarina Martins, tem sido:
	Positiva
	Negativa
	Tem dúvidas / NS/NR

P-8	Acha que a atuação da Líder do CDS/PP, Assunção Cristas, tem sido:
	Positiva
	Negativa
	Tem dúvidas / NS/NR

P-9	Acha que a atuação do Líder da CDU, Jerónimo Sousa, tem sido:
	Positiva
	Negativa
	Tem dúvidas / NS/NR

QUESTÃO DE CONJUNTURA

P-10	Acha que, com a recente promulgação do decreto pelo Presidente da República, o conflito entre Governo e Sindicatos dos Professores deve terminar?
	Sim
	Não
	Tem dúvidas / NS/NR

- FICHA TÉCNICA -

Estudo de Opinião efetuado pela Eurosondagem S.A. para o SOL, Porto Canal, Diário de Notícias da Madeira e Diário Insular dos Açores, com o patrocínio da Associação Mutualista Montepio, de 10 a 14 de Março de 2019.

Entrevistas telefónicas, realizadas por entrevistadores selecionados e supervisionados.

O Universo é a população com 18 anos ou mais, residente em Portugal Continental e Regiões Autónomas, para telemóveis e telefones da rede fixa.

A amostra foi estratificada por Região, tendo resultado, Norte – 18,4%; A.M. do Porto – 13,0%; Centro – 26,4%; A.M. de Lisboa – 24,5%; Sul – 9,0%; R.A. Açores – 3,9%; R.A. Madeira – 4,7%, num total de 1.020 entrevistas validadas.

Foram efetuadas 1.171 tentativas de entrevistas e, destas, 151 (12,9%) não aceitaram colaborar no Estudo de Opinião.

A escolha do lar foi aleatória e o entrevistado, em cada agregado familiar, foi o elemento que fez anos há menos tempo, e desta forma aleatória resultou, em termos de sexo Feminino – 51,5% e Masculino – 48,5% e, no que concerne à faixa etária, dos 18 aos 30 anos – 16,8%; dos 31 aos 59 – 50,6%; com 60 anos ou mais – 32,6%.

O erro máximo da Amostra é de 3,07%, para um grau de probabilidade de 95,0%.

Um exemplar deste Estudo de Opinião está depositado na Entidade Reguladora para a Comunicação Social.

Lisboa, 15 de Março de 2019

O Responsável Técnico da Eurosondagem

Rui Oliveira Costa

PERFIL DO ENTREVISTADO

P.1 Sexo

Feminino	525	51,5%
Masculino	495	48,5%
Total	1.020	100,0%

P.2 Faixa Etária

Dos 18 aos 30 anos	171	16,8%
Dos 31 aos 59 anos	516	50,6%
Mais de 60 anos	333	32,6%
Total	1.020	100,0%

P.3 Região

Norte	188	18,4%
AM Porto	133	13,0%
Centro	269	26,4%
AM Lisboa	250	24,5%
Sul	92	9,0%
Região Autónoma dos Açores	40	3,9%
Região Autónoma da Madeira	48	4,7%
Total	1.020	100,0%

INTENÇÃO DE VOTO

P-1 Se fossem hoje as eleições para a Assembleia da República (Legislativas) em quem votava?

	Resultado Global	(*) Projeção Global
PPD/PSD - Partido Social Democrata	20,4%	25,2%
PS - Partido Socialista	30,2%	37,3%
BE - Bloco de Esquerda	6,5%	8,1%
CDS/PP - Partido Popular	6,9%	8,5%
CDU - Coligação Democrática Unitária	5,8%	7,1%
PAN - Pessoas -Animais-Natureza	2,0%	2,4%
Aliança	2,7%	3,3%
Outro Partido/Branco/Nulo	6,5%	8,1%
Ns/Nr	19,0%	-
Total	100,0%	100,0%

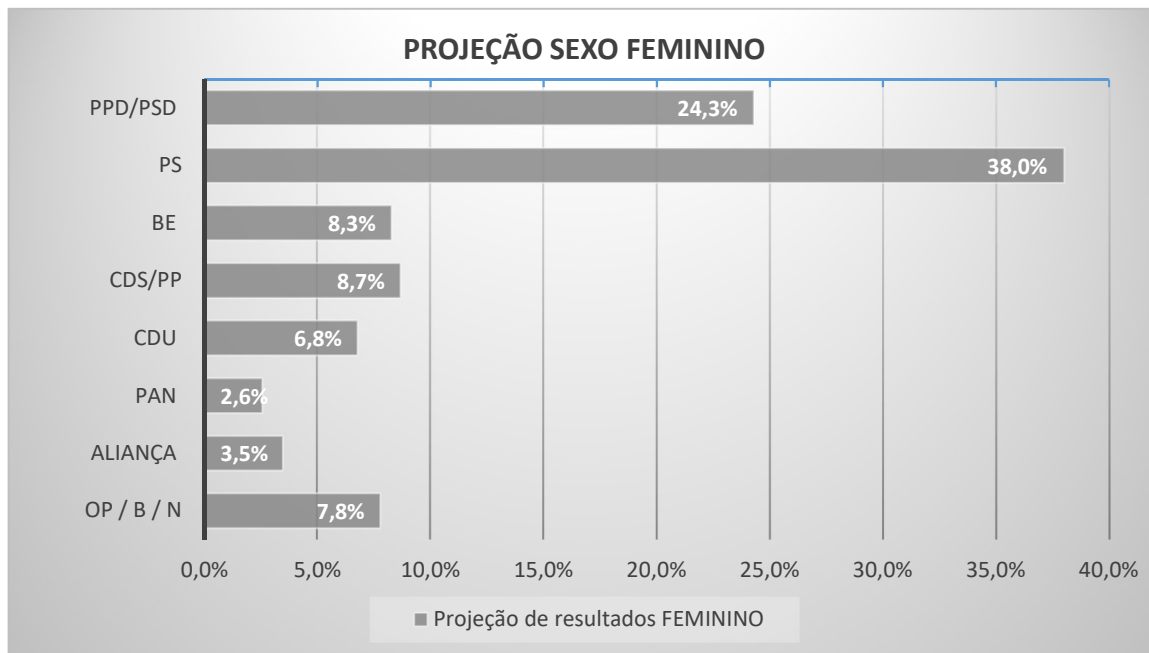
(*) Nota: Exercício meramente matemático, presumindo que os inquiridos que responderam "NS/NR" se abstêm



INTENÇÃO DE VOTO DESDOBRAMENTO POR SEXO

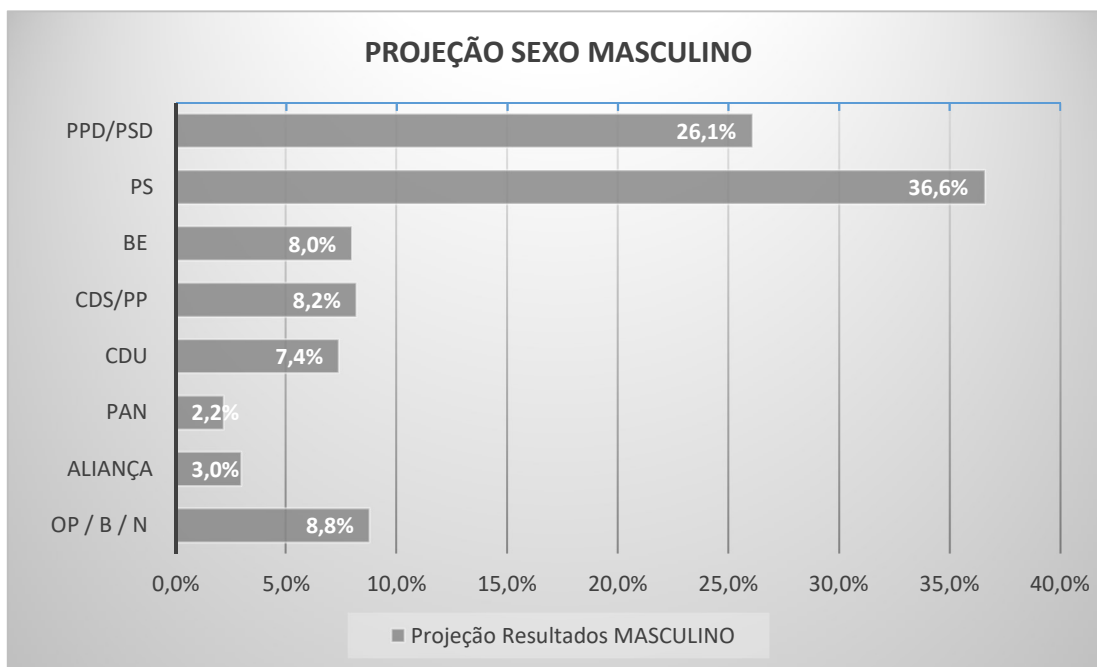
P-1	Se fossem hoje as eleições para a Assembleia da República (Legislativas) em quem votava?	Feminino	(*) Projeção Feminino
	PPD/PSD - Partido Social Democrata	19,6%	24,3%
	PS - Partido Socialista	30,7%	38,0%
	BE - Bloco de Esquerda	6,7%	8,3%
	CDS/PP - Partido Popular	7,0%	8,7%
	CDU - Coligação Democrática Unitária	5,5%	6,8%
	PAN - Pessoas -Animais-Natureza	2,1%	2,6%
	Aliança	2,9%	3,5%
	Outro Partido/Branco/Nulo	6,3%	7,8%
	Ns/Nr	19,2%	-
	Total	100,0%	100,0%

(*) Nota: Exercício meramente matemático, presumindo que os inquiridos que responderam "NS/NR" se abstêm



P-1 Se fossem hoje as eleições para a Assembleia da República (Legislativas) em quem votava?	Masculino	(*) Projeção Masculino
PPD/PSD - Partido Social Democrata	21,2%	26,1%
PS - Partido Socialista	29,7%	36,6%
BE - Bloco de Esquerda	6,5%	8,0%
CDS/PP - Partido Popular	6,7%	8,2%
CDU - Coligação Democrática Unitária	6,1%	7,4%
PAN - Pessoas -Animais-Natureza	1,8%	2,2%
Aliança	2,4%	3,0%
Outro Partido/Branco/Nulo	6,9%	8,5%
NS/NR	18,7%	-
Total	100,0%	100,0%

(*) Nota: Exercício meramente matemático, presumindo que os inquiridos que responderam "NS/NR" se abstêm

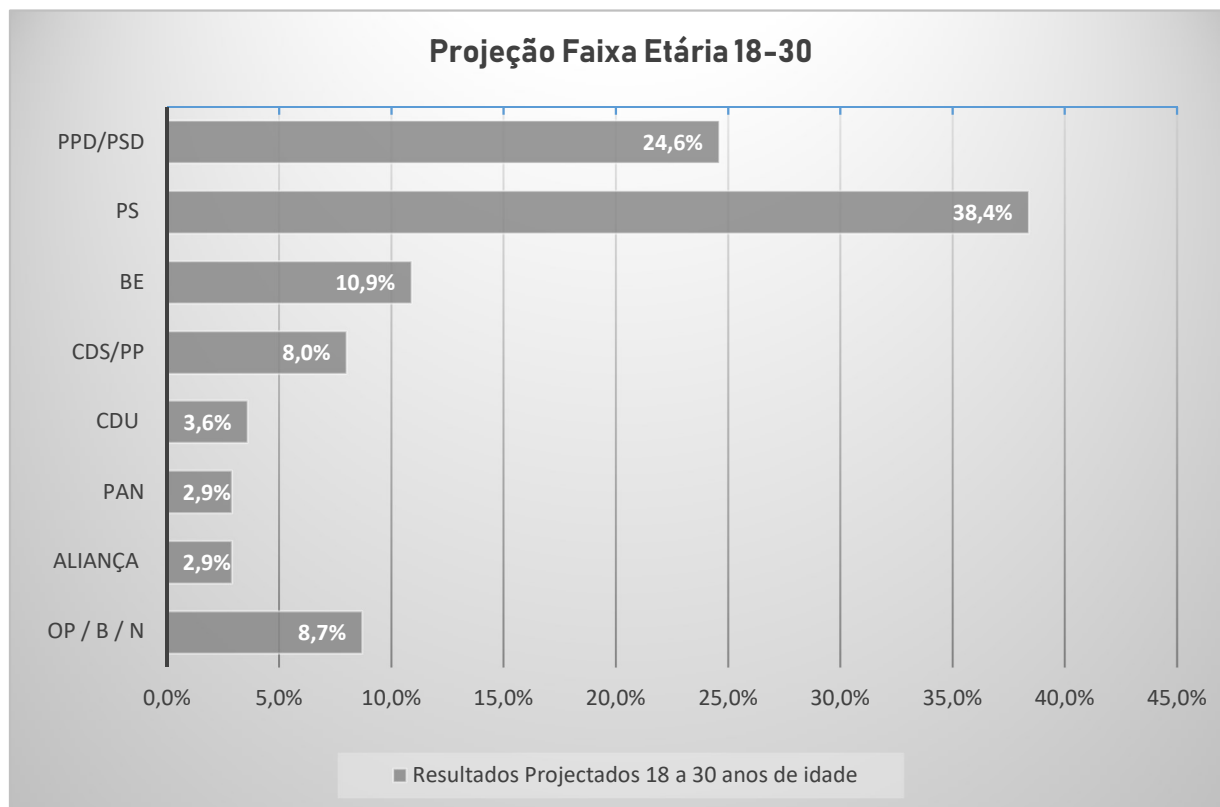


INTENÇÃO DE VOTO

DESDOBRAMENTO POR FAIXA ETÁRIA

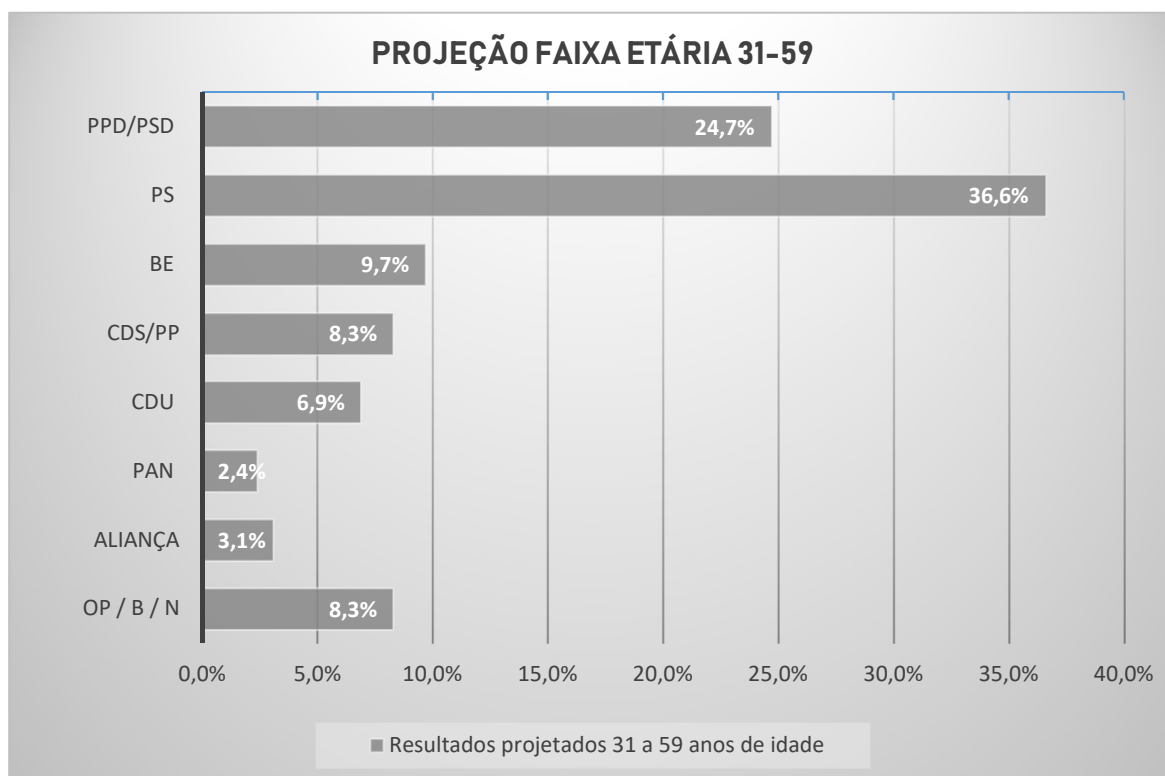
P-1 Se fossem hoje as eleições para a Assembleia da República (Legislativas) em quem votava?	18-30	(*) Projeção 18-30
PPD/PSD - Partido Social Democrata	19,9%	24,6%
PS - Partido Socialista	31,0%	38,4%
BE - Bloco de Esquerda	8,8%	10,9%
CDS/PP - Partido Popular	6,5%	8,0%
CDU - Coligação Democrática Unitária	2,9%	3,6%
PAN - Pessoas -Animais-Natureza	2,3%	2,9%
Aliança	2,3%	2,9%
Outro Partido/Branco/Nulo	7,0%	8,7%
NS/NR	19,3%	-
Total	100,0%	100,0%

(*) Nota: Exercício meramente matemático, presumindo que os inquiridos que responderam "NS/NR" se abstêm



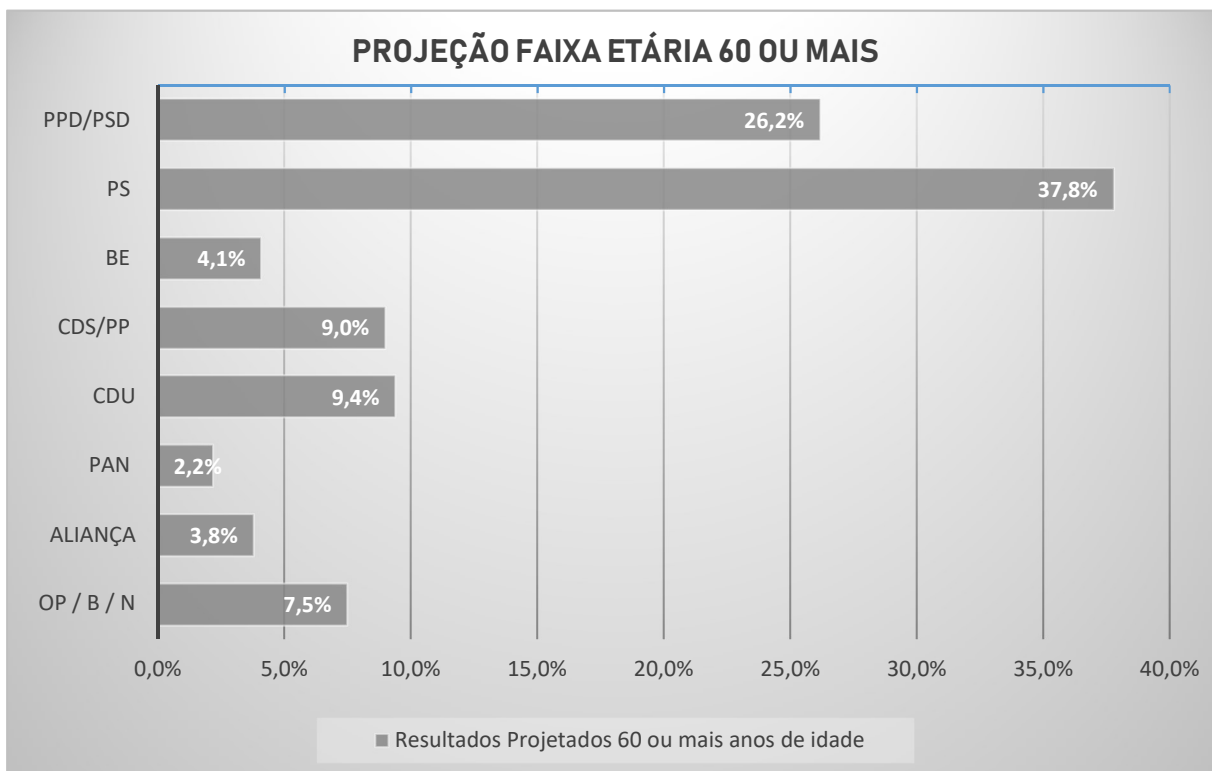
P-1 Se fossem hoje as eleições para a Assembleia da República (Legislativas) em quem votava?	31-59	(*) Projeção 31-59
PPD/PSD - Partido Social Democrata	20,2%	24,7%
PS - Partido Socialista	29,8%	36,6%
BE - Bloco de Esquerda	8,0%	9,7%
CDS/PP - Partido Popular	6,8%	8,3%
CDU - Coligação Democrática Unitária	5,6%	6,9%
PAN - Pessoas -Animais-Natureza	1,9%	2,4%
Aliança	2,5%	3,1%
Outro Partido/Branco/Nulo	6,8%	8,3%
NS/NR	18,4%	-
Total	100,0%	100,0%

(*) Nota: Exercício meramente matemático, presumindo que os inquiridos que responderam "NS/NR" se abstêm



P-1 Se fossem hoje as eleições para a Assembleia da República (Legislativas) em quem votava?	60 ou +	(*) Projeção 60 ou +
	PPD/PSD - Partido Social Democrata	21,0%
PS - Partido Socialista	30,4%	37,8%
BE - Bloco de Esquerda	3,3%	4,1%
CDS/PP - Partido Popular	7,2%	9,0%
CDU - Coligação Democrática Unitária	7,5%	9,4%
PAN - Pessoas -Animais-Natureza	1,8%	2,2%
Aliança	3,0%	3,8%
Outro Partido/Branco/Nulo	6,0%	7,5%
NS/NR	19,8%	-
Total	100,0%	100,0%

(*) Nota: Exercício meramente matemático, presumindo que os inquiridos que responderam "NS/NR" se abstêm



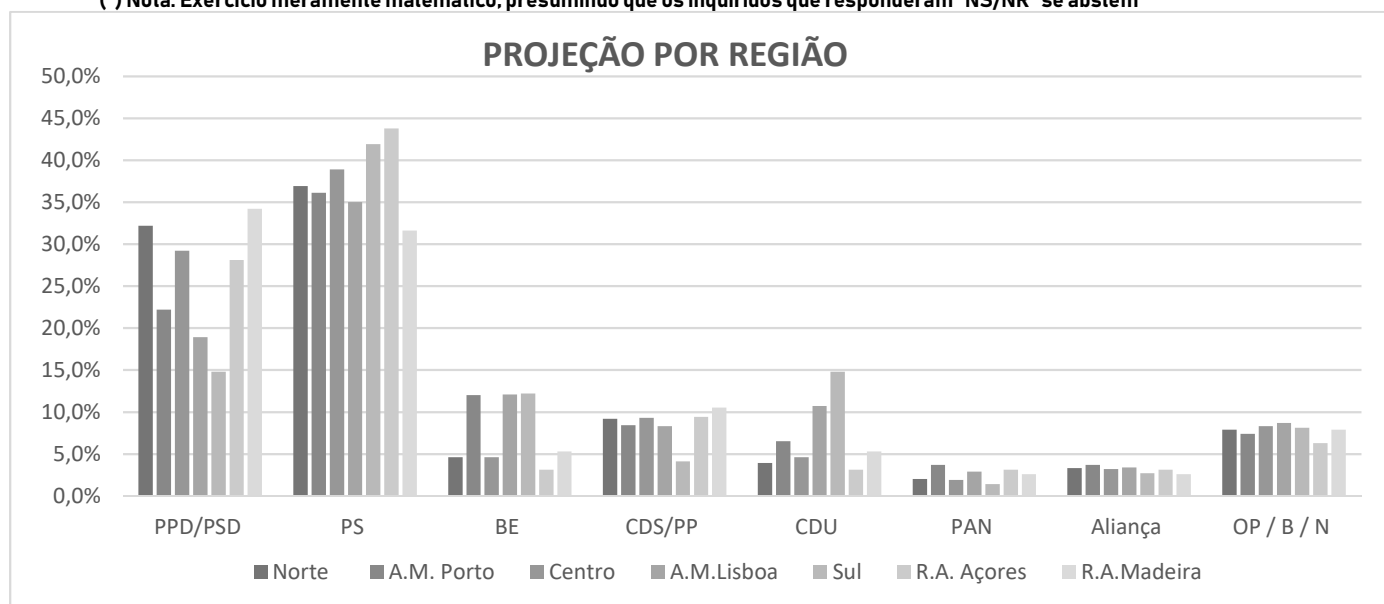
P-1 Se fossem hoje as eleições para a Assembleia da República (Legislativas) em quem votava?

	NORTE	A.M. PORTO	CENTRO	A.M. LISBOA	SUL	R.A. AÇORES	R.A. MADEIRA
PPD/PSD	26,1%	18,0%	23,4%	15,6%	11,9%	22,5%	27,1%
PS	29,8%	29,3%	31,2%	28,8%	33,7%	35,0%	25,0%
BE	3,7%	9,8%	3,7%	10,0%	9,8%	2,5%	4,2%
CDS/PP	7,4%	6,8%	7,5%	6,8%	3,3%	7,5%	8,3%
CDU	3,2%	5,3%	3,7%	8,8%	11,9%	2,5%	4,2%
PAN	1,6%	3,0%	1,5%	2,4%	1,1%	2,5%	2,1%
Aliança	2,7%	3,0%	2,6%	2,8%	2,2%	2,5%	2,1%
OP / B / N	6,4%	6,0%	6,7%	7,2%	6,5%	5,0%	6,2%
NS/NR	19,1%	18,8%	19,7%	17,6%	19,6%	20,0%	20,8%
Total	100,0%	100,0%	100,0%	100,0%	100,0%	100,0%	100,0%

- PROJEÇÃO DE RESULTADOS - DESDOBRAMENTO POR REGIÃO

	NORTE	A.M. PORTO	CENTRO	A.M. LISBOA	SUL	R.A. AÇORES	R.A. MADEIRA
PPD/PSD	32,2%	22,2%	29,2%	18,9%	14,8%	28,1%	34,2%
PS	36,9%	36,1%	38,9%	35,0%	41,9%	43,8%	31,6%
BE	4,6%	12,0%	4,6%	12,1%	12,2%	3,1%	5,3%
CDS/PP	9,2%	8,4%	9,3%	8,3%	4,1%	9,4%	10,5%
CDU	3,9%	6,5%	4,6%	10,7%	14,8%	3,1%	5,3%
PAN	2,0%	3,7%	1,9%	2,9%	1,4%	3,1%	2,6%
Aliança	3,3%	3,7%	3,2%	3,4%	2,7%	3,1%	2,6%
OP / B / N	7,9%	7,4%	8,3%	8,7%	8,1%	6,3%	7,9%
Total	100,0%	100,0%	100,0%	100,0%	100,0%	100,0%	100,0%

(* Nota: Exercício meramente matemático, presumindo que os inquiridos que responderam "NS/NR" se abstêm



Resultados globais

**P-2 Acha que a atuação do Presidente da República,
Prof. Marcelo Rebelo de Sousa, tem sido:**

**Resultado
Global**

Positiva	69,0%
Negativa	9,0%
Tem dúvidas / NS/NR	22,0%
Total	100,0%

**P-3 Acha que a atuação do Primeiro Ministro, António
Costa, tem sido:**

**Resultado
Global**

Positiva	50,0%
Negativa	25,0%
Tem dúvidas / NS/NR	25,0%
Total	100,0%

P-4 Acha que a atuação do Governo, tem sido:

**Resultado
Global**

Positiva	41,2%
Negativa	28,7%
Tem dúvidas / NS/NR	30,1%
Total	100,0%

**P-5 Acha que a atuação da Assembleia da República,
tem sido:**

**Resultado
Global**

Positiva	40,8%
Negativa	26,0%
Tem dúvidas / NS/NR	33,2%
Total	100,0%

P-6	Acha que a atuação do <u>Líder do PPD/PSD</u>, Rui Rio, tem sido:	Resultado Global
	Positiva	45,0%
	Negativa	28,1%
	Tem dúvidas / NS/NR	26,9%
	Total	100,0%
P-7	Acha que a atuação da <u>Líder do BE</u>, Catarina Martins, tem sido:	Resultado Global
	Positiva	41,7%
	Negativa	29,9%
	Tem dúvidas / NS/NR	28,4%
	Total	100,0%
P-8	Acha que a atuação da <u>Líder do CDS/PP</u>, Assunção Cristas, tem sido:	Resultado Global
	Positiva	41,2%
	Negativa	29,8%
	Tem dúvidas / NS/NR	29,0%
	Total	100,0%
P-9	Acha que a atuação do <u>Líder da CDU</u>, Jerónimo Sousa, tem sido:	Resultado Global
	Positiva	42,2%
	Negativa	28,4%
	Tem dúvidas / NS/NR	29,4%
	Total	100,0%

DESDOBRAMENTO POR SEXO

P-2	Acha que a atuação do <u>Presidente da República</u>, Prof. Marcelo Rebelo de Sousa, tem sido:	Feminino	Masculino
	Positiva	69,7%	68,3%
	Negativa	7,4%	10,7%
	Tem dúvidas / NS/NR	22,9%	21,0%
	Total	100,0%	100,0%
P-3	Acha que a atuação do <u>Primeiro Ministro</u>, António Costa, tem sido:	Feminino	Masculino
	Positiva	49,9%	50,1%
	Negativa	24,6%	25,5%
	Tem dúvidas / NS/NR	25,5%	24,4%
	Total	100,0%	100,0%
P-4	Acha que a atuação do <u>Governo</u>, tem sido:	Feminino	Masculino
	Positiva	41,5%	40,8%
	Negativa	28,2%	29,3%
	Tem dúvidas / NS/NR	30,3%	29,9%
	Total	100,0%	100,0%
P-5	Acha que a atuação da <u>Assembleia da República</u>, tem sido:	Feminino	Masculino
	Positiva	39,2%	42,4%
	Negativa	26,5%	25,5%
	Tem dúvidas / NS/NR	34,3%	32,1%
	Total	100,0%	100,0%

P-6	Acha que a atuação do <u>Líder do PPD/PSD, Rui Rio</u>, tem sido:	Feminino	Masculino
	Positiva	43,6%	46,5%
	Negativa	29,5%	26,7%
	Tem dúvidas / NS/NR	26,9%	26,8%
	Total	100,0%	100,0%
P-7	Acha que a atuação da <u>Líder do BE, Catarina Martins</u>, tem sido:	Feminino	Masculino
	Positiva	42,3%	41,0%
	Negativa	29,0%	30,9%
	Tem dúvidas / NS/NR	28,7%	28,1%
	Total	100,0%	100,0%
P-8	Acha que a atuação da <u>Líder do CDS/PP, Assunção Cristas</u>, tem sido:	Feminino	Masculino
	Positiva	41,9%	40,4%
	Negativa	28,6%	31,1%
	Tem dúvidas / NS/NR	29,5%	28,5%
	Total	100,0%	100,0%
P-9	Acha que a atuação do <u>Líder da CDU, Jerónimo Sousa</u>, tem sido:	Feminino	Masculino
	Positiva	40,4%	44,0%
	Negativa	29,1%	27,7%
	Tem dúvidas / NS/NR	30,5%	28,3%
	Total	100,0%	100,0%

QUESTÃO DE CONJUNTURA

P-10	Acha que, com a recente promulgação do decreto pelo Presidente da República, o conflito entre Governo e Sindicatos dos Professores deve terminar?	Resultado Global	Feminino	Masculino
	Sim	71,9%	70,3%	73,5%
	Não	17,1%	17,5%	16,8%
	Tem dúvidas / NS/NR	11,0%	12,2%	9,7%
	Total	100,0%	100,0%	100,0%