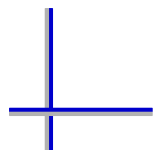


Autárquicas 2017 – Concelho de Oeiras



FICHA TÉCNICA

Universo: indivíduos inscritos nos cadernos eleitorais do Oeiras com telefone fixo no lar ou possuidor de telemóvel.

Amostra: aleatória e estratificada (freguesia, sexo, idade, escolaridade e voto autárquico) e representativa do universo e foi extraída de um sub-universo obtido de forma idêntica. A amostra teve **600** entrevistas efectivas: 264 a homens e 336 a mulheres. A proporcionalidade pelas variáveis de estratificação é obtida após reequilibragem amostral.

Técnica: Entrevista telefónica por C.A.T.I., tendo o trabalho de campo decorrido entre os dias 21 a 23 de Setembro de 2017, com uma taxa de resposta de 85,2%.

Erro probabilístico: Para o total de uma amostra aleatória simples com **600** entrevistas, o desvio padrão máximo de uma proporção é **0,020** (ou seja, uma "margem de erro" - a 95% - de 4,00%).

Responsabilidade do estudo: Aximage Comunicação e Imagem Lda., sob a direcção técnica de Jorge de Sá e de João Queiroz.



Distribuição das entrevistas pelas variáveis de Segmentação

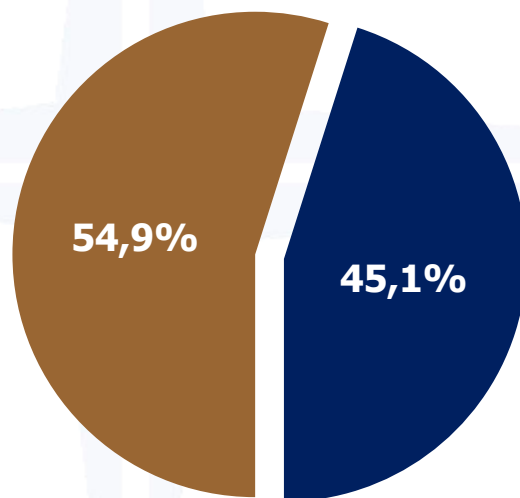
Segmentos amostrais		Nº de entrevistas	Amostra reequilibrada (*)	"Margem de erro"
Total		600	600	0,040
Freguesia	UF Algés, Linda-a-Velha, Cruz Quebrada/Dafundo,	174	170	0,074
	Barcarena,	45	48	0,146
	Carnaxide e Queijas,	118	123	0,090
	Oeiras e São Julião da Barra, Paço de Arcos e Caxias,	214	209	0,067
	Porto Salvo	49	50	0,140
Sexo	Masculino	264	275	0,060
	Feminino	336	325	0,053
Idade	18-34	115	121	0,091
	35-49	165	167	0,076
	50-64	143	140	0,082
	65 e mais	177	172	0,074
Escolaridade	Até 9º ano	216	230	0,067
	Mais que 9º	384	370	0,050

NOTA 1: Nas tabelas que serão apresentadas as percentagens que dizem respeito às categorias CDU, BE, OBN e Indecisos devem ser lidas a mero título indicativo dado o valor muito reduzido das respectivas bases.

NOTA 2: A publicação desta tabela permite ao leitor uma avaliação do erro probabilístico associado a cada segmento depois de fixado, arbitrariamente, em 5% a probabilidade de rejeição de uma hipótese quando verdadeira (erro de primeira espécie – tipo 1).

Intenção de abstenção para a Câmara Municipal de Oeiras

Base: Total de inquiridos



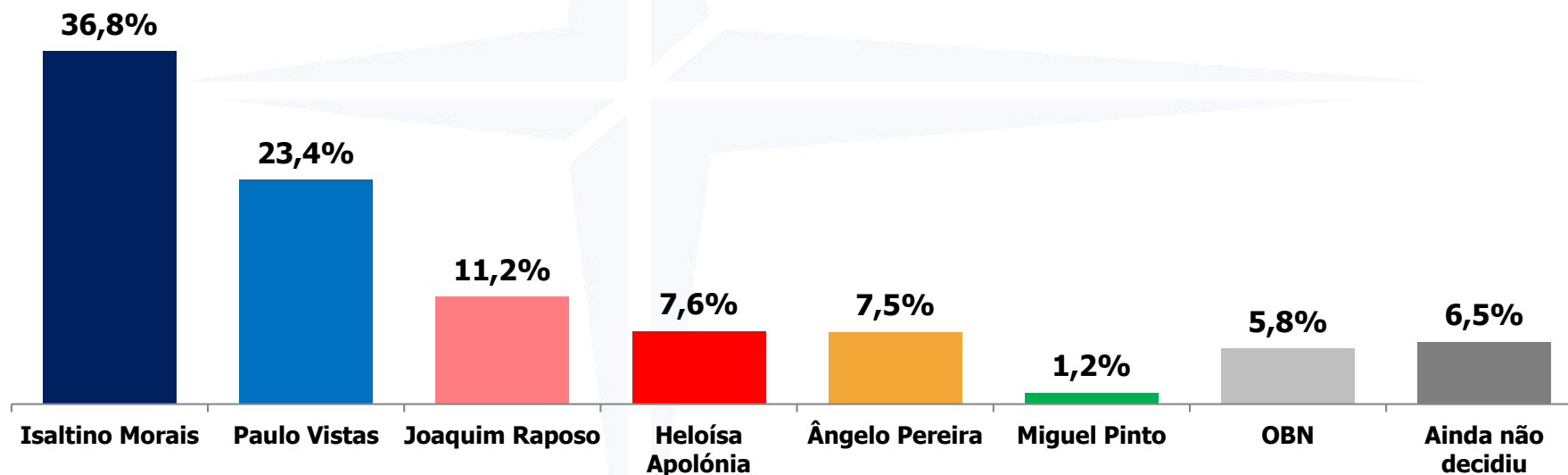
■ Abstenção

■ Votantes



Intenção de voto para a Câmara Municipal de Oeiras

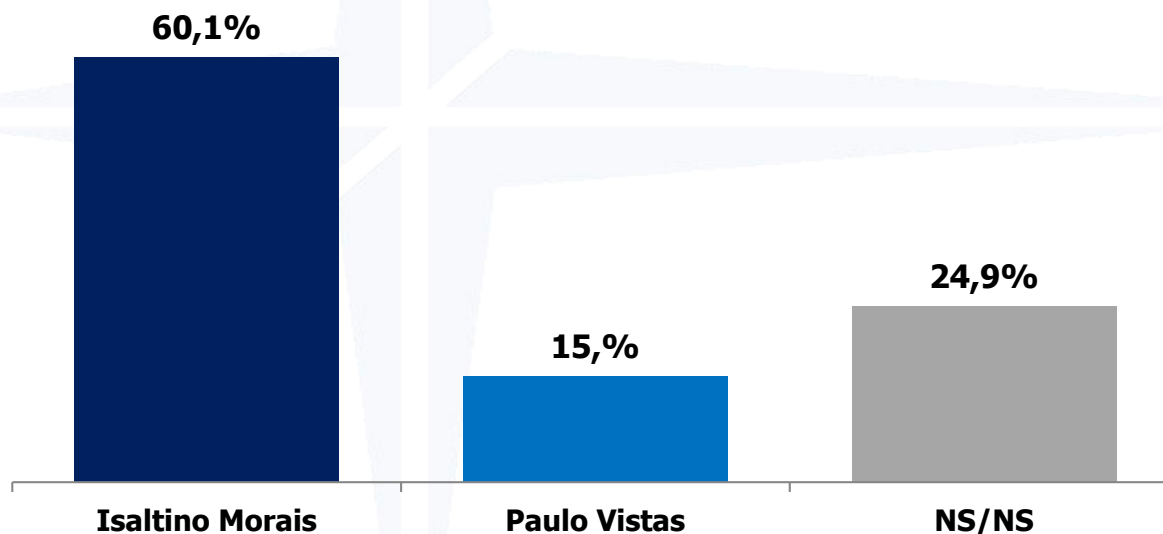
Base: Votantes – 45,1% dos inquiridos



Dinâmica de vitória

Q. Independentemente do seu voto, quem pensa que vai mesmo ganhar as eleições para a Câmara de Oeiras no próximo dia 1 de outubro?

Base: total de inquiridos

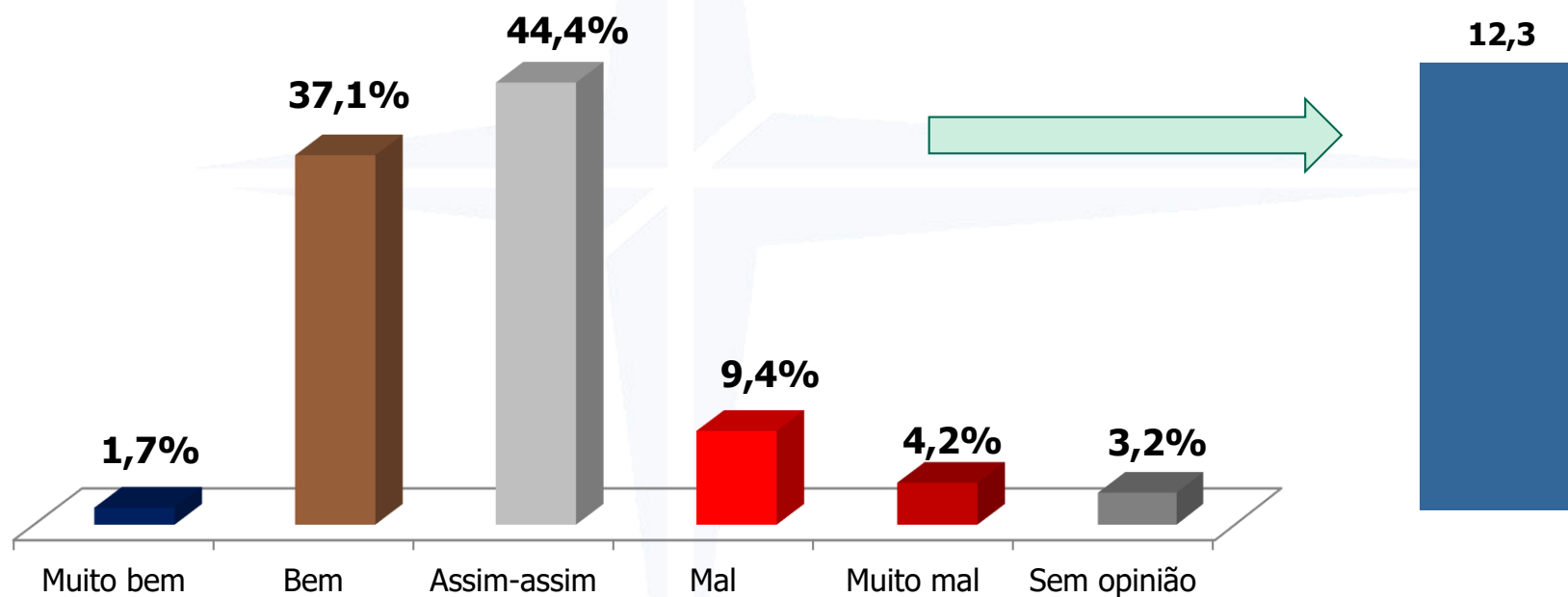


Avaliação da atuação da CM de Oeiras

Q. Diga-me agora, em relação à atuação da Câmara, somando tudo aquilo que sabe, como avalia a atuação da Câmara Municipal de Oeiras? Diga-me a câmara está a atuar:

Base: Total de inquiridos

Nota de avaliação da atuação da CM Oeiras⁽¹⁾



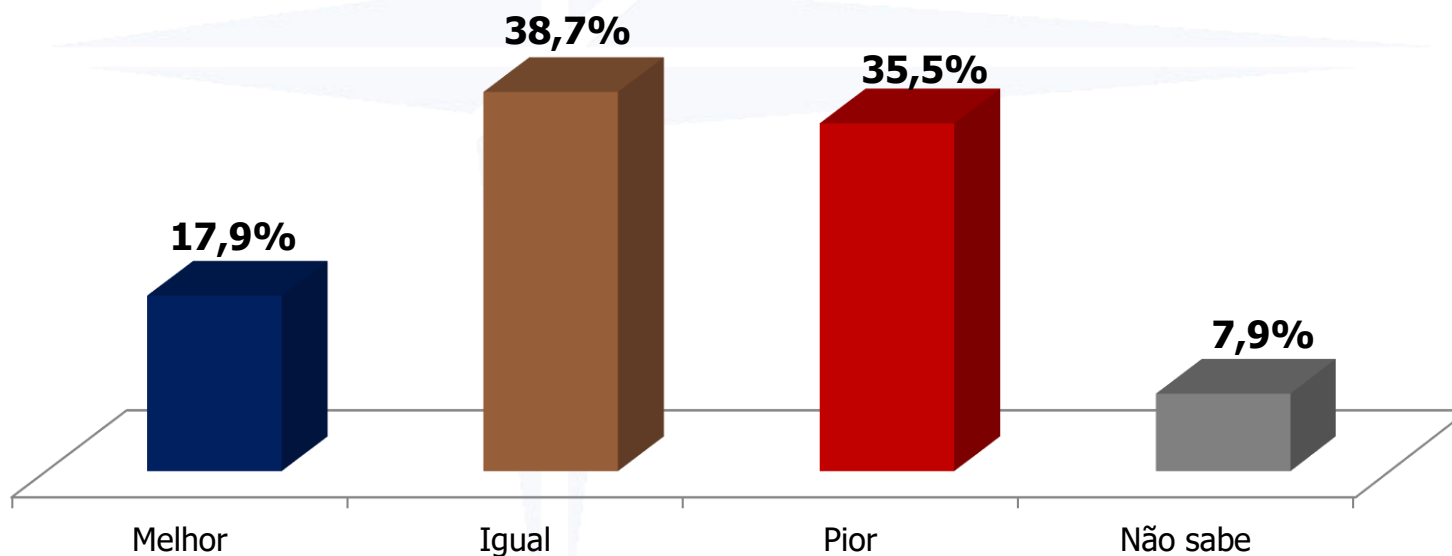
(1) Média ponderada de uma escala onde +2 corresponde a "Muito bem", +1 a "Bem", +0,5 corresponde a "Assim-assim", -1 corresponde a "Mal", -2 corresponde a "Muito mal", e 0 às respostas "sem opinião". O resultado é posteriormente transformado de modo a variar entre 0 e 20.



Comparação com o mandato anterior

Q. E, comparando com o que se passava no anterior mandato, a Câmara Municipal de Oeiras está a atuar:

Base: Total de inquiridos



Distribuição de mandatos

INOVAR	OMAF	PS	PCP-PEV	PSD-CDS-PPM
Isaltino Morais	Paulo Vistas	Joaquim Raposo	Heloísa Apolónia	Ângelo Pereira
5	3	1	1	1





Rua da Escola de Medicina Veterinária, 13
1049-018 Oeiras
Telefone: 21 352 33 66
Fax: 21 355 59 30
E-mail: jdsa@aximage.pt
jqueiroz@aximage.pt