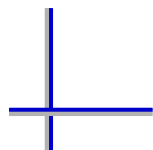


## *Autárquicas 2017 – Concelho de Sintra*

---



**Cofina**<sup>©</sup>  
media



## FICHA TÉCNICA

**Universo:** indivíduos inscritos nos cadernos eleitorais do concelho de Sintra com telefone fixo no lar ou possuidor de telemóvel.

**Amostra:** aleatória e estratificada (freguesia, sexo, idade, escolaridade e voto autárquico) e representativa do universo e foi extraída de um sub-universo obtido de forma idêntica. A amostra teve **600** entrevistas efectivas: 276 a homens e 324 a mulheres. A proporcionalidade pelas variáveis de estratificação é obtida após reequilibragem amostral.

**Técnica:** Entrevista telefónica por C.A.T.I., tendo o trabalho de campo decorrido entre os dias 19 e 21 de Setembro de 2017, com uma taxa de resposta de 81,1%.

**Erro probabilístico:** Para o total de uma amostra aleatória simples com **600** entrevistas, o desvio padrão máximo de uma proporção é **0,020** (ou seja, uma "margem de erro" - a 95% - de 4,00%).

**Responsabilidade do estudo:** Aximage Comunicação e Imagem Lda., sob a direcção técnica de Jorge de Sá e de João Queiroz.



## Distribuição das entrevistas pelas variáveis de Segmentação

Segmentos amostrais		Nº de entrevistas	Amostra reequilibrada (*)	"Margem de erro"
<b>Total</b>		<b>600</b>	<b>600</b>	0,040
Freguesia	Algueirão-Mem Martins	111	104	0,093
	Rio de Mouro	73	75	0,115
	UF Massamá e Monte Abraão	84	81	0,107
	UF Queluz e Belas	85	83	0,106
	Agualva e Mira-Sintra/Cacém e S. Marcos/Casal de Cambra	142	145	0,082
	S.J.Lampas e Terrugem/UF de Sintra/Almargem do Bispo, Pêro Pinheiro e Montelavar/Colares	105	112	0,096
Sexo	Masculino	276	286	0,059
	Feminino	324	314	0,054
Idade	18-34	129	142	0,086
	35-49	190	182	0,071
	50-64	151	149	0,080
	65 e mais	130	127	0,086
Escolaridade	Obrigatório e menos	281	284	0,058
	Secundário e mais	319	316	0,055

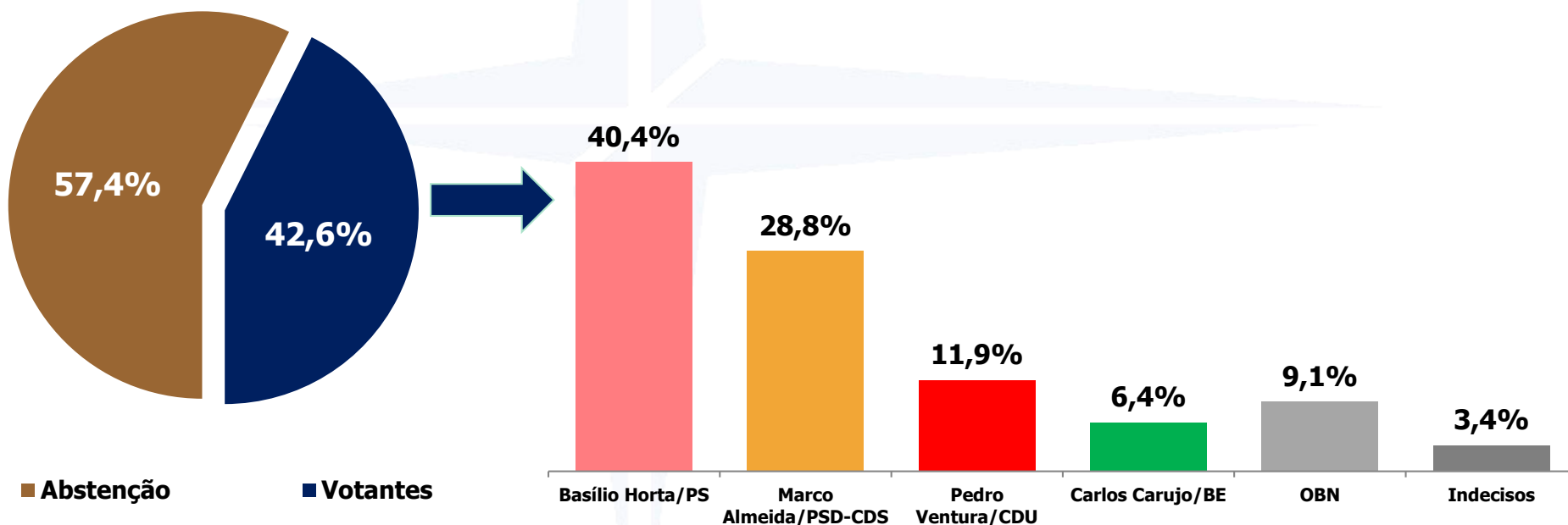
**NOTA 1:** Nas tabelas que serão apresentadas as percentagens que dizem respeito às categorias CDU, BE, OBN e Indecisos devem ser lidas a mero título indicativo dado o valor muito reduzido das respectivas bases.

**NOTA 2:** A publicação desta tabela permite ao leitor uma avaliação do erro probabilístico associado a cada segmento depois de fixado, arbitrariamente, em 5% a probabilidade de rejeição de uma hipótese quando verdadeira (erro de primeira espécie – tipo 1).

## Intenção de voto para a Câmara Municipal de Sintra

Base: Total de inquiridos

Base: Votantes – 42,6% dos inquiridos



## Distribuição de mandatos

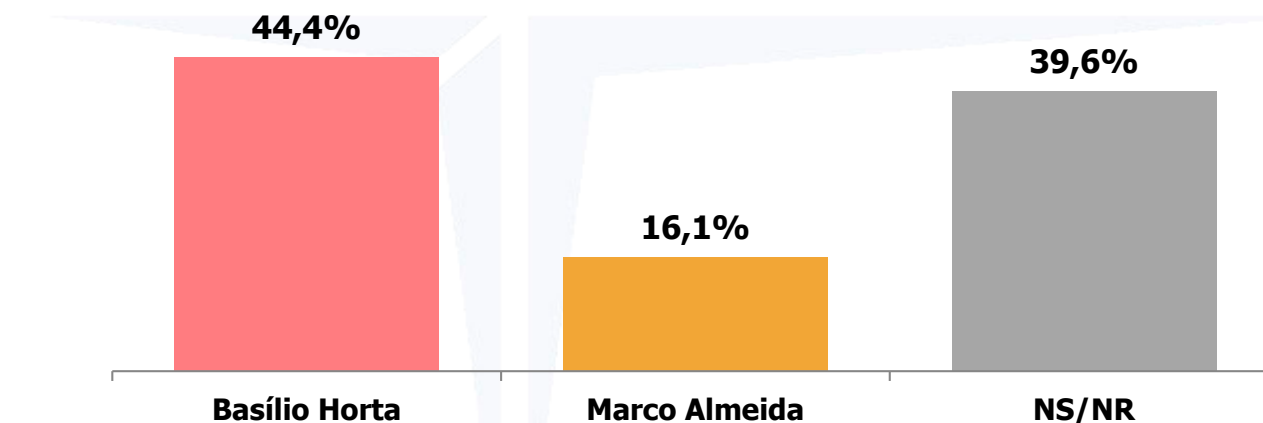
<b>PS</b>	<b>PSD</b>	<b>CDU</b>	<b>BE</b>
Basílio Horta	Marco Almeida	Pedro Ventura	Carlos Carujo
<b>5/6</b>	<b>4</b>	<b>1</b>	<b>0/1</b>



## Dinâmica de vitória

Q. Independentemente do seu voto, quem pensa que vai mesmo ganhar as eleições para a Câmara de Sintra no próximo dia 1 de outubro?

Base: total de inquiridos

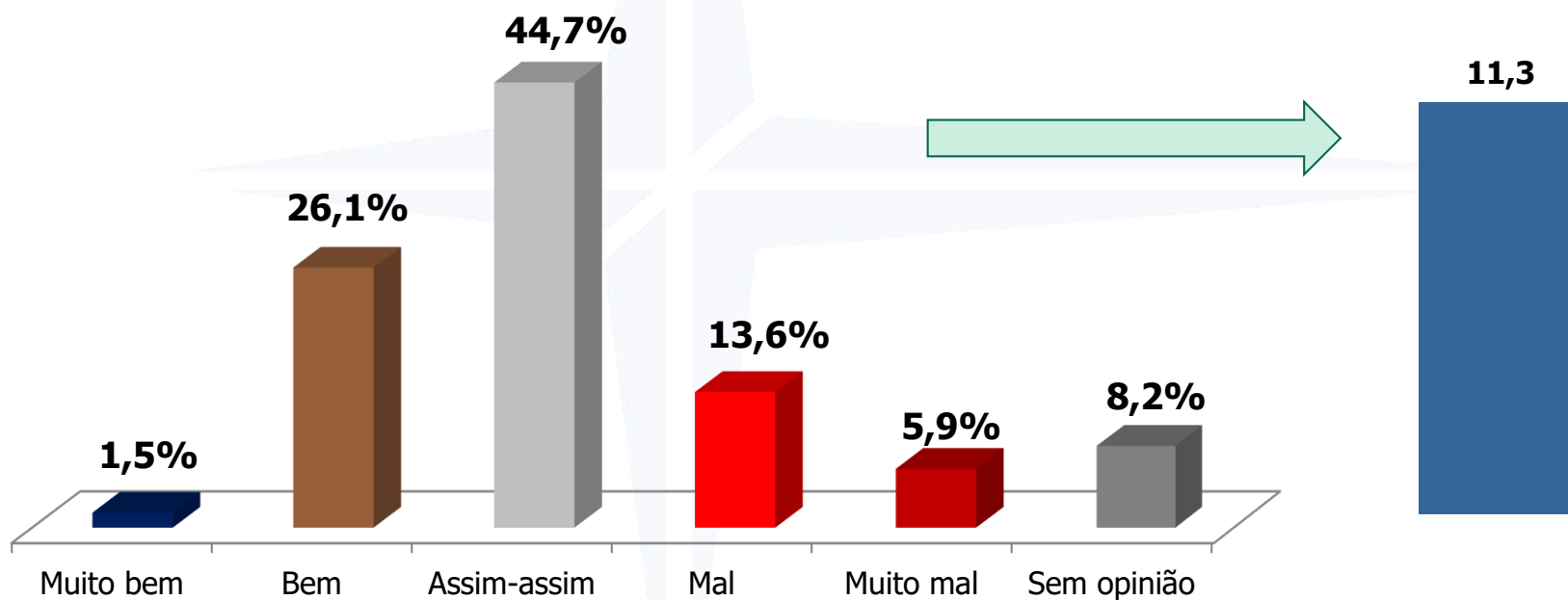


## Avaliação da atuação da CM de Sintra

Q. Diga-me agora, em relação à atuação da Câmara, somando tudo aquilo que sabe, como avalia a atuação da Câmara Municipal de Sintra? Diga-me a câmara está a atuar:

**Base: Total de inquiridos**

Nota de avaliação da atuação da CM Sintra<sup>(1)</sup>



(1) Média ponderada de uma escala onde +2 corresponde a "Muito bem", +1 a "Bem", +0,5 corresponde a "Assim-assim", -1 corresponde a "Mal", -2 corresponde a "Muito mal", e 0 às respostas "sem opinião". O resultado é posteriormente transformado de modo a variar entre 0 e 20.

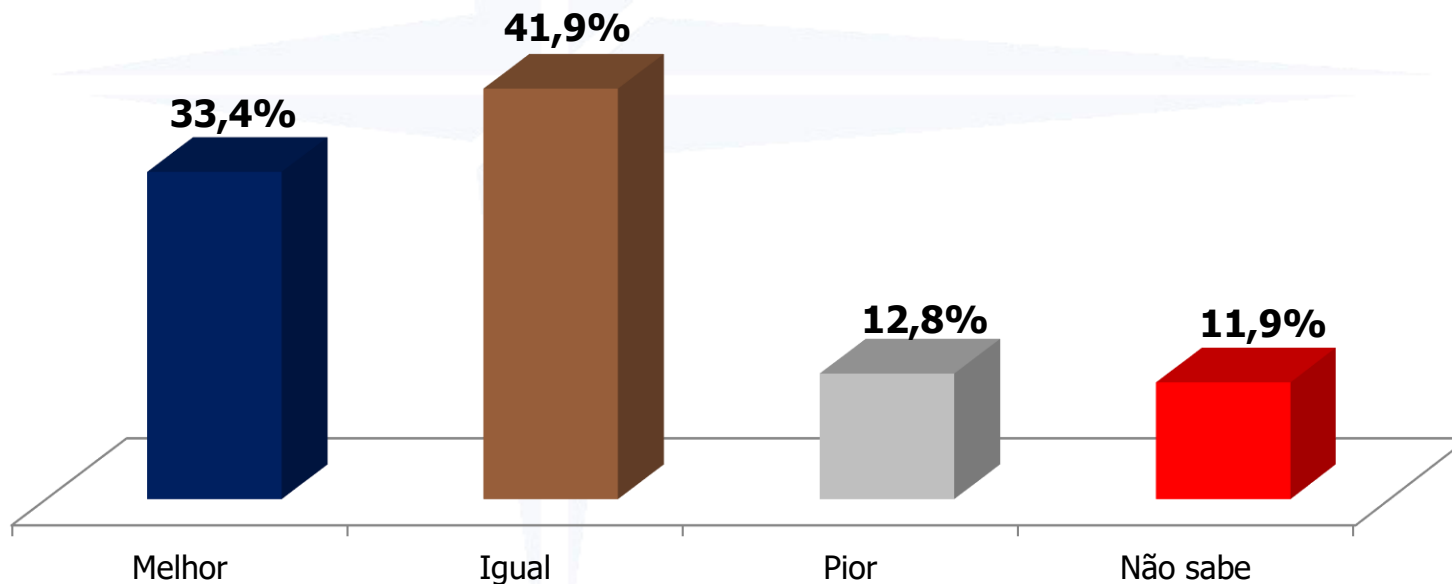




## Comparação com o mandato anterior

Q. E, comparando com o que se passava no anterior mandato, a Câmara Municipal de Sintra está a atuar:

Base: Total de inquiridos





Rua da Escola de Medicina Veterinária, 13  
1049-018 Sintra  
Telefone: 21 352 33 66  
Fax: 21 355 59 30  
E-mail: [jdsa@aximage.pt](mailto:jdsa@aximage.pt)  
[jqueiroz@aximage.pt](mailto:jqueiroz@aximage.pt)