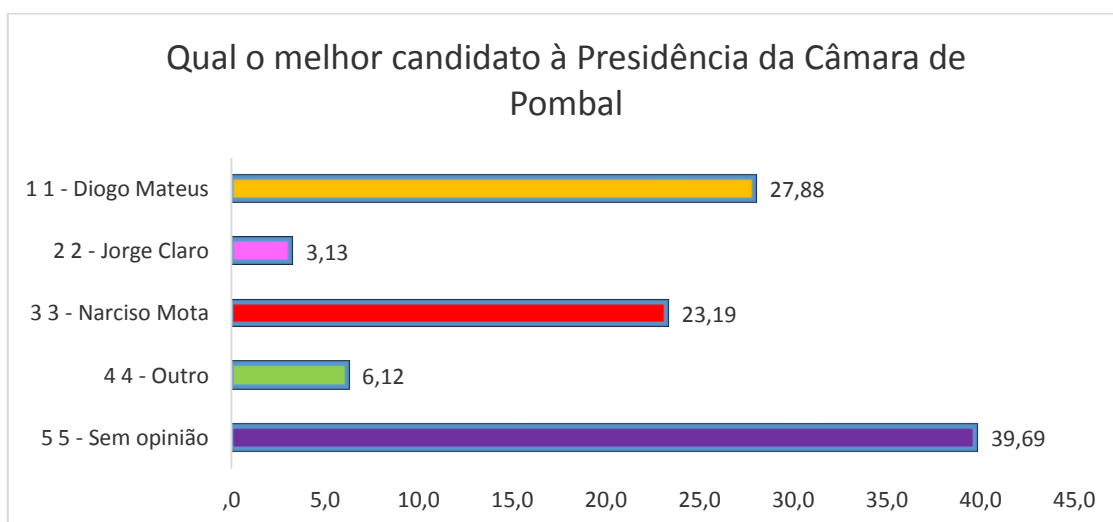


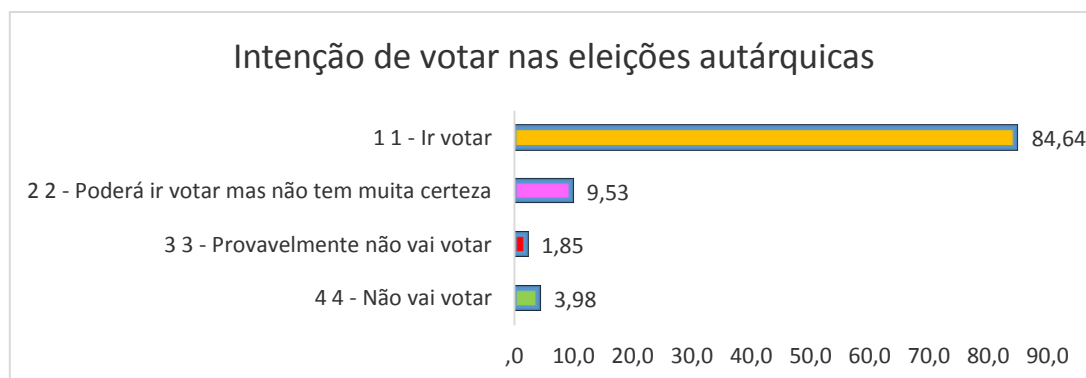
1. Entre Diogo Mateus, Jorge Claro e Narciso Mota, qual lhe parece melhor para defender os interesses de Pombal e possui mais competência para assumir a presidência da Câmara?

		Frequência	Percentagem
Válidos	1 1 - Diogo Mateus	196	27,9
	2 2 - Jorge Claro	22	3,1
	3 3 - Narciso Mota	163	23,2
	4 4 - Outro	43	6,1
	5 5 - Sem opinião	279	39,7
	Total	703	100,0



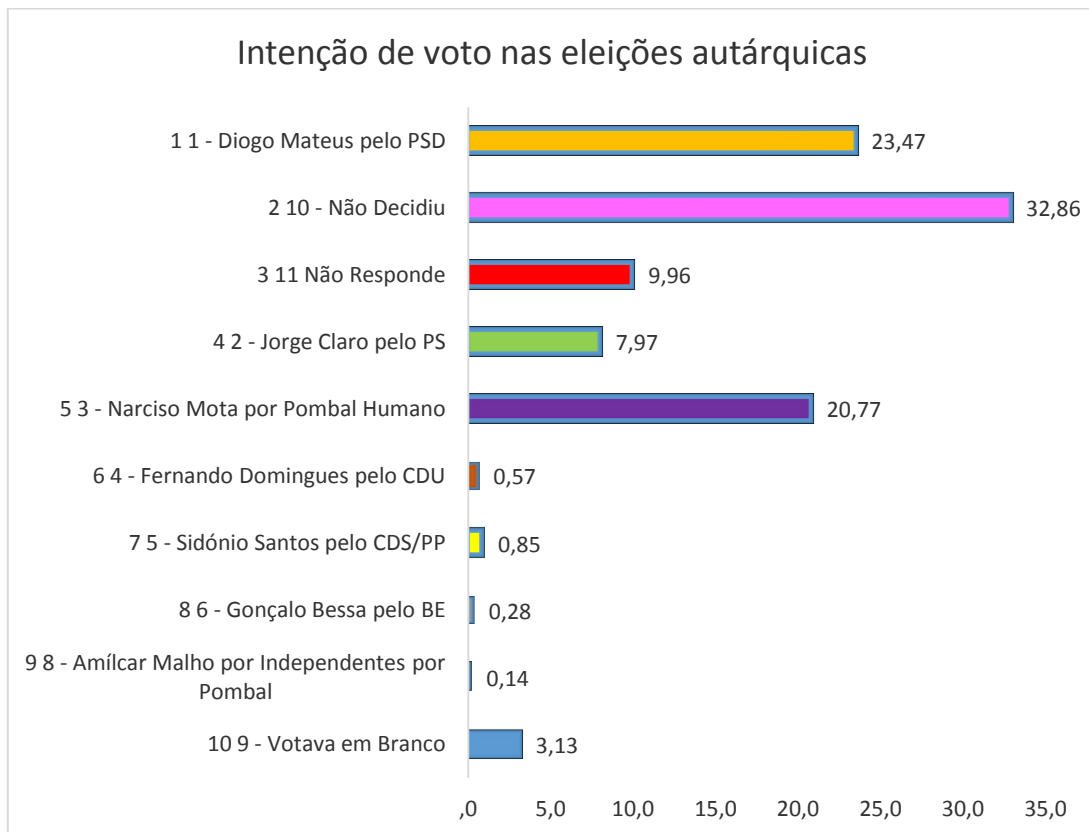
2. Nas próximas eleições autárquicas a sua intenção é:

		Frequência	Percentagem
Válidos	1 1 - Ir votar	595	84,6
	2 2 - Poderá ir votar mas não tem muita certeza	67	9,5
	3 3 - Provavelmente não vai votar	13	1,8
	4 4 - Não vai votar	28	4,0
	Total	703	100,0



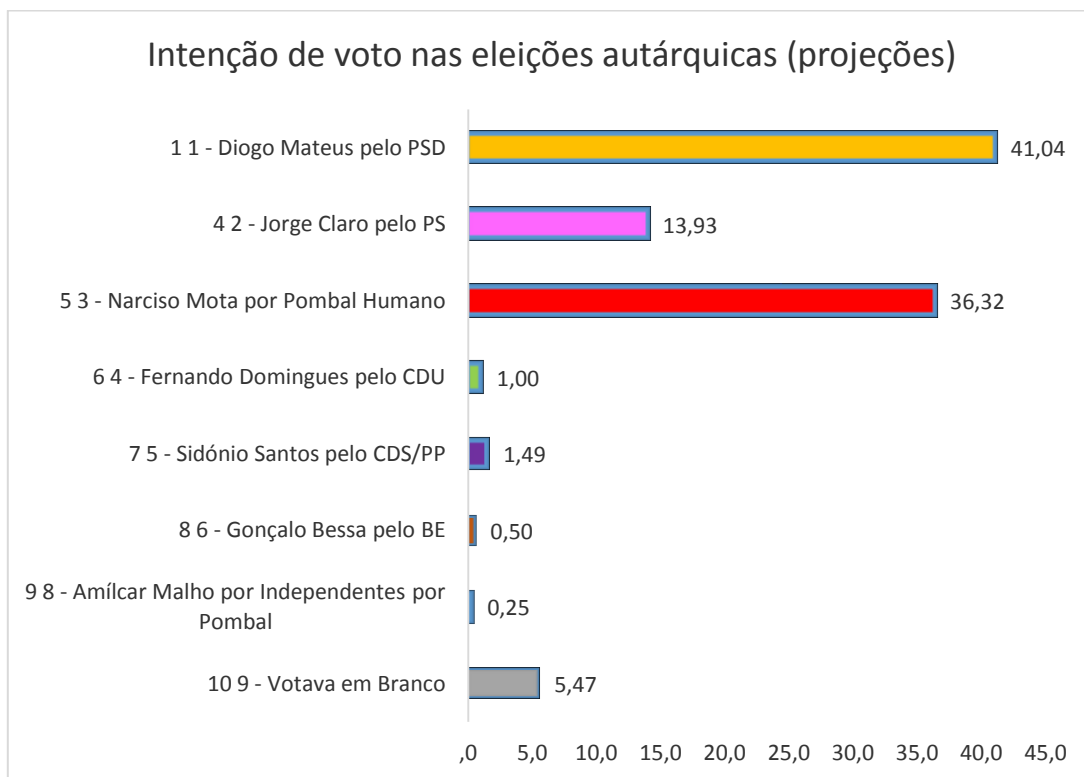
3. Imagine que as eleições para eleger o presidente da Câmara de Pombal se realizavam no domingo, em qual dos candidatos ou partidos votava?

		Frequência	Percentagem
Válidos	1 1 - Diogo Mateus pelo PSD	165	23,5
	2 10 - Não Decidiu	231	32,9
	3 11 Não Responde	70	10,0
	4 2 - Jorge Claro pelo PS	56	8,0
	5 3 - Narciso Mota por Pombal Humano	146	20,8
	6 4 - Fernando Domingues pelo CDU	4	,6
	7 5 - Sidónio Santos pelo CDS/PP	6	,9
	8 6 - Gonçalo Bessa pelo BE	2	,3
	9 8 - Amílcar Malho por Independentes por Pombal	1	,1
	10 9 - Votava em Branco	22	3,1
	Total	703	100,0



4. Imagine que as eleições para eleger o presidente da Câmara de Pombal se realizavam no domingo, em qual dos candidatos ou partidos votava?

		Frequência	Percentagem
Válidos	1 1 - Diogo Mateus pelo PSD	165	41,0
	4 2 - Jorge Claro pelo PS	56	13,9
	5 3 - Narciso Mota por Pombal Humano	146	36,3
	6 4 - Fernando Domingues pelo CDU	4	1,0
	7 5 - Sidónio Santos pelo CDS/PP	6	1,5
	8 6 - Gonçalo Bessa pelo BE	2	,5
	9 8 - Amílcar Malho por Independentes por Pombal	1	,2
	10 9 - Votava em Branco	22	5,5
	Total	402	100,0
Perdidos	2 10 - Não Decidiu	231	
	3 11 Não Responde	70	
	Total	301	
Total		703	



5. Sexo

		Frequência	Percentagem
Válidos	1 1 - Masculino	322	45,8
	2 2 - Feminino	381	54,2
	Total	703	100,0

6. Idade

		Frequência	Percentagem
Válidos	1 1 - 18-25 anos	50	7,1
	2 2 - 25-29 anos	86	12,2
	3 3 - 30-39 anos	81	11,5
	4 4 - 40-49 anos	103	14,7
	5 5 - 50-59 anos	101	14,4
	6 6 - 60-65 anos	72	10,2
	7 7 - > 65 anos	210	29,9
	Total	703	100,0

7. Freguesia de Residência

		Frequência	Percentagem
Válidos	1 1 - Abiul	32	4,6
	2 10 - Redinha	7	1,0
	3 11 - Santiago e S. Simão de Litém e Albergaria dos Doze	62	8,8
	4 12 - Vermoil	45	6,4
	5 13 - Vila Cã	28	4,0
	6 2 - Almagreira	30	4,3
	7 3 - Carnide	42	6,0
	8 4 - Carriço	68	9,7
	9 5 - Guia, Ilha e Mata Mourisca	83	11,8
	10 6 - Louriçal	52	7,4
	11 7 - Meirinhas	45	6,4
	12 8 - Pelariga	19	2,7
	13 9 - Pombal	190	27,0
	Total	703	100,0

8. Exerce alguma atividade profissional?

		Frequência	Percentagem
Válidos	1 1 - Sim	380	54,1
	2 2 - Não	323	45,9
	Total	703	100,0

9. Situação profissional

		Frequência	Percentagem
Válidos	1 1 - Empresários e Industriais	30	4,3
	2 10 - Doméstica/Reformado/Estudante/Desempregado	371	52,8
	3 2 - Comerciantes e pequenos empresários	8	1,1
	4 3 - Quadros médios e técnicos especializados	19	2,7
	5 4 - Quadros Superiores	40	5,7
	6 5 - Profissionais Liberais	6	,9
	7 6 - Professores do ensino básico e secundário	19	2,7
	8 7 - Empregados dos serviços, do comércio e administrativos	67	9,5
	9 8 - Trabalhadores qualificados/especializados	77	11,0
	10 9 - Trabalhadores não qualificados/não especializados	66	9,4
	Total	703	100,0

10. Escolaridade

		Frequência	Percentagem
Válidos	1 1 - Não sabe ler ou Primária	253	36,0
	2 2 - do 6.º ao 9.º ano	138	19,6
	3 3 - do 10.º ao 12.º ano	152	21,6
	4 4 - Ensino Superior	160	22,8
	Total	703	100,0

		3. Imagine que as eleições para eleger o presidente da Câmara de Pombal se realizavam no domingo, em qual dos candidatos ou partidos votava?									
		1 1 - Diogo Mateus pelo PSD	2 10 - Não Decidiu	3 11 Não Responde	4 2 - Jorge Claro pelo PS	5 3 - Narciso Mota por Pombal Humano	6 4 - Fernando Domingues pelo CDU	7 5 - Sidónio Santos pelo CDS/PP	8 6 - Gonçalo Bessa pelo BE	9 8 - Amílcar Malho por Independentes por Pombal	10 9 - Votava em Branco
5. Sexo	1 1 - Masculino	13,7%	25,2%	9,6%	12,4%	31,1%	1,2%	1,2%	,0%	,0%	5,6%
	2 2 - Feminino	31,8%	39,4%	10,2%	4,2%	12,1%	,0%	,5%	,5%	,3%	1,0%
	Total	23,5%	32,9%	10,0%	8,0%	20,8%	,6%	,9%	,3%	,1%	3,1%
6. Idade	1 1 - 18-29 anos	10,3%	33,8%	8,1%	10,3%	36,0%	,0%	1,5%	,0%	,0%	,0%
	2 2 - 30-59 anos	31,9%	31,2%	10,5%	7,0%	12,3%	,0%	1,1%	,7%	,4%	4,9%
	3 3 - >= 60 anos	21,3%	34,0%	10,3%	7,8%	22,0%	1,4%	,4%	,0%	,0%	2,8%
	Total	23,5%	32,9%	10,0%	8,0%	20,8%	,6%	,9%	,3%	,1%	3,1%
10. Escolaridade	1 1 - Não sabe ler ou Primária	19,0%	37,5%	9,9%	6,3%	24,9%	,0%	,4%	,4%	,0%	1,6%
	2 2 - do 6.º ao 9.º ano	18,8%	34,1%	10,1%	10,9%	13,8%	2,9%	,0%	,7%	,0%	8,7%
	3 3 - do 10.º ao 12.º ano	21,7%	30,9%	11,8%	9,9%	24,3%	,0%	,7%	,0%	,0%	,7%
	4 4 - Ensino Superior	36,3%	26,3%	8,1%	6,3%	16,9%	,0%	2,5%	,0%	,6%	3,1%
	Total	23,5%	32,9%	10,0%	8,0%	20,8%	,6%	,9%	,3%	,1%	3,1%

		1. Entre Diogo Mateus, Jorge Claro e Narciso Mota, qual lhe parece melhor para defender os interesses de Pombal e possui mais competência para assumir a presidência da Câmara?				
		1 1 - Diogo Mateus	2 2 - Jorge Claro	3 3 - Narciso Mota	4 4 - Outro	5 5 - Sem opinião
5. Sexo	1 1 - Masculino	18,6%	5,0%	32,3%	7,8%	36,3%
	2 2 - Feminino	35,7%	1,6%	15,5%	4,7%	42,5%
	Total	27,9%	3,1%	23,2%	6,1%	39,7%
6A. Idade	1 1 - 18-29 anos	16,9%	5,9%	35,3%	3,7%	38,2%
	2 2 - 30-59 anos	38,2%	2,1%	14,0%	9,8%	35,8%
	3 3 - >= 60 anos	22,7%	2,8%	26,6%	3,5%	44,3%
	Total	27,9%	3,1%	23,2%	6,1%	39,7%
10. Escolaridade	1 1 - Não sabe ler ou Primária	19,4%	3,2%	27,3%	3,6%	46,6%
	2 2 - do 6.º ao 9.º ano	23,9%	,7%	21,7%	8,0%	45,7%
	3 3 - do 10.º ao 12.º ano	27,0%	5,3%	23,0%	8,6%	36,2%

4 4 - Ensino Superior	45,6%	3,1%	18,1%	6,3%	26,9%
Total	27,9%	3,1%	23,2%	6,1%	39,7%