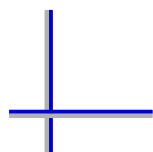


## ***Autárquicas 2017 – Concelho do Porto***

---



## FICHA TÉCNICA

**Universo:** indivíduos inscritos nos cadernos eleitorais do Porto com telefone fixo no lar ou possuidor de telemóvel.

**Amostra:** aleatória e estratificada (freguesia, sexo, idade, escolaridade e voto autárquico) e representativa do universo e foi extraída de um sub-universo obtido de forma idêntica. A amostra teve **600** entrevistas efectivas: 261 a homens e 339 a mulheres. A proporcionalidade pelas variáveis de estratificação é obtida após reequilibragem amostral.

**Técnica:** Entrevista telefónica por C.A.T.I., tendo o trabalho de campo decorrido entre os dias 16 a 19 de Setembro de 2017, com uma taxa de resposta de 78,9%.

**Erro probabilístico:** Para o total de uma amostra aleatória simples com **600** entrevistas, o desvio padrão máximo de uma proporção é **0,020** (ou seja, uma "margem de erro" - a 95% - de 4,00%).

**Responsabilidade do estudo:** Aximage Comunicação e Imagem Lda., sob a direcção técnica de Jorge de Sá e de João Queiroz.



## Distribuição das entrevistas pelas variáveis de Segmentação

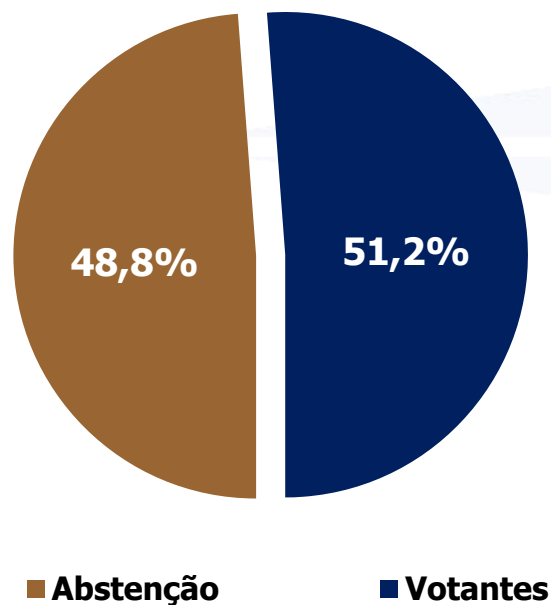
Segmentos amostrais		Nº de entrevistas	Amostra reequilibrada (*)	"Margem de erro"
<b>Total</b>		<b>600</b>	<b>600</b>	0,040
Freguesia	Bonfim	63	63	0,123
	Campanhã	89	81	0,104
	Paranhos	111	116	0,093
	Ramalde	93	93	0,102
	UF de Aldoar, Foz do Douro e Nevogilde	72	72	0,115
	UF de Cedofeita, Sto Ildefonso, Sé, Miragaia, São Nicolau e Vitória	103	106	0,097
	União das freguesias de Lordelo do Ouro e Massarelos	69	69	0,118
Sexo	Masculino	261	274	0,061
	Feminino	339	326	0,053
Idade	18-34	118	130	0,090
	35-49	150	140	0,080
	50-64	151	151	0,080
	65 e mais	181	179	0,073
Escolaridade	Obrigatório e menos	285	316	0,058
	Secundário e mais	315	284	0,055

**NOTA 1: Nas tabelas que serão apresentadas as percentagens que dizem respeito às categorias CDU, BE, OBN e Indecisos devem ser lidas a mero título indicativo dado o valor muito reduzido das respectivas bases.**

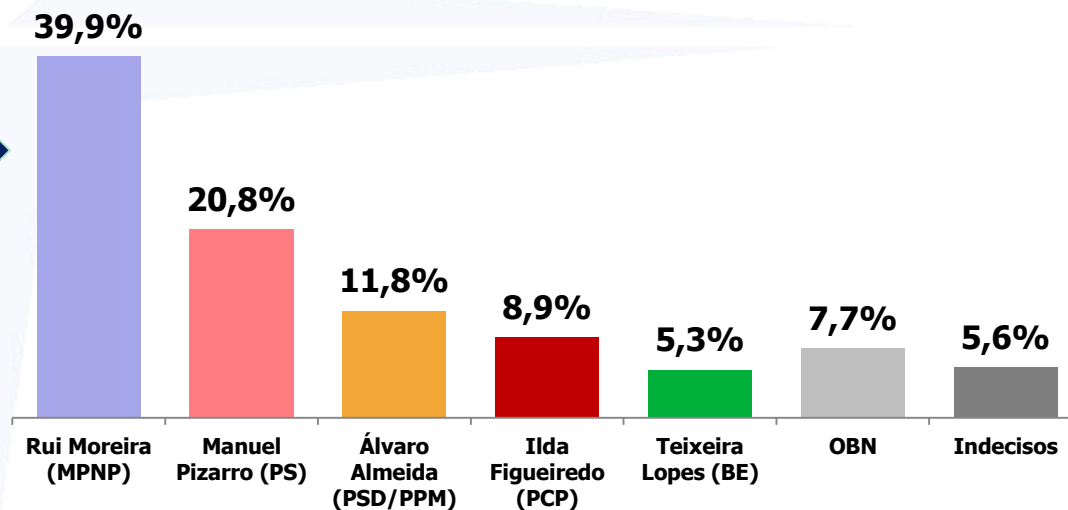
**NOTA 2: A publicação desta tabela permite ao leitor uma avaliação do erro probabilístico associado a cada segmento depois de fixado, arbitrariamente, em 5% a probabilidade de rejeição de uma hipótese quando verdadeira (erro de primeira espécie – tipo 1).**

## Intenção de voto para a Câmara Municipal do Porto

Base: Total de inquiridos



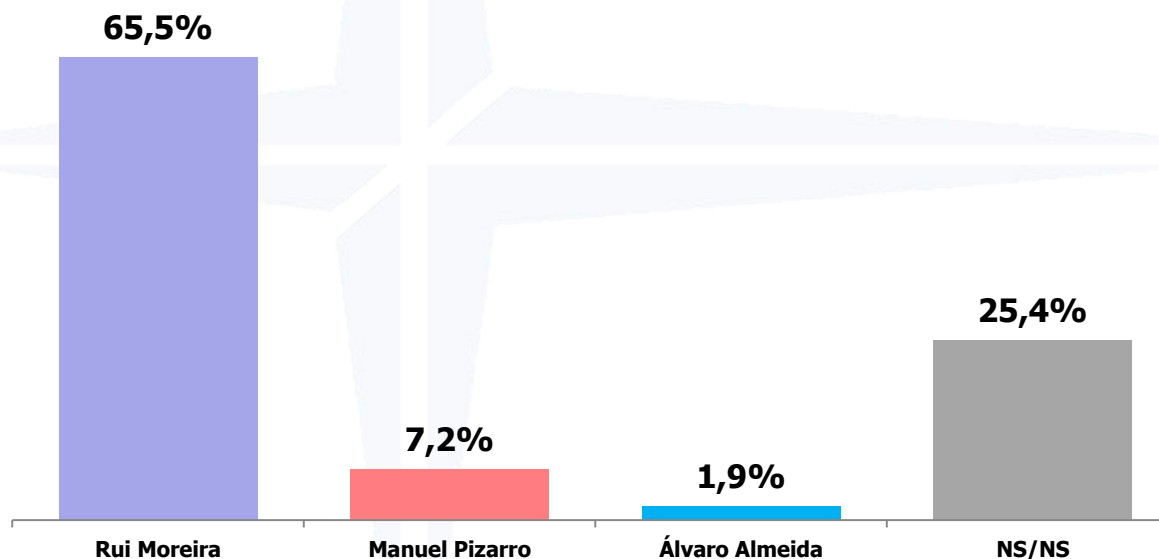
Base: Votantes – 51,2% dos inquiridos



## Dinâmica de vitória

Q. Independentemente do seu voto, quem pensa que vai mesmo ganhar as eleições para a Câmara do Porto no próximo dia 1 de outubro?

Base: total de inquiridos

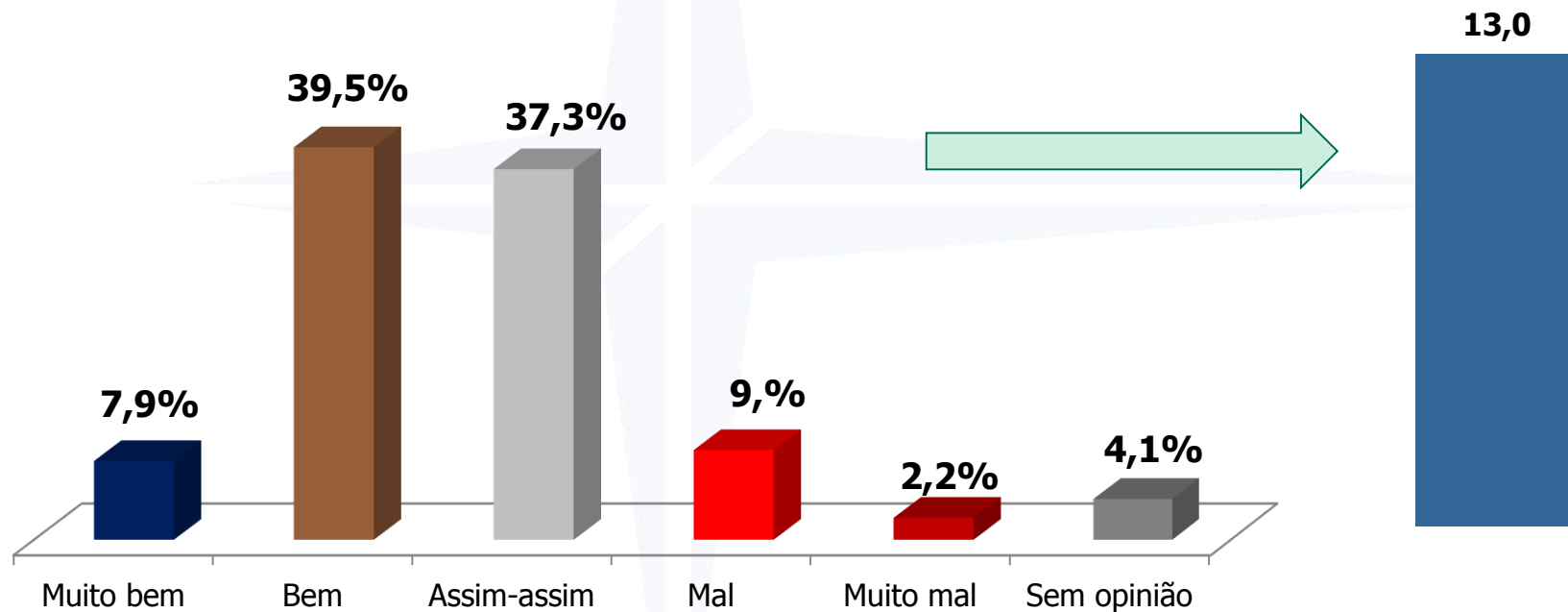


## Avaliação da atuação da CM de Porto

Q. Diga-me agora, em relação à atuação da Câmara, somando tudo aquilo que sabe, como avalia a atuação da Câmara Municipal do Porto? Diga-me a câmara está a atuar:

Base: Total de inquiridos

Nota de avaliação da atuação de Rui Moreira<sup>(1)</sup>



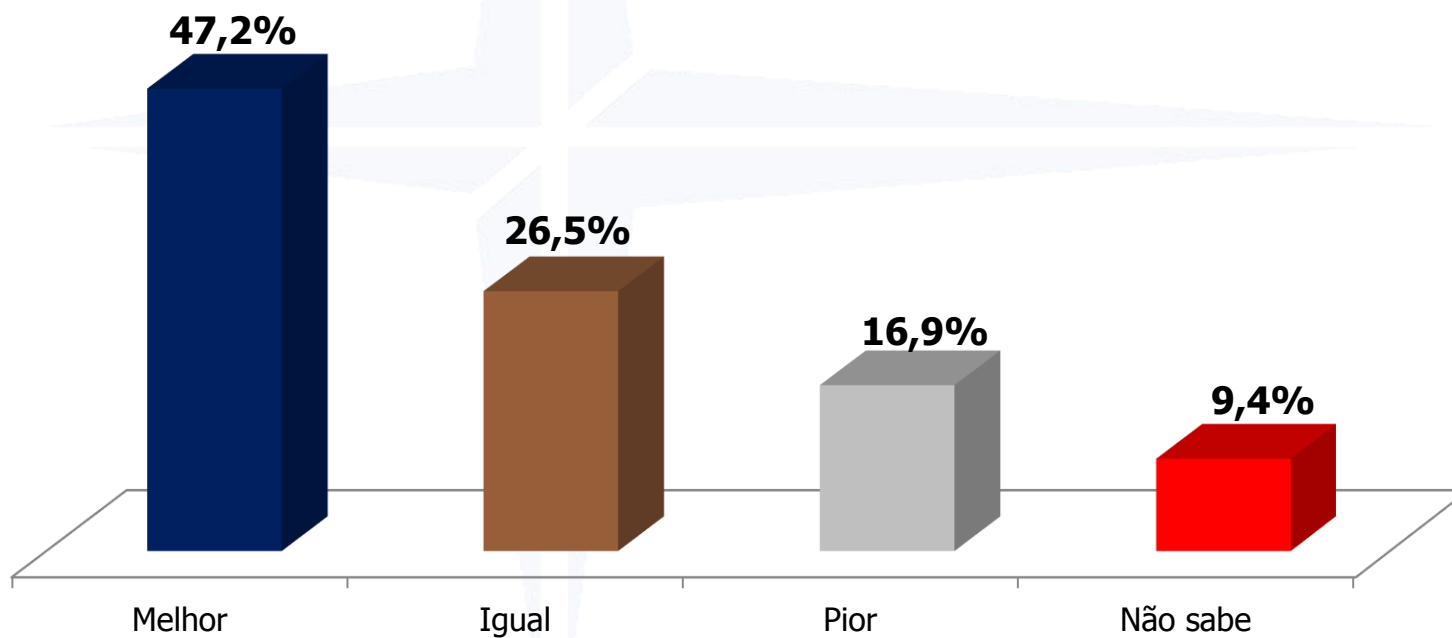
(1) Média ponderada de uma escala onde +2 corresponde a "Muito bem", +1 a "Bem", +0,5 corresponde a "Assim-assim", -1 corresponde a "Mal", -2 corresponde a "Muito mal", e 0 às respostas "sem opinião". O resultado é posteriormente transformado de modo a variar entre 0 e 20.



## Comparação com o mandato anterior

Q. E, comparando com o que se passava no anterior mandato, a Câmara Municipal do Porto está a atuar:

Base: Total de inquiridos





## Distribuição de mandatos

O Nosso Partido é o Porto	Partido Socialista	Porto Autêntico PSD/PPD PPM	CDU	Bloco de Esquerda
RUI MOREIRA	MANUEL PIZARRO	ÁLVARO ALMEIDA	ILDA FIGUEIREDO	JOÃO TEIXEIRA LOPES
<b>6 - 7</b>	<b>3 - 4</b>	<b>2</b>	<b>1</b>	<b>0 - 1</b>

A atribuição do último mandato, entre “O Nosso Partido é o Porto” (que lhe daria maioria absoluta), o Partido Socialista e o Bloco de Esquerda está dependente do sentido de abstenção/voto dos indecisos.





Rua da Escola de Medicina Veterinária, 13  
1049-018 Lisboa  
Telefone: 21 352 33 66  
Fax: 21 355 59 30  
E-mail: [jdsa@aximage.pt](mailto:jdsa@aximage.pt)  
[jqueiroz@aximage.pt](mailto:jqueiroz@aximage.pt)