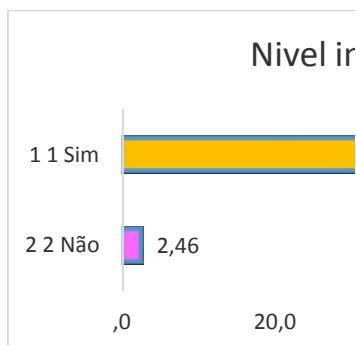

P2. Em relação às atividades realizadas na freguesia realizam, para o conhecimento e sa

Válidos	1 1 Boletim da Câmara
	2 2 Internet/sítio da Câmara
	3 3 Facebook da Câmara
	4 4 Amigos
	5 5 Jornais locais
	6 6 Jornais Nacionais
	7 7 Televisão
	8 8 Rádio
	9 9 NS/NR
	Total



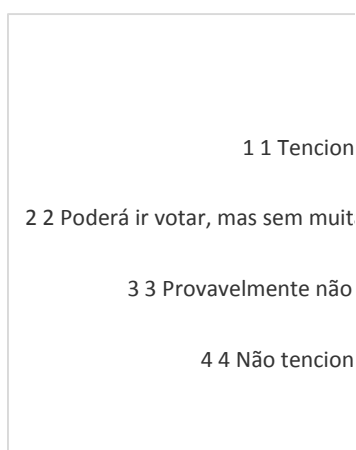
P3. Sabia que no dia 1 de outubro se vão realizar as eleições autárquicas na Junta da sua freguesia e Câmara Municipal de Guimarães?

		Frequência
Válidos	1 1 Sim	833
	2 2 Não	21
	Total	854



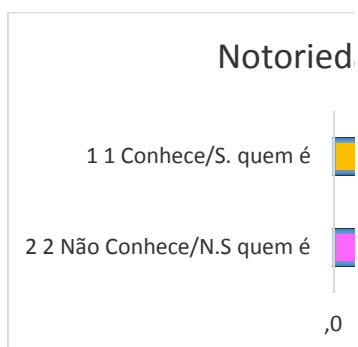
P4. Nas próximas eleições autárquicas que se realizarão no dia 1 de outubro, tenciona ir votar?

		Frequência
Válidos	1 1 Tenciona ir votar	733
	2 2 Poderá ir votar, mas sem muita certeza	64
	3 3 Provavelmente não vai votar	29
	4 4 Não tenciona ir votar	28
	Total	854



Notori

Válidos	1 1 Conhece/S. quem é
	2 2 Não Conhece/N.S quem é
	Total



Válidos	1 1 Conhece/S. quem é
	2 2 Não Conhece/N.S quem é
	Total

**P6. Entre André Coelho
ter melhores qualidades p**

Válidos	1 1 André Coelho Lima
	2 2 Domingos Bragança
	3 3 Outro
	4 4 NS/NR
	Total



**P7. Como sabe as eleições autárquicas para escolher o presidente d
vão realizar-se no dia 1 de outubro. Em qual dos seguintes candi
partido votava para presidente da Câmara de Guimarães**

		Frequência
Válidos	1 1 Vladimir Brito pelo BE	7
	2 2 Torcato Ribeiro pela CDU	32
	3 3 André Coelho Lima pela Coligação PSD/CDS-PP	211
	4 4 Domingos Bragança pelo PS	222
	5 5 Outro	6
	6 6 V. em Branco	12
	7 7 N. Vota	32
	8 8 N. Decidiu	245
	9 9 N. Responde	87
	Total	854

Ir

1 1 Vladir

2 2 Torcato f

3 3 André Coelho Lima pela Coliga

4 4 Domingos E

€

Intenção de voto com projeção aritmética e distrito
votava, n. decidiu e n. responde

**P7. Como sabe as eleições autárquicas para escolher o presidente de
vão realizar-se no dia 1 de outubro. Em qual dos seguintes candi
partido votava para presidente da Câmara de Guimarães**

		Frequência	
Válidos	1 1 Vladimir Brito pelo BE	7	
	2 2 Torcato Ribeiro pela CDU	32	
	3 3 André Coelho Lima pela Coligação PSD/CDS-PP	211	
	4 4 Domingos Bragança pelo PS	222	
	5 5 Outro	6	
	6 6 V. em Branco	12	
	Total	490	
Perdidos	7 7 N. Vota	32	
	8 8 N. Decidiu	245	
	9 9 N. Responde	87	
	Total	364	

Intenção c
aritmética de

1 1 Vladir

2 2 Torcato f

3 3 André Coelho Lima pela Coliga

4 4 Domingos E

€

P8. Nas eleições autárquicas que decorreram há três anos foi v

		Frequência
Válidos	1 1 Sim	707
	2 2 Não	133
	3 3 Não recorda	10
	4 4 N. Responde	4
	Total	854

P9. Lembra-se em qual dos candidatos ou partido votou para a (
Municipal nas ultimas eleições autárquicas em 2013?

		Frequência
Válidos	1 1 Domingos Bragança pelo PS	291
	2 2 André Coelho Lima pela Coligação PSD/CDS-PP	159
	3 4 Torcato Ribeiro pela CDU	8
	4 5 José Fonseca pelo BE	7
	5 6 Outro	12
	6 7 N. Votou	8
	7 8 N. Lembra	89
	8 9 N. Responde	133
	Total	707
Perdidos	9	147
Total		854

Voto de

1 1 Domingos E

2 2 André Coelho Lima pela Coliga

3 4 Torcato f

4 5 José

P10. Sexo

		Frequência	Percentagem
Válidos	1 1 Masculino	400	46,8
	2 2 Feminino	454	53,2
	Total	854	100,0

P11. Idade

		Frequência	Percentagem
Válidos	0 1 18-25 anos	31	3,6
	1 2 25-29 anos	107	12,5
	2 3 30-39 anos	152	17,8
	3 4 40-49 anos	125	14,6
	4 5 50-59 anos	142	16,6
	5 6 60-65 anos	93	10,9
	6 7 > 65 anos	204	23,9
	Total	854	100,0

P12. Freguesia de residência e voto

		Frequência	Porcentagem
Válidos	1 1 Aldão	4	,5
	2 13 Longos	8	,9
	3 14 Lordelo	34	4,0
	4 15 Mesão Frio	30	3,5
	5 16 Moreira de Cónegos	31	3,6
	6 17 Nespereira	6	,7
	7 18 Pencelo	14	1,6
	8 19 Pinheiro	4	,5
	9 2 Azurém	30	3,5
	10 20 Polvoreira	12	1,4
	11 21 Ponte	59	6,9
	12 22 Ronfe	35	4,1
	13 23 Prazins (Santa Eufémia)	4	,5
	14 24 Selho (São Cristóvão)	6	,7
	15 25 Selho (São Jorge)	28	3,3
	16 26 Candoso (São Martinho)	6	,7
	17 27 Sande (São Martinho)	22	2,6
	18 28 São Torcato	14	1,6
	19 29 Serzedelo	24	2,8
	20 30 Silvares	6	,7
	21 31 Urgezes	18	2,1
	22 32 União das freguesias de Abação e Gémeos	2	,2
	23 33 União das freguesias de Airão Santa Maria, Airão São João e Vermil	20	2,3
	24 34 União das freguesias de Arosa e Castelões	2	,2
	25 35 União das freguesias de Atães e Rendufe	14	1,6
	26 36 União das freguesias de Briteiros Santo Estêvão e Donim	22	2,6
	27 37 União das freguesias de Briteiros São Salvador e Briteiros Santa Leocádia	16	1,9
	28 38 União das freguesias de Candoso São Tiago e Mascotelos	20	2,3
	29 39 União das freguesias de Conde e Gandarela	8	,9
	30 4 Brito	36	4,2
	31 40 União das freguesias de Leitões, Oleiros e Figueiredo	2	,2
	32 41 União das freguesias de Oliveira, São Paio e São Sebastião	44	5,2
	33 44 União das freguesias de Sande Vila Nova e Sande São Clemente	28	3,3
	34 45 União das freguesias de Selho São Lourenço e Gominhães	14	1,6
	35 47 União das freguesias de Souto Santa Maria, Souto São Salvador e Gondomar	14	1,6
	36 48 União das freguesias de Tabuadelo e São Faustino	2	,2
	37 5 Caldelas	49	5,7
	38 6 Costa	50	5,9
	39 7 Creixomil	65	7,6
	40 8 Fermentões	46	5,4
41 9 Gonça	5	,6	
Total	854	100,0	

P13 - Exerce alguma atividade profissional

		Frequência	Porcentagem
Válidos	1 1 Sim	534	62,5
	2 2 Não	320	37,5
	Total	854	100,0

P14. Profissão

		Frecuencia	Porcentaje válido
Válidos	1 1 Empresários e Industriais	26	3,0
	2 10 Outro - Reformado/Domestica/Desempregado/Estudante	315	36,9
	3 2 Comerciantes e pequenos empresários	56	6,6
	4 3 Quadros médios e técnicos especializados	43	5,0
	5 4 Quadros Superiores	26	3,0
	6 5 Profissionais Liberais	16	1,9
	7 6 Professores do ensino básico e secundário	39	4,6
	8 7 Empregados dos serviços, do comércio e administrativos	112	13,1
	9 8 Trabalhadores qualificados/especializados	117	13,7
	10 9 Trabalhadores não qualificados/não especializados	104	12,2
	Total	854	100,0

P15. Escolaridade

		Frequência	Porcentagem
Válidos	1 1 Não sabe ler ou Primária	235	27,5
	2 2 Do 6º ao 9º ano	251	29,4
	3 3 Do 10º ao 12º ano	175	20,5
	4 4 Ensino Superior	193	22,6
	Total	854	100,0