

»» Intenção de voto

» Ficha técnica

» Objetivo:

Estudo de opinião realizada pela Pitagórica – Investigação e Estudos de Mercado SA, para o PSD Vila Real , entre 11 e 14 de setembro de 2013. Foram realizadas entrevistas telefónicas - CATI por entrevistadores selecionados e supervisionados, com o objetivo de conhecer a opinião sobre questões políticas específicas do Concelho de Vila Real.

» Universo:

O universo é constituído por indivíduos recenseados no concelho de Vila Real, de ambos os sexos e com 18 ou mais anos.

» Recolha de informação:

Foram validadas 610 entrevistas correspondendo a 79,43% das tentativas realizadas. Foi utilizada uma amostragem mista, estratificada por freguesia de recenseamento e com quotas de sexo e idade (homens- 294; mulheres – 316; 18-34 anos: 154; 35-54 anos: 242; 55 ou mais anos: 214; Abaças - 16; Adoufe – 28; Andrães – 20; Arroios – 12; Borbela – 30; Campeã – 24; Constantim – 12; Ermida – 4; Folhadela – 24; Guiães – 8 ; Justes – 4; Lamares – 6; Lamas de Olo – 2; Lordelo – 32; Mateus – 32; Mondrões – 14; Mouços – 38; Nogueira – 8; Vila Real (Nossa Senhora da Conceição) – 88; Parada de Cunhos – 20; Pena – 8; Quinta – 2; Vila Real (São Dinis) – 40; Vila Real (São Pedro) – 56; São Tomé do Castelo – 14; Torgueda – 20; Vale de Nogueiras – 12; Vila Cova – 4; Vila Marim – 22; Vilarinho de Samardã – 10).

O entrevistado foi selecionado de acordo com as quotas estipuladas.

No caso da intenção de voto, são considerados 504 inquiridos após tratamento da abstenção. Na projeção de voto os indecisos (15,7%) foram distribuídos de forma proporcional.

» Amostra e erro:

O erro máximo da amostra é de 4,0%, para um grau de probabilidade de 95,5%. Um exemplar deste estudo de opinião está depositado na Entidade Reguladora para a Comunicação Social.

» Intenção de voto



ABSTENÇÃO EXPRESSA: 3,3% (n=20)

Margem erro:
± 4,0%

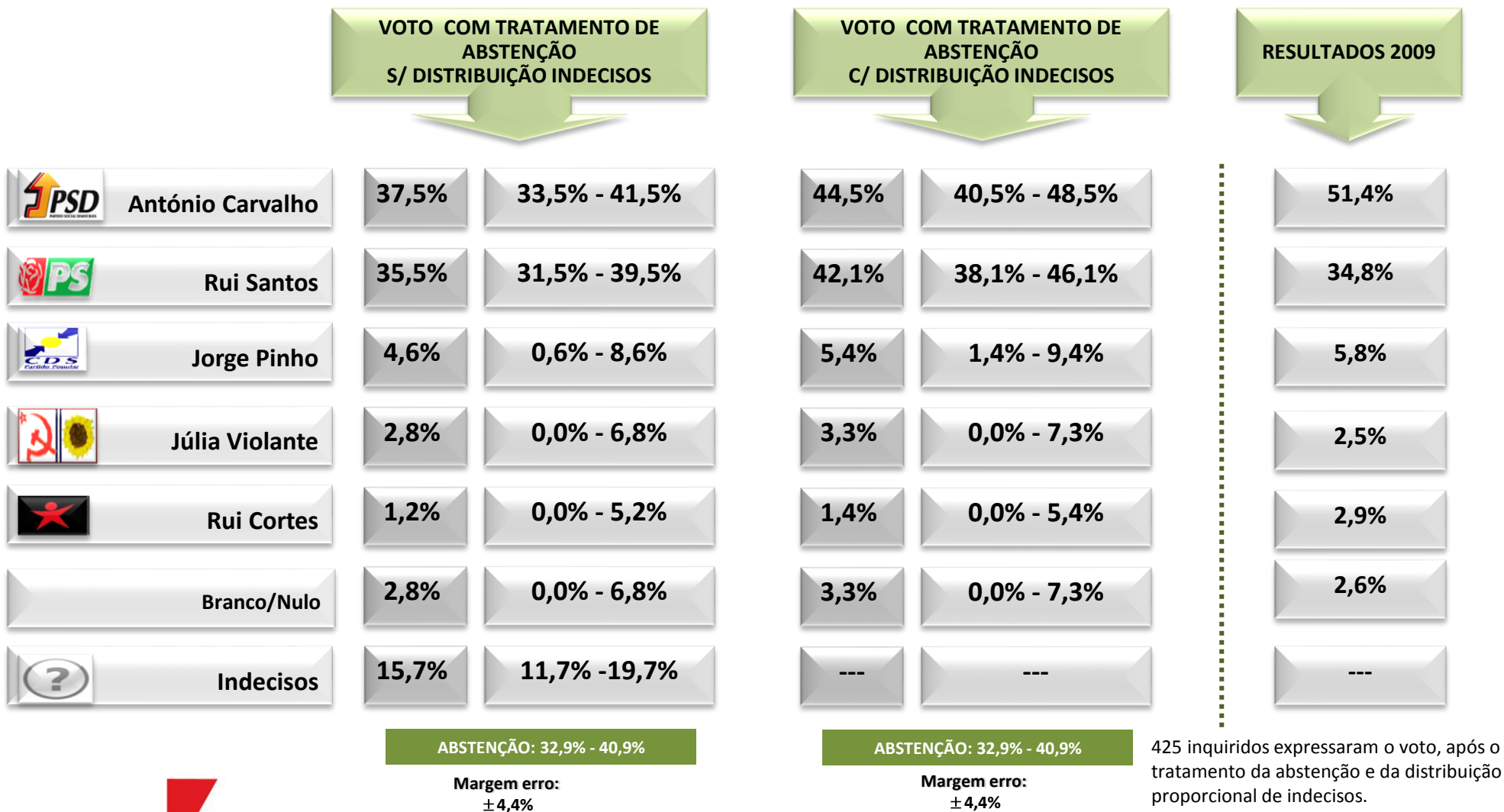
Votantes declarados: 96,7%

Não votantes declarados: 3,3%














Os **dados brutos** são sujeitos a tratamento de abstenção que visa apurar com rigor o número de abstencionistas. Este tratamento é realizado através de perguntas de despistagem do voto (ver questionário depositado) e pelo histórico da abstenção verificada em actos eleitorais autárquicos.

» Intenção de voto



» Transferência de voto (%)

Voto 2013 \ Voto 2009	 PSD António Carvalho	 PS Rui Santos	 CDS Jorge Pinho	 Rui Cortes	 CDU Júlia Violante	 Indecisos	Branco/ Nulos	Total
	37,2	10,1	1,6	---	0,4	9,1	1,8	60,3
	---	24,1	0,4	---	---	4,7	---	29,1
	---	0,4	---	---	---	0,2	0,2	3,4
	---	0,8	---	0,8	---	---	---	1,6
	---	0,4	2,6	0,4	2,4	---	---	3,2
Branco/ Nulos	0,8	---	---	---	---	0,6	0,8	2,2
Total	38,1	35,8	4,7	1,2	2,8	14,6	2,8	100