

# SONDAGEM, com Simulação em Urna

*golegã*

# I. INTRODUÇÃO

# 1. O ENQUADRAMENTO DO PROJECTO

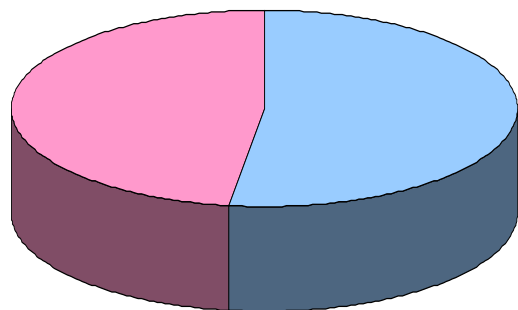
- ❖ Na sequência de um primeiro estudo realizado em Maio de 2013, para “Avaliação da Gestão Autárquica”, decidiu o PS da Golegã levar a efeito uma sondagem, com simulação de voto em urna, tendo em conta as eleições autárquicas, que se realizam no próximo dia 29 de Setembro.
- ❖ Esta sondagem considerou os três actos eleitorais:
  - Câmara Municipal
  - Assembleia Municipal
  - Junta de Freguesia.

## 2. OS ASPECTOS METODOLÓGICOS

UNIVERSO	AMOSTRA	TÉCNICA	TRABALHO DE CAMPO
<p>Indivíduos de ambos os sexos, residentes e recenseados no concelho da Golegã.</p> <p>Os resultados são ponderados em função do número de eleitores recenseados nas freguesias do concelho. Fonte: DGAI (31.12.2012) (Ver Quadro nas páginas seguintes)</p>	<p>A amostra é constituída por 512 entrevistas finais.</p> <p>A margem de erro, associada ao intervalo de confiança de 95%, é de <math>\pm 5,07\%</math>.</p>	<p>Recolha de voto em urna, com registo prévio do sexo, idade e freguesia de recenseamento do entrevistado.</p>	<p>O trabalho de campo decorreu nos dias 2 e 3 de Setembro de 2013.</p> <p>Estiveram envolvidos 5 entrevistadores.</p> <p>Todos os entrevistadores foram preparados para o efeito através de um <i>briefing</i> específico.</p>

### 3. CARACTERIZAÇÃO DA AMOSTRA

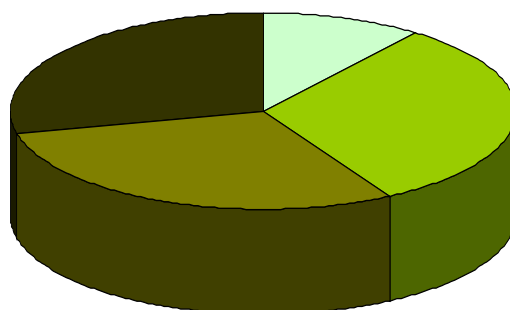
512 entrevistas



Homens Mulheres

52,3% Homens

47,7% Mulheres



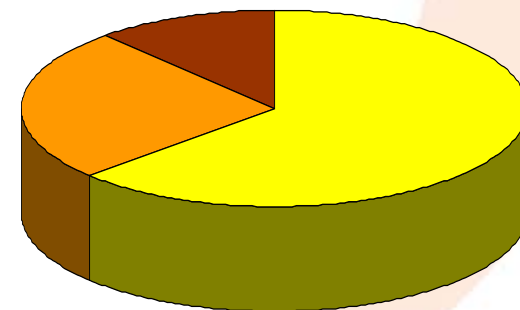
18/24Anos 25/49Anos 50/64 Anos 65 e+ Anos

10,4% 18/24 Anos

31,3% 25/44 Anos

29,7% 45/64 Anos

28,7% 65 e+ Anos



Golegã Azinhaga Pombalinho

63,1% Golegã

25,1% Azinhaga

11,7% Pombalinho

# DISTRIBUIÇÃO (ponderada) POR FREGUESIAS

<b>Golegã</b>	<b>3.302</b>
---------------	--------------

<b>Azinhaga</b>	<b>1.381</b>
-----------------	--------------

<b>Pombalinho</b>	<b>473</b>
-------------------	------------

---

<b>TOTAL</b>	<b>5.156</b>
--------------	--------------

Fonte: DGAI (31.12.2012)

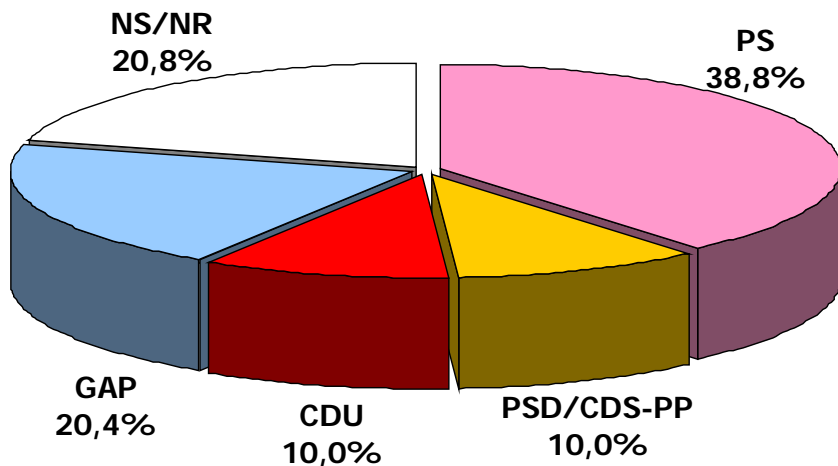
## II. OS RESULTADOS OBTIDOS

# Câmara Municipal...

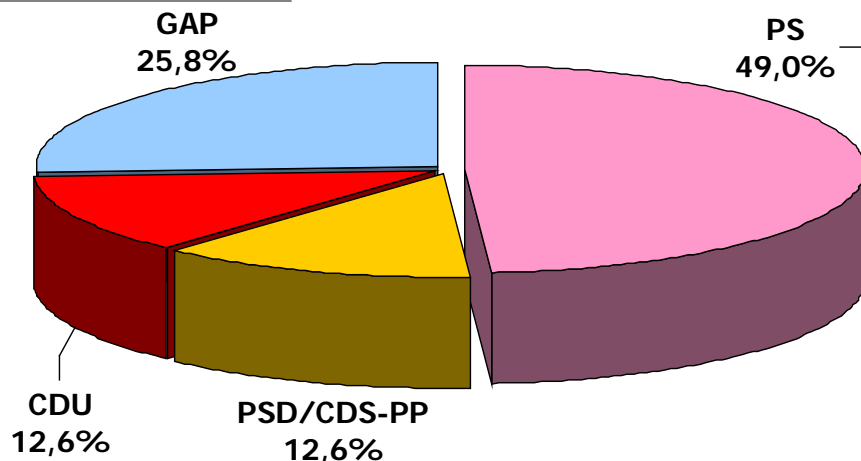


# O voto para a Câmara Municipal

TOTAL



VOTO EXPRESSO



	Mandatos
<b>PS</b> (Rui Lince Medinas)	<b>3</b>
<b>Força GAP</b> (Nair Henriques da Luz)	<b>2</b>
<b>CDU</b> (José Viana)	<b>0</b>
<b>PPD/PSD – CDS-PP</b> Golegã, concelho com futuro (José Godinho Lopes)	<b>0</b>

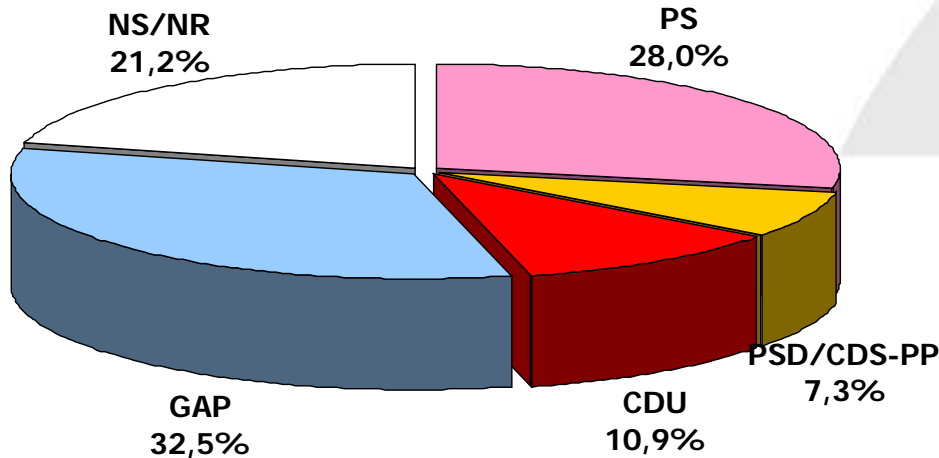
# O voto para a Câmara Municipal

TOTAL		TOTAL	PS	Força GAP	CDU	PSD/CDS-PP	Ns/NR
<b>TOTAL:</b>		<b>100%</b>	<b>38,8%</b>	<b>20,4%</b>	<b>10,0%</b>	<b>10,0%</b>	<b>20,8%</b>
<b>Sexo:</b>	Homens	47,5%	43,3%	48,3%	69,7%	46,2%	45,9%
	Mulheres	52,5%	56,7%	51,7%	30,3%	53,8%	54,1%
<b>Idade:</b>	18/24 anos	8,0%	5,1%	12,2%	3,1%	11,3%	9,4%
	25/44 anos	30,8%	37,7%	25,1%	25,5%	38,6%	14,7%
	45/64 anos	31,2%	31,7%	35,4%	20,6%	28,5%	39,6%
	65 e +anos	30,0%	25,5%	27,3%	50,8%	21,5%	36,3%
<b>Freguesia:</b>	Golegã	63,7%	70,1%	64,6%	63,8%	80,3%	45,4%
	Azinhaga	26,9%	19,7%	24,1%	32,7%	17,5%	43,5%
	Pombalinho	9,4%	10,2%	11,3%	3,5%	2,2%	11,2%

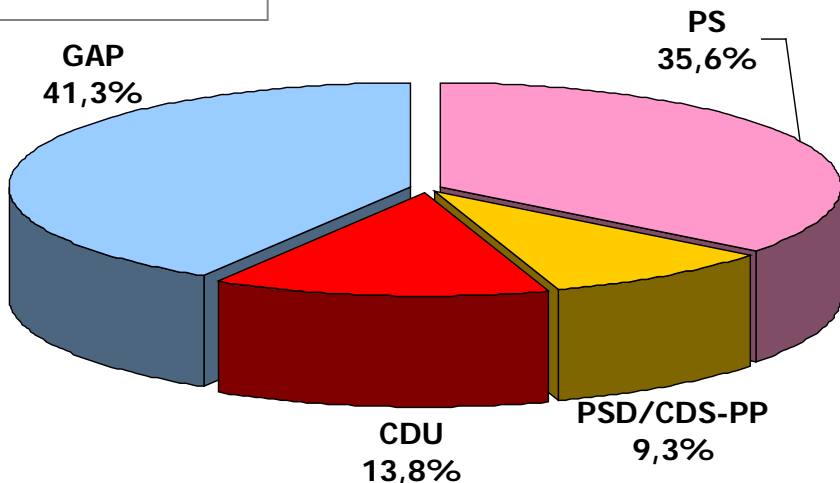
# Assembleia Municipal...

# O voto para a Assembleia Municipal

TOTAL



VOTO EXPRESSO



	Mandatos
<b>Força GAP</b> (José Veiga Maltez)	<b>6</b>
<b>PS</b> (Luís Vaz Godinho)	<b>6</b>
<b>CDU</b> (Isabel Ponciano)	<b>2</b>
<b>PPD/PSD – CDS-PP</b> Golegã, concelho com futuro (Manuel Jorge dos Santos)	<b>1</b>

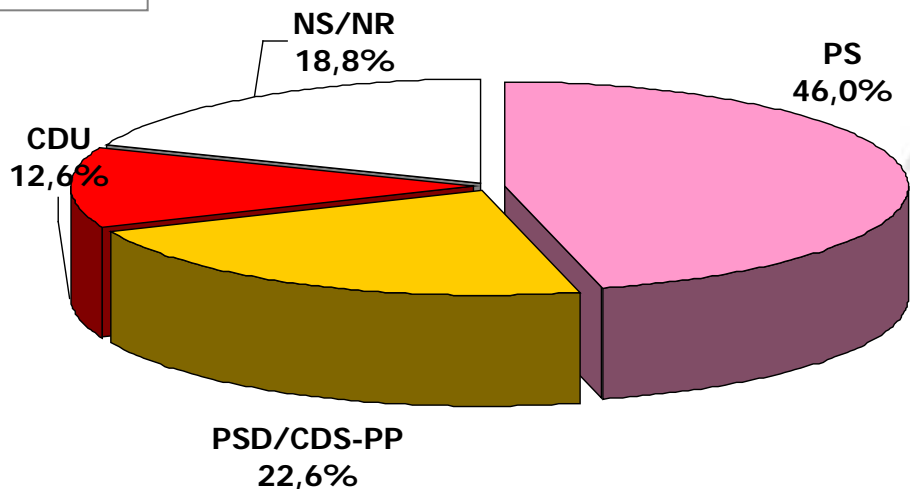
# O voto para a Assembleia Municipal

TOTAL		TOTAL	Força GAP	PS	CDU	PSD/CDS-PP	Ns/NR
<b>TOTAL:</b>		<b>100%</b>	<b>32,5%</b>	<b>28,0%</b>	<b>10,9%</b>	<b>7,3%</b>	<b>21,2%</b>
<b>Sexo:</b>	Homens	47,5%	48,6%	37,6%	67,7%	56,2%	45,2%
	Mulheres	52,5%	51,4%	62,4%	32,3%	43,8%	54,8%
<b>Idade:</b>	18/24 anos	8,0%	9,3%	3,8%	5,8%	15,7%	9,8%
	25/44 anos	30,8%	36,8%	30,2%	32,9%	39,4%	18,5%
	45/64 anos	31,2%	32,0%	30,7%	21,5%	30,8%	35,9%
	65 e +anos	30,0%	21,9%	35,3%	39,8%	14,2%	35,8%
<b>Freguesia:</b>	Golegã	63,7%	65,4%	74,8%	56,2%	79,5%	44,7%
	Azinhaga	26,9%	22,9%	15,3%	41,5%	15,7%	44,8%
	Pombalinho	9,4%	11,6%	9,9%	2,2%	4,8%	10,4%

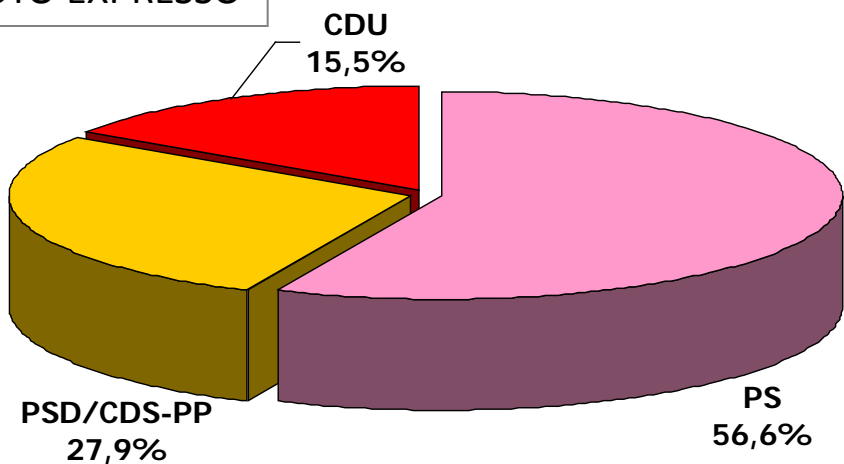
# Junta de Freguesia...

# O voto para a Junta de Freguesia

TOTAL



VOTO EXPRESSO



GOLEGÃ

	Mandatos
<b>PS</b> (António Camilo)	<b>6</b>
<b>PPD/PSD – CDS-PP</b> Golegã, concelho com futuro (Mário Júlio dos Santos)	<b>2</b>
<b>CDU</b> (Inês Pinheiro)	<b>1</b>

# O voto para a Junta de Freguesia

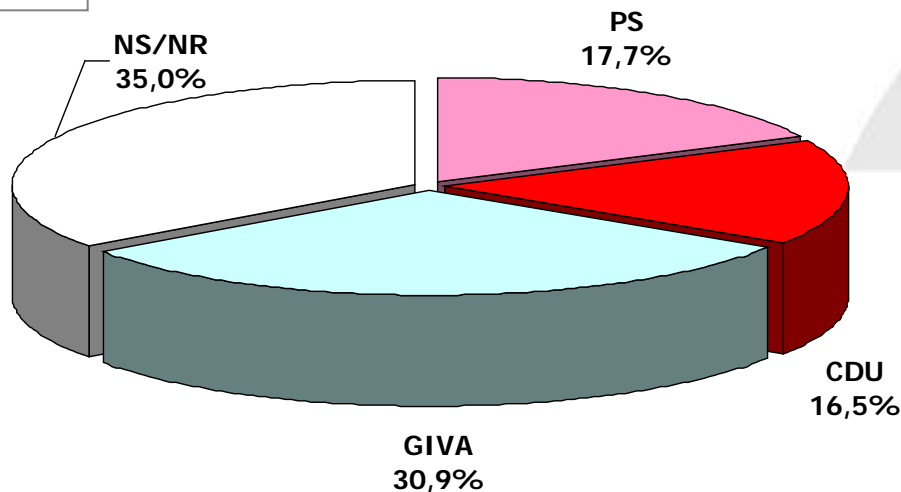
GOLEGÃ

		TOTAL	PS	PSD/CDS-PP	CDU	Ns/NR
<b>TOTAL:</b>		<b>100%</b>	<b>46,0%</b>	<b>22,6%</b>	<b>12,6%</b>	<b>18,8%</b>
<b>Sexo:</b>	Homens	46,9%	41,0%	46,8%	64,0%	47,1%
	Mulheres	53,1%	59,0%	53,2%	36,0%	52,9%
<b>Idade:</b>	18/24 anos	7,2%	5,6%	13,1%	9,1%	2,2%
	25/44 anos	31,9%	32,5%	28,5%	39,4%	25,0%
	45/64 anos	32,3%	33,8%	41,6%	4,9%	40,4%
	65 e +anos	28,6%	28,1%	16,8%	46,6%	32,4%

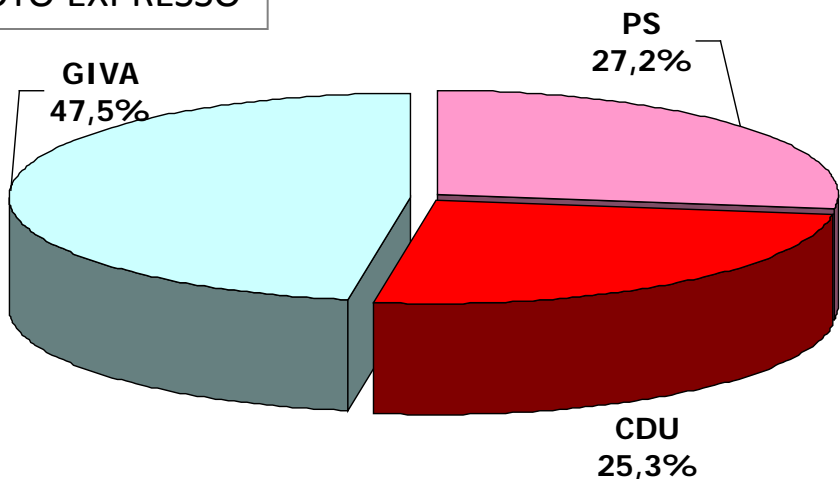


# O voto para a Junta de Freguesia

TOTAL



VOTO EXPRESSO



AZINHAGA

	Mandatos
<b>GIVA</b> (Vitor Manuel da Guia)	<b>5</b>
<b>PS</b> (Fernando Pombo)	<b>2</b>
<b>CDU</b> (Valter Ferreira)	<b>2</b>

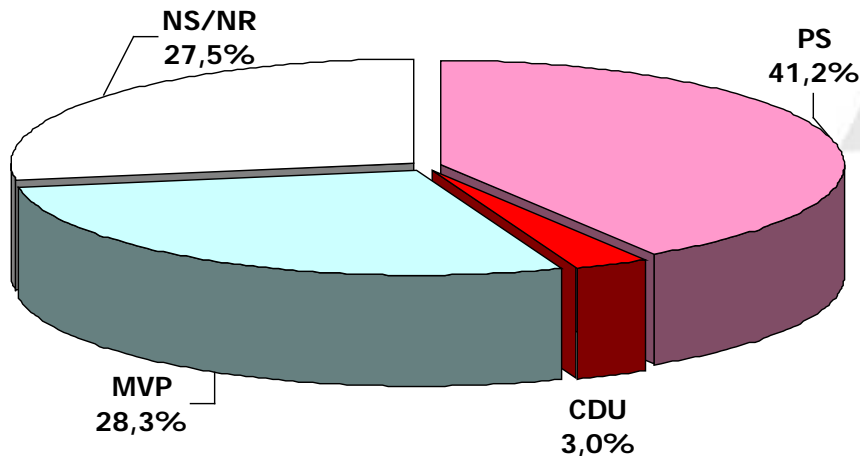
# O voto para a Junta de Freguesia

AZINHAGA

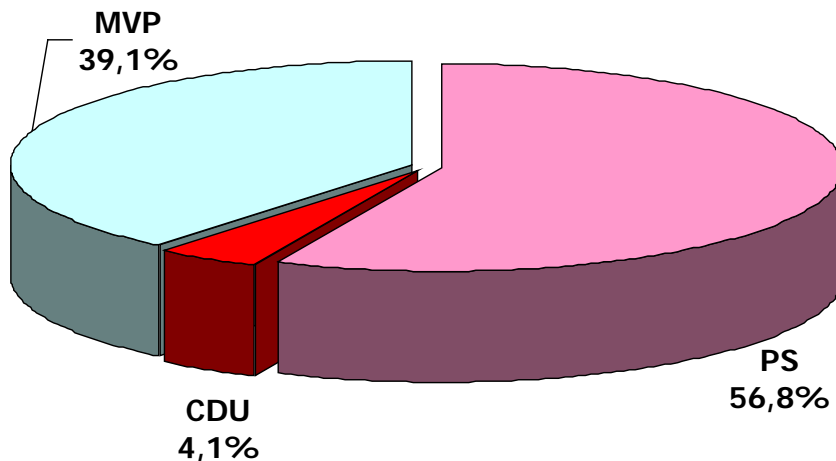
		TOTAL	GIVA	PS	CDU	Ns/NR
<b>TOTAL:</b>		<b>100%</b>	<b>30,9%</b>	<b>17,7%</b>	<b>16,5%</b>	<b>35,0%</b>
<b>Sexo:</b>	Homens	48,3%	38,7%	36,2%	75,5%	46,7%
	Mulheres	51,7%	61,3%	63,8%	24,5%	53,3%
<b>Idade:</b>	18/24 anos	9,9%	9,3%	3,4%	-	17,8%
	25/44 anos	26,9%	33,4%	23,3%	37,9%	14,5%
	45/64 anos	32,9%	41,1%	26,5%	24,8%	34,7%
	65 e +anos	30,3%	16,2%	46,8%	37,3%	33,0%

# O voto para a Junta de Freguesia

TOTAL



VOTO EXPRESSO



POMBALINHO

	Mandatos
<b>PS</b> (Marco Feijão)	<b>4</b>
<b>MVP</b> (Luís Júlio)	<b>3</b>
<b>CDU</b> (Joaquim Bacalhau)	<b>0</b>

# O voto para a Junta de Freguesia

## POMBALINHO

		TOTAL	PS	MVP	CDU	Ns/NR
<b>TOTAL:</b>		<b>100%</b>	<b>41,2%</b>	<b>28,3%</b>	<b>3,0%</b>	<b>27,5%</b>
<b>Sexo:</b>	Homens	46,9%	47,7%	28,3%	100%	55,9%
	Mulheres	53,1%	52,3%	71,7%	-	44,1%
<b>Idade:</b>	18/24 anos	6,6%	7,0%	5,3%	-	8,4%
	25/44 anos	21,6%	24,2%	24,5%	-	15,4%
	45/64 anos	29,8%	17,4%	45,6%	-	35,5%
	65 e +anos	42,1%	51,4%	24,6%	100%	40,7%

# III. EM JEITO DE CONCLUSÃO...

Se as eleições autárquicas decorressem agora, o PS ganharia a Câmara Municipal, com maioria absoluta, mas perderia a Assembleia Municipal para a “Força GAP”.

Para as Juntas de Freguesia, o PS ganharia Golegã e Pombalinho, ambas com maioria absoluta e perderia a de Azinhaga, ganha pela “GIVA”, também com maioria absoluta.

Registe-se, contudo, que ainda há uma franja importante de eleitorado que está indecisa/não sabe em quem votar (entre os 20/25%).

São, sobretudo, mulheres, indivíduos com idade superior a 45 anos, eleitores residentes nas freguesias de Azinhaga e Pombalinho.

# ÍNDICE

---

I. INTRODUÇÃO	1
1. O Enquadramento do Projecto	2
2. Os Aspectos Metodológicos	3
3. A Amostra Contactada	4
II. OS RESULTADOS OBTIDOS	6
Câmara Municipal...	7
Assembleia Municipal...	10
Junta de Freguesia...	13
III. EM JEITO DE CONCLUSÃO...	20

---

Rua Castilho, 57 - 1º Esq.  
1250-068 Lisboa

T 213 849 010  
F 213 849 039

[www.consulmark.pt](http://www.consulmark.pt)  
[main@consulmark.pt](mailto:main@consulmark.pt)

 **consulmark**  
Estudos de Mercado e Trabalho de Campo, Lda