



Estudo de Opinião

**S. Pedro do Sul**  
Autárquicas 2013

Setembro 2013

# METODOLOGIA

## ► Universo do Estudo

Indivíduos de ambos os sexos, maiores de 18 anos, recenseados no concelho de S. Pedro do Sul.

## ► Método

Entrevistas telefónicas, com questionário estruturado, supervisão permanente e validação telefónica posterior de cerca de 10% do total de inquiridos.

## ► Recolha de Informação

O trabalho de campo decorreu entre 10 e 13 de Setembro de 2013.

# METODOLOGIA

## ▶ Amostra

Amostragem aleatória, com base nas listas telefónicas nacionais, num total de 750 inquéritos validados.

## ▶ Taxa de Resposta

Foram efetuados 847 contactos, dos quais resultaram 750 inquéritos validados, o que corresponde a uma taxa de resposta de 85,55%.

## ▶ Margem de erro

A margem de erro associado a esta amostra é de 3,57%, para uma probabilidade de 95%.


# CARACTERIZAÇÃO DA AMOSTRA

## ► Distribuição da amostra recolhida por Freguesia

Baiões	12	1,60%
Bordonhos	20	2,67%
Candal	8	1,07%
Carvalhais	59	7,87%
Covas do Rio	5	0,67%
Figueiredo de Alva	44	5,87%
Manhouce	34	4,53%
Pindelo dos Milagres	38	5,07%
Pinho	40	5,33%
Santa Cruz da Trapa	59	7,87%
São Cristóvão de Lafões	9	1,20%
São Félix	20	2,67%
São Martinho das Moitas	10	1,33%
São Pedro do Sul	155	20,67%
Serrazes	45	6,00%
Sul	50	6,67%
Valadares	39	5,20%
Várzea	62	8,27%
Vila Maior	41	5,47%

# CARACTERIZAÇÃO DA AMOSTRA

## ► Segmentação por sexo

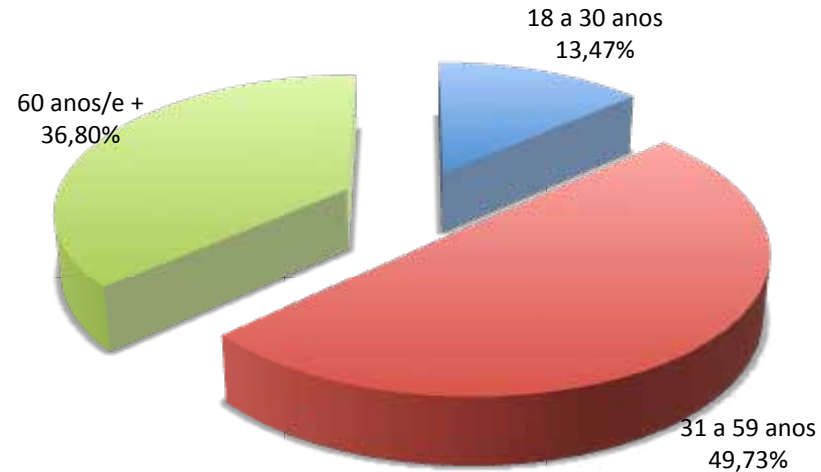


Foram entrevistados 351 homens e 399 mulheres, que representam, respectivamente, 46,8% e 53,2% do total da amostra.



# CARACTERIZAÇÃO DA AMOSTRA

## ► Segmentação etária



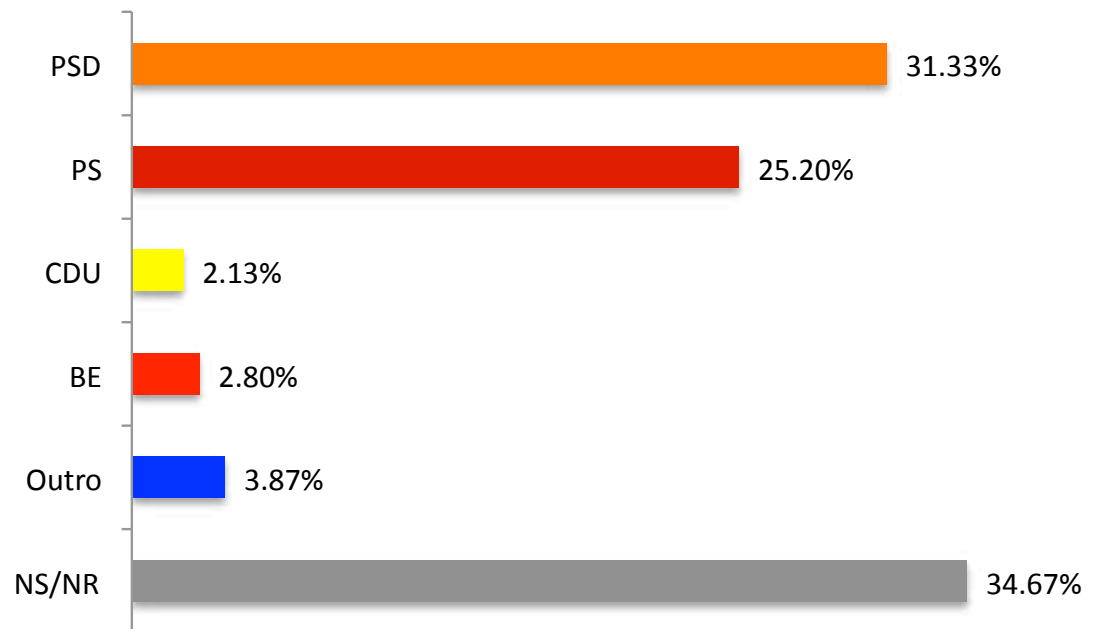
Na segmentação etária, destaca-se o escalão de 30 a 59 anos, que representa 49,73% do total de entrevistados, seguido do escalão de 60 anos e mais, finalmente, do escalão de 18 a 29 anos que representam, respectivamente, 36,80% e 13,47% da amostra.



# RESULTADOS

# ANÁLISE DE RESULTADOS

## ► Se as Eleições Autárquicas fossem hoje, em quem votaria?



Dos entrevistados, 31.33% votaria PSD e 25.20% votaria PS, se as Eleições Autárquicas fossem hoje.





# QUESTIONÁRIO



SÃO PEDRO DO SUL Set.2013



#### PERFIL

P.1 Está recenseado no concelho de São Pedro do Sul?

Sim	Não	Ns/Nr
-----	-----	-------

P.2 Em que freguesia?

Baiões
Bordonhos
Candal
Carvalhais
Covas do Rio
Figueiredo de Alva
Manhouce
Pindelo dos Milagres
Pinho
Santa Cruz da Trapa
São Cristóvão de Lafões
São Félix
São Martinho das Moitas
São Pedro do Sul
Serrazes
Sul
Valadares
Várzea
Vila Maior

P.3 SEXO

Feminino	Masculino
----------	-----------

P.4 IDADE

18 a 30 anos	31 a 59 anos	60 anos/e +
--------------	--------------	-------------

#### QUESTIONÁRIO

P.5 Se as Eleições Autárquicas fossem hoje, em quem votaria ?

PSD
PS
CDU
BE
Outro
NS/NR