

Atualidade Política
SONDAGEM AXIMAGE

Março 2025 |



Fundado em 1864, o seu Arquivo é Tesouro Nacional

Diário de Notícias

www.dn.pt | Segunda-feira 5 de Março de 2024 | Diário | Ano 160º | Nº 50 770 | €1,50 | Direcção: Irene Brito, António Matos (Director), Leonilda Paula Ferreira e Valéria Marçalina (Directoras Adjuntas)

ABSENTISMO NO SNS

MAIS DE 9.2 MILHÕES DE DIAS PERDIDOS

1

Metodologia I

Ficha Técnica destinada a publicação e elaborada de acordo com um modelo proposto para a imprensa

- **Objetivo do Estudo:** Sondagem de opinião realizada pela Aximage – Comunicação e Imagem Lda. para o DN sobre intenção de voto legislativo e temas da atualidade política.
- **Universo:** Indivíduos maiores de 18 anos residentes em Portugal.
- **Amostra:** Amostragem por quotas, obtida a partir de uma matriz cruzando sexo, idade e região (NUTSII), a partir do universo conhecido, reequilibrada por género (2), grupo etário (4) e escolaridade (2). A amostra teve 601 entrevistas efetivas: 540 entrevistas CAWI e 61 entrevistas CATI; 291 homens e 310 mulheres; 129 entre os 18 e os 34 anos, 158 entre os 35 e os 49 anos, 157 entre os 50 e os 64 anos e 157 para os 65 e mais anos; Norte 203, Centro 131, Sul e Ilhas 79, Área Metropolitana de Lisboa 188.
- **Técnica:** Aplicação online – CAWI (Computer Assisted Web Interviewing) – de um questionário estruturado a um painel de indivíduos que preenchem as quotas pré-determinadas para os indivíduos com 18 ou mais anos; entrevistas telefónicas – metodologia CATI (Computer Assisted Telephone Interviewing) do mesmo questionário devidamente adaptado ao suporte utilizado, ao sub-universo utilizado pela AXIMAGE nos seus estudos políticos. O trabalho de campo decorreu entre 06 e 08 de março de 2025. Taxa de resposta: 74,39%.
- **Margem de erro:** O erro máximo de amostragem deste estudo, para um intervalo de confiança de 95%, é de + ou - 4,0%.
- **Responsabilidade do estudo:** Aximage – Comunicação e Imagem Lda., sob a direção técnica de Ana Carla Basílio.



Metodologia II

Distribuição das entrevistas pelas variáveis de segmentação

Segmentos amostrais		N.º de entrevistas	"Margem de erro"*
Região	Norte	81	0,109
	AMP	122	0,089
	Centro	131	0,086
	AML	188	0,071
	Sul e Ilhas	79	0,110
Sexo	Masculino	291	0,057
	Feminino	310	0,056
Idade	18-34	129	0,086
	35-39	158	0,078
	50-64	157	0,078
	65 e mais	157	0,078
Status	D	59	0,128
	C2	155	0,079
	C1	231	0,064
	A/B	156	0,078
TOTAL		601	0,040

* Ver nota no slide seguinte



Metodologia III

Distribuição das entrevistas pelas variáveis de segmentação*

Nota 1: Os valores da tabela anterior devem ser considerados para avaliar o erro probabilístico de cada segmento

Nota 2: Nas tabelas que serão apresentadas, as percentagens que dizem respeito às categorias IL e BE e, particularmente, CDU, Livre, PAN, e OBN devem ser lidas a mero título indicativo, dado o valor muito reduzido das respectivas bases.

Nota 3: A publicação desta tabela permite ao leitor uma avaliação do erro probabilístico associado a cada segmento depois de fixado arbitrariamente, em 5% a probabilidade de rejeição de uma hipótese quando verdadeira (erro de primeira espécie – tipo 1).

* O erro probabilístico não é aplicável à metodologia aplicada, sendo apenas indicado para efeitos de comparação com uma amostra probabilística.



Índice Resumo

AVALIAÇÃO DE DESEMPENHO
 LÍDERES PARTIDÁRIOS

- Luís Montenegro | PSD
- Nuno Melo | CDS-PP
- Pedro Nuno Santos | PS
- André Ventura | CHEGA
- Rui Rocha | Iniciativa Liberal
- Mariana Mortágua | BE
- Paulo Raimundo | CDU
- Rui Tavares | Livre
- Inês Sousa Real | PAN

6

AVALIAÇÃO DA ATUAÇÃO
 GOVERNO E OPOSIÇÃO

12

CONFIANÇA PARA
 PRIMEIRO MINISTRO

23

AVALIAÇÃO
 PRESIDENTE DA REPÚBLICA

28

AVALIAÇÃO DE DESEMPENHO
 MINISTROS

- Paulo Rangel | Ministro de Estado e dos Negócios Estrangeiros
- Joaquim Miranda Sarmento | Ministro de Estado e das Finanças
- Nuno Melo | Ministro da Defesa Nacional
- Margarida Blasco | Ministra da Administração Interna
- Fernando Alexandre | Ministro da Educação, Ciência e Inovação
- Ana Paula Martins | Ministra da Saúde
- Miguel Pinto Luz | Ministro das Infraestruturas e Habitação

36

AVALIAÇÃO DE DESEMPENHO

LÍDERES PARTIDÁRIOS



• Luís Montenegro | PSD



• Nuno Melo | CDS-PP



• Pedro Nuno Santos | PS



• André Ventura | CHEGA



• Rui Rocha | Iniciativa Liberal



• Mariana Mortágua | BE



• Paulo Raimundo | CDU



• Rui Tavares | Livre

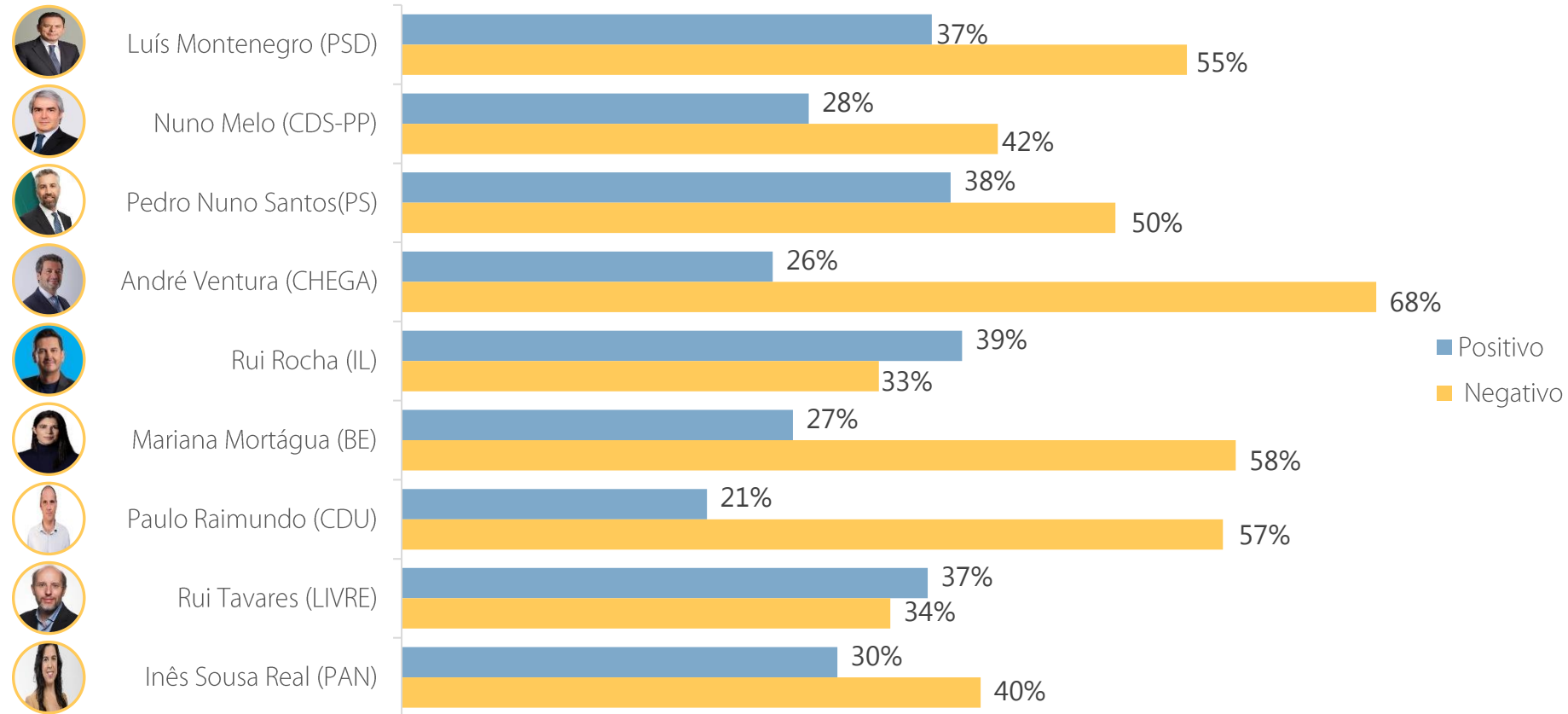


• Inês Sousa Real | PAN



Avaliação do desempenho dos líderes partidários

Gráfico | Base: Total dos inquiridos



Gostava agora de lhe pedir para avaliar a atuação, no último mês, dos vários líderes partidários

Avaliação do desempenho dos líderes partidários

% horizontais	Avaliação da atuação nos últimos 30 dias					Positiva	Negativa
	Muito bem	Bem	Mal	Muito mal	NS/NR		
Base: Total de Inquiridos							
Luís Montenegro Líder - PSD	7	30	29	26	8	37	55
Nuno Melo – CDS-PP	4	25	26	15	30	28	42
Pedro Nuno Santos - PS	4	34	34	16	12	38	50
André Ventura - Chega	7	19	22	47	6	26	68
Rui Rocha - IL	3	36	26	7	28	39	33
Mariana Mortágua - BE	3	25	32	27	15	27	58
Paulo Raimundo - PCP	2	19	32	25	21	21	57
Rui Tavares - L	5	31	22	12	29	37	34
Inês Sousa Real - PAN	2	28	23	17	29	30	40

Devido aos arredondamentos, os totais percentuais podem não perfazer 100%.

Avaliação do desempenho dos líderes partidários

% verticais		Regiões					
Base: Total de Inquiridos		Total	Norte	AMP	Centro	AML	Sul e Ilhas
Luís Montenegro	Avaliação positiva	37	46	37	31	35	42
	Avaliação negativa	55	50	55	59	56	51
Nuno Melo	Avaliação positiva	28	35	28	31	24	29
	Avaliação negativa	42	49	42	38	42	39
Pedro Nuno Santos	Avaliação positiva	38	41	33	35	43	39
	Avaliação negativa	50	49	53	52	47	49
André Ventura	Avaliação positiva	26	26	23	24	27	31
	Avaliação negativa	68	69	71	70	67	61
Rui Rocha	Avaliação positiva	39	46	41	36	40	31
	Avaliação negativa	33	28	32	32	34	41
Mariana Mortágua	Avaliação positiva	27	34	26	25	27	26
	Avaliação negativa	58	53	62	60	55	63
Paulo Raimundo	Avaliação positiva	21	23	17	20	25	19
	Avaliação negativa	57	55	57	59	57	59
Rui Tavares	Avaliação positiva	37	45	36	37	37	29
	Avaliação negativa	34	27	33	30	36	45
Inês Sousa Real	Avaliação positiva	30	32	33	25	29	37
	Avaliação negativa	40	38	42	43	40	36

Avaliação do desempenho dos líderes partidários

% verticais		Total	Sexo		Grupo Etário				Status			
Base: Total de Inquiridos			H	M	18-34	35-49	50-64	65+	D	C2	C1	A/B
Luís Montenegro	Avaliação positiva	37	37	38	47	36	32	35	41	42	31	39
	Avaliação negativa	55	59	51	42	56	58	62	45	48	62	54
Nuno Melo	Avaliação positiva	28	29	28	28	25	32	29	24	34	27	26
	Avaliação negativa	42	49	36	41	43	40	42	37	44	41	43
Pedro Nuno Santos	Avaliação positiva	38	39	38	40	29	35	50	43	41	41	31
	Avaliação negativa	50	54	46	46	60	48	45	42	46	50	57
André Ventura	Avaliação positiva	26	30	23	30	29	31	15	30	31	27	18
	Avaliação negativa	68	68	68	65	61	63	83	63	60	68	78
Rui Rocha	Avaliação positiva	39	46	33	50	34	31	43	29	40	38	43
	Avaliação negativa	33	38	29	22	35	38	37	27	33	35	33
Mariana Mortágua	Avaliação positiva	27	22	31	32	21	25	32	32	28	28	23
	Avaliação negativa	58	70	48	50	64	61	57	45	58	60	61
Paulo Raimundo	Avaliação positiva	21	18	24	22	17	16	31	31	22	21	18
	Avaliação negativa	57	70	46	52	56	61	60	40	59	58	61
Rui Tavares	Avaliação positiva	37	40	34	38	30	31	48	24	38	36	42
	Avaliação negativa	34	44	26	33	34	35	34	37	33	36	32
Inês Sousa Real	Avaliação positiva	30	28	33	32	23	34	33	24	32	34	26
	Avaliação negativa	40	53	29	36	42	42	41	37	41	38	44

Avaliação do desempenho dos líderes partidários

% verticais		Intenção de Voto Legislativo março 2024										
Base: Total de Inquiridos		Total	Abstenção	PSD.CDS-PP.PPM	PS	CH	IL	BE	CDU	L	PAN	OBN
Luís Montenegro	Avaliação positiva	37	35	71	26	18	42	14	21	13	31	23
	Avaliação negativa	55	44	25	68	76	53	78	72	75	45	53
Nuno Melo	Avaliação positiva	28	24	47	26	23	32	5	21	6	0	18
	Avaliação negativa	42	30	23	55	56	21	57	58	75	45	19
Pedro Nuno Santos	Avaliação positiva	38	26	21	74	16	32	28	50	37	30	28
	Avaliação negativa	50	50	72	16	79	60	51	36	44	39	43
André Ventura	Avaliação positiva	26	30	18	17	84	19	3	0	6	15	9
	Avaliação negativa	68	58	76	79	13	76	92	93	94	69	66
Rui Rocha	Avaliação positiva	39	30	41	34	42	81	32	35	57	15	23
	Avaliação negativa	33	22	35	42	33	11	45	36	24	15	19
Mariana Mortágua	Avaliação positiva	27	34	12	39	11	17	57	79	44	39	5
	Avaliação negativa	58	42	76	45	82	73	26	21	50	23	66
Paulo Raimundo	Avaliação positiva	21	26	11	28	17	21	34	93	13	0	9
	Avaliação negativa	57	34	71	57	67	52	43	7	81	45	33
Rui Tavares	Avaliação positiva	37	35	26	46	19	47	48	79	93	23	14
	Avaliação negativa	34	27	44	28	57	29	20	7	7	15	19
Inês Sousa Real	Avaliação positiva	30	33	21	37	25	21	43	57	45	55	14
	Avaliação negativa	40	25	51	34	60	42	25	22	42	15	18



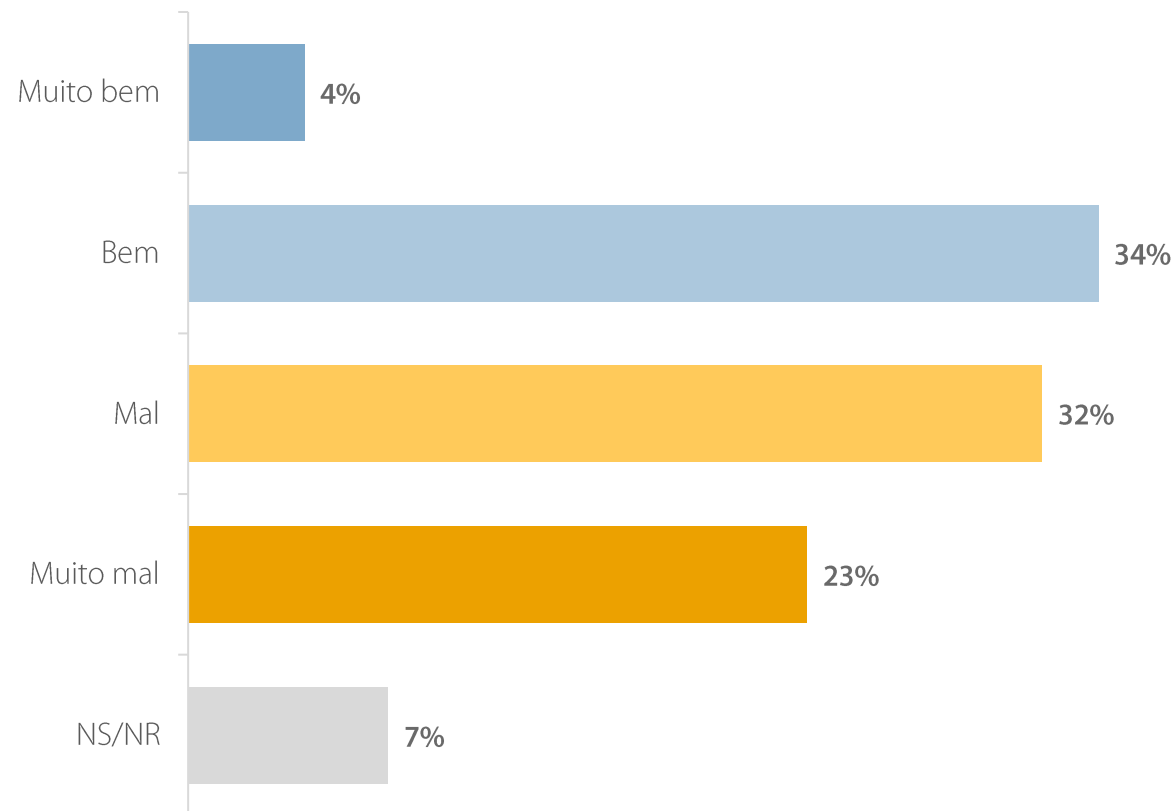
AVALIAÇÃO DA ATUAÇÃO

GOVERNO E OPOSIÇÃO



Avaliação do desempenho do Governo

Gráfico | Base: Total dos inquiridos



Pensando agora na atuação do Governo, na sua globalidade. Nos últimos 30 dias, o Governo tem atuado:

Avaliação do desempenho do Governo

% verticais	Total	Regiões				
		Norte	AMP	Centro	AML	Sul e Ilhas
Base: Total de inquiridos						
Muito bem	4	6	7	2	4	1
Bem	34	33	28	36	32	42
Mal	32	31	31	27	34	35
Muito mal	23	26	23	23	24	19
NS/NR	7	4	11	12	6	3

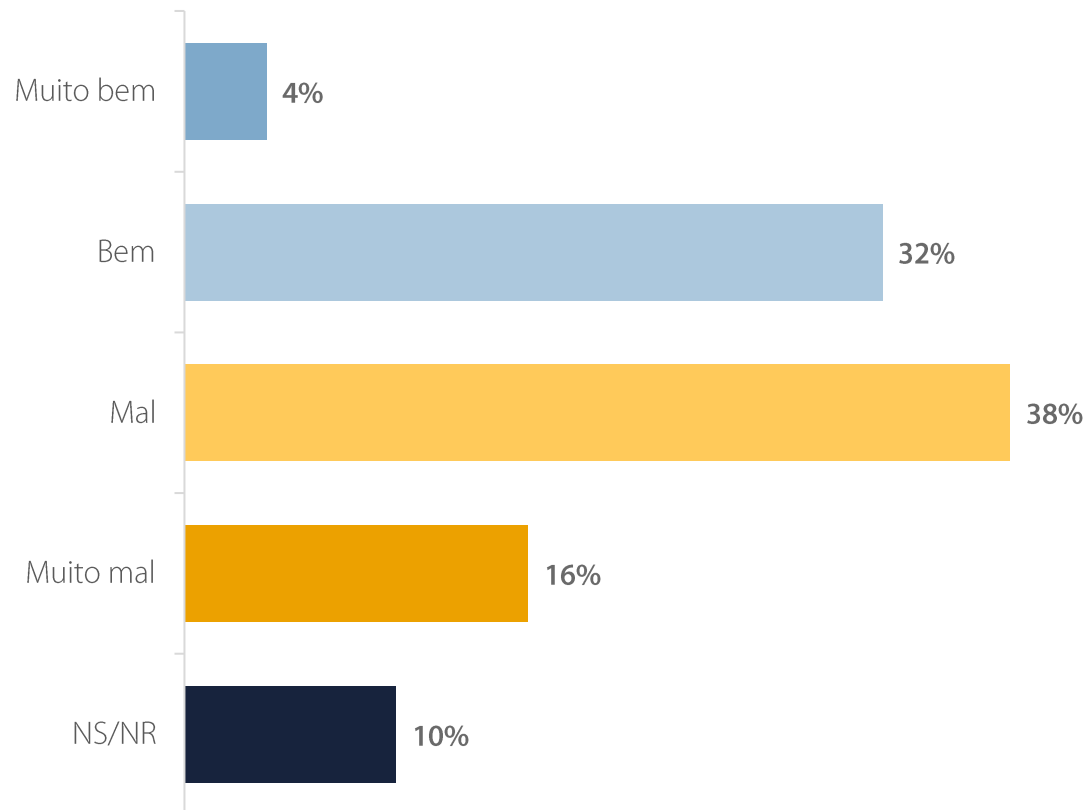
% verticais	Total	Sexo		Grupo Etário				Status			
		H	M	18-34	35-49	50-64	65+	D	C2	C1	A/B
Base: Total de inquiridos											
Muito bem	4	5	4	8	2	5	3	3	6	2	7
Bem	34	33	35	34	37	29	35	26	33	35	36
Mal	32	32	32	31	27	34	34	33	30	38	24
Muito mal	23	27	20	21	26	23	21	27	21	20	28
NS/NR	7	5	10	6	8	9	6	12	10	5	6

Avaliação do desempenho do Governo

% verticais	Voto Legislativo março 2024										
	Total	Abstenção	PSD.CDS-PP.PPM	PS	CH	IL	BE	CDU	L	PAN	OBN
Base: Total de inquiridos											
Muito bem	4	2	9	3	1	5	0	0	0	7	5
Bem	34	27	62	25	18	52	14	14	7	17	24
Mal	32	36	17	37	42	21	32	35	63	30	39
Muito mal	23	18	6	30	35	8	43	51	31	30	23
NS/NR	7	18	6	6	4	13	12	0	0	16	10

Avaliação do desempenho da Oposição

Gráfico | Base: Total dos inquiridos



Como avalia a atuação da Oposição, nos últimos 30 dias. Diria que a oposição tem atuado:

Avaliação do desempenho da Oposição

% verticais	Total	Regiões				
		Norte	AMP	Centro	AML	Sul e Ilhas
Base: Total de inquiridos						
Muito bem	4	5	4	2	5	2
Bem	32	32	23	32	38	36
Mal	38	42	42	37	36	37
Muito mal	16	15	20	18	13	14
NS/NR	10	6	12	11	9	11

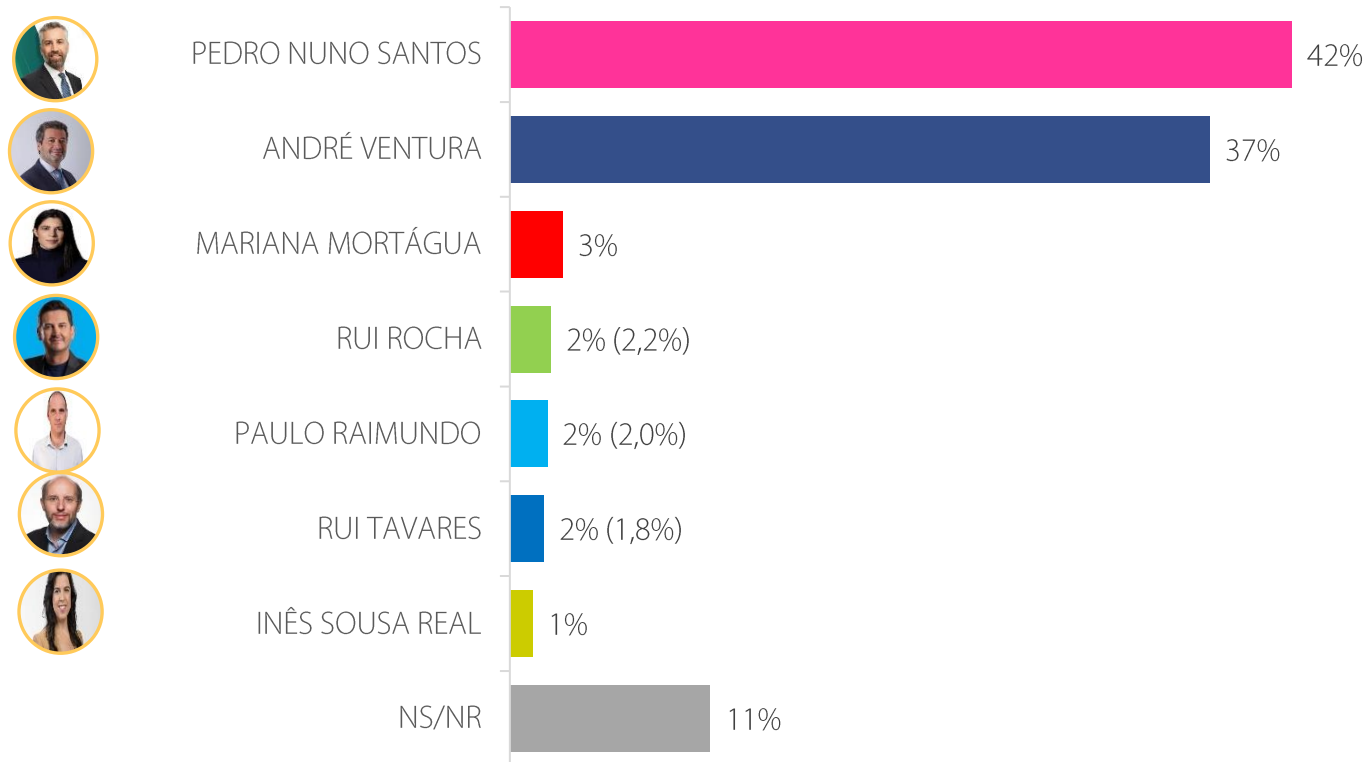
% verticais	Total	Sexo		Grupo Etário				Status			
		H	M	18-34	35-49	50-64	65+	D	C2	C1	A/B
Base: Total de inquiridos											
Muito bem	4	3	4	5	2	5	4	7	5	2	5
Bem	32	31	33	31	30	31	36	36	34	35	25
Mal	38	42	35	44	38	33	39	34	36	38	43
Muito mal	16	17	15	10	20	19	14	7	11	18	21
NS/NR	10	6	13	10	10	12	7	17	15	7	6

Avaliação do desempenho da Oposição

% verticais	Voto Legislativo março 2024										
	Total	Abstenção	PSD.CDS-PP.PPM	PS	CH	IL	BE	CDU	L	PAN	OBN
Base: Total de inquiridos											
Muito bem	4	2	2	5	5	3	0	14	0	15	5
Bem	32	27	18	50	43	23	21	22	30	24	19
Mal	38	34	49	30	31	45	48	36	51	23	38
Muito Mal	16	16	26	6	16	18	11	15	13	31	19
NS/NR	10	22	6	9	5	10	20	14	6	8	20

Principal figura da Oposição ao Governo

Gráfico | Base: Total dos inquiridos



Principal figura da Oposição ao Governo

% verticais	Total	Regiões				
		Norte	AMP	Centro	AML	Sul e Ilhas
Base: Total de inquiridos						
PEDRO NUNO SANTOS	42	43	46	38	40	46
ANDRÉ VENTURA	37	33	34	39	39	40
MARIANA MORTÁGUA	3	4	3	4	3	0
RUI ROCHA	2	3	2	1	3	3
PAULO RAIMUNDO	2	1	0	2	4	1
RUI TAVARES	2	6	2	2	1	1
INÊS SOUSA REAL	1	1	1	1	1	3
NS/NR	11	9	13	15	9	6

Principal figura da Oposição ao Governo

% verticais	Total	Sexo		Grupo Etário				Status			
		H	M	18-34	35-49	50-64	65+	D	C2	C1	A/B
Base: Total de inquiridos											
PEDRO NUNO SANTOS	42	45	39	30	37	40	58	32	39	44	45
ANDRÉ VENTURA	37	36	38	45	39	43	25	47	40	36	34
MARIANA MORTÁGUA	3	3	3	3	3	3	3	0	3	4	3
RUI ROCHA	2	2	2	4	3	1	1	0	2	4	1
PAULO RAIMUNDO	2	2	2	2	2	1	3	2	4	1	1
RUI TAVARES	2	2	1	3	3	1	1	0	1	1	4
INÊS SOUSA REAL	1	1	2	3	1	1	1	2	1	2	1
NS/NR	11	8	14	10	14	12	8	17	10	9	12

Principal figura da Oposição ao Governo

% verticais	Total	Voto Legislativo março 2024									
		Abstenção	PSD.CDS-PP.PPM	PS	CH	IL	BE	CDU	L	PAN	OBN
Base: Total de inquiridos											
PEDRO NUNO SANTOS	42	26	43	61	8	52	42	43	44	30	38
ANDRÉ VENTURA	37	40	40	22	84	29	20	8	26	23	34
MARIANA MORTÁGUA	3	2	1	4	0	3	8	21	0	7	0
RUI ROCHA	2	2	4	0	2	8	3	0	0	0	0
PAULO RAIMUNDO	2	4	1	2	0	3	3	22	0	0	0
RUI TAVARES	2	2	0	2	1	0	3	0	24	0	5
INÊS SOUSA REAL	1	0	1	1	1	0	3	0	0	16	5
NS/NR	11	24	11	9	4	5	18	7	6	24	19



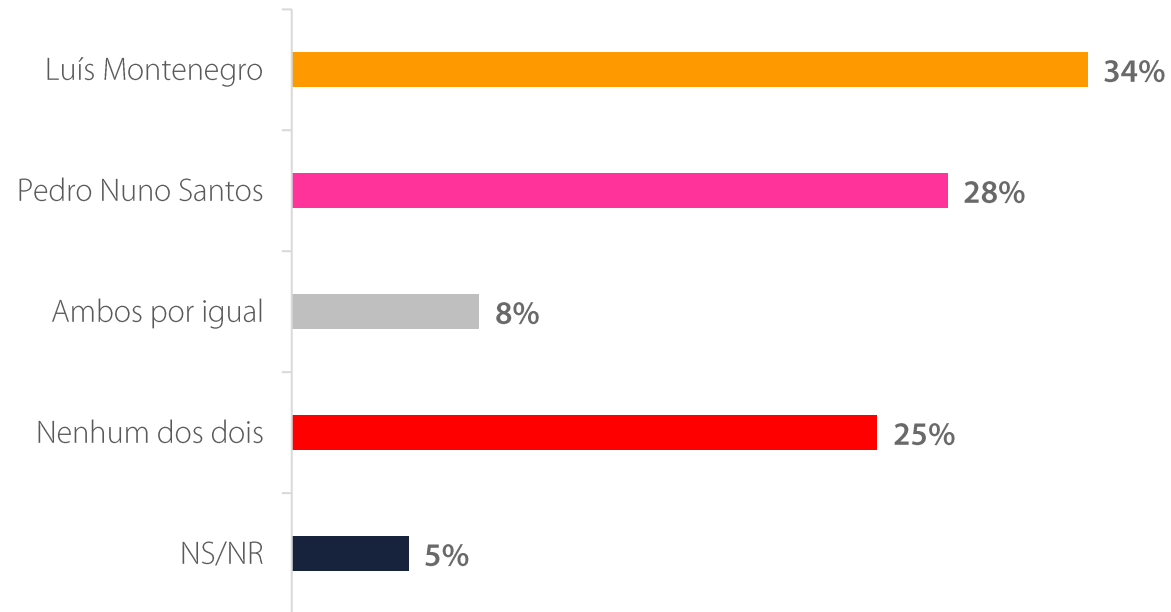
CONFIANÇA PARA PRIMEIRO MINISTRO



Confiança para Primeiro-Ministro

Luís Montenegro vs Pedro Nuno Santos

Gráfico | Base: Total dos inquiridos

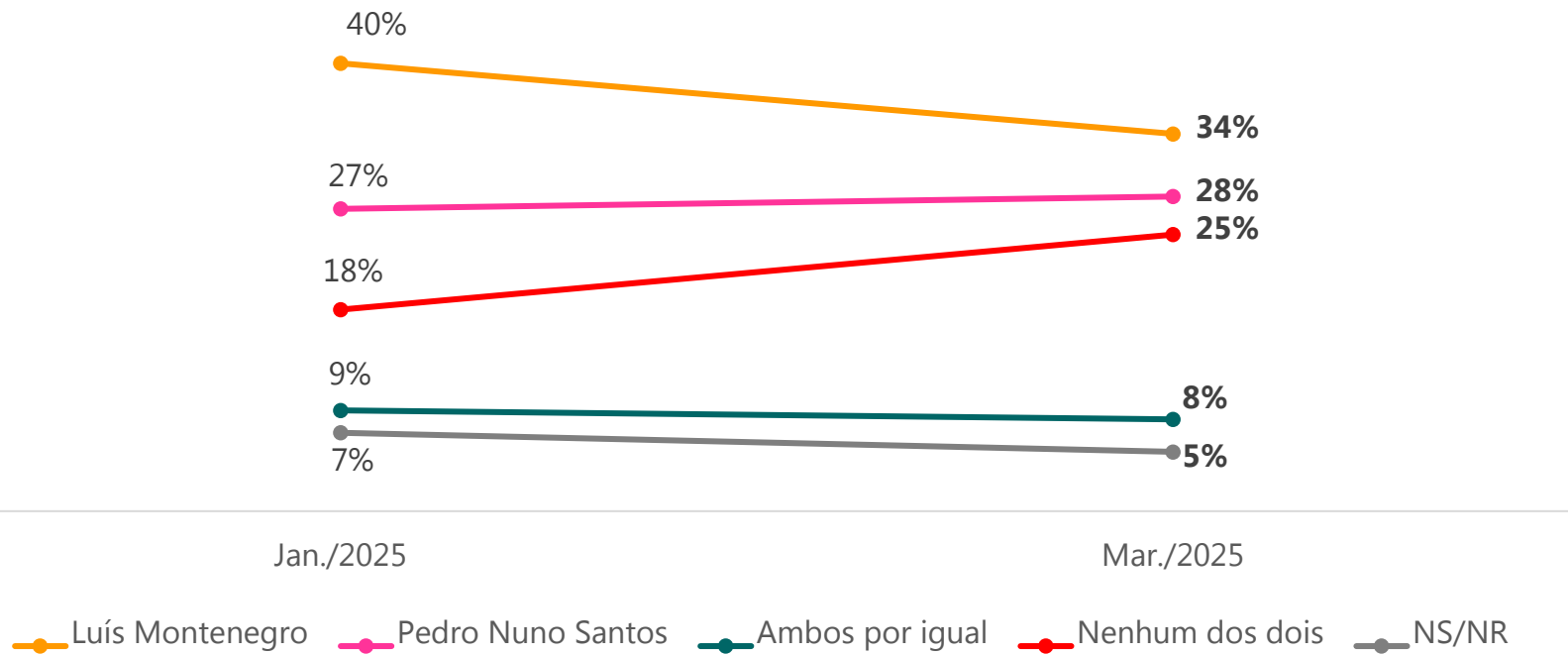


Pensando no atual Primeiro-Ministro, Luís Montenegro, e no líder do PS, Pedro Nuno Santos, em qual dos dois tem mais confiança para Primeiro-Ministro?

Confiança para Primeiro-Ministro

Luís Montenegro vs Pedro Nuno Santos

Gráfico | Base: Total dos inquiridos



Pensando no atual Primeiro-Ministro, Luís Montenegro, e no líder do PS, Pedro Nuno Santos, em qual dos dois tem mais confiança para Primeiro-Ministro?

Confiança para Primeiro-Ministro

Luís Montenegro vs Pedro Nuno Santos

% verticais	Total	Regiões				
		Norte	AMP	Centro	AML	Sul e Ilhas
Base: Total de inquiridos						
Luís Montenegro	34	36	34	31	37	28
Pedro Nuno Santos	28	30	26	25	31	28
Ambos por igual	8	14	7	12	5	6
Nenhum dos dois	25	19	26	27	22	31
NS/NR	5	3	7	5	5	6

% verticais	Total	Sexo		Grupo Etário				Status			
		H	M	18-34	35-49	50-64	65+	D	C2	C1	A/B
Base: Total de inquiridos											
Luís Montenegro	34	33	34	43	30	31	32	33	34	30	39
Pedro Nuno Santos	28	30	27	17	21	29	43	32	29	30	23
Ambos por igual	8	8	9	10	12	6	5	4	9	10	6
Nenhum dos dois	25	26	24	26	30	26	18	25	20	26	27
NS/NR	5	3	7	5	7	8	2	7	8	4	5

Confiança para Primeiro-Ministro

Luís Montenegro vs Pedro Nuno Santos

% verticais	Total	Voto Legislativo março 2024										
		Abstenção	PSD.CDS-PP.PPM	PS	CH	IL	BE	CDU	L	PAN	OBN	
Base: Total de inquiridos												
Luís Montenegro	34	25	75	13	20	52	14	0	0	31	19	
Pedro Nuno Santos	28	22	5	64	6	13	40	50	44	7	9	
Ambos por igual	8	10	4	9	6	8	14	7	7	7	24	
Nenhum dos dois	25	28	11	11	64	24	29	36	44	32	38	
NS/NR	5	16	4	3	4	3	3	7	6	24	10	



AVALIAÇÃO

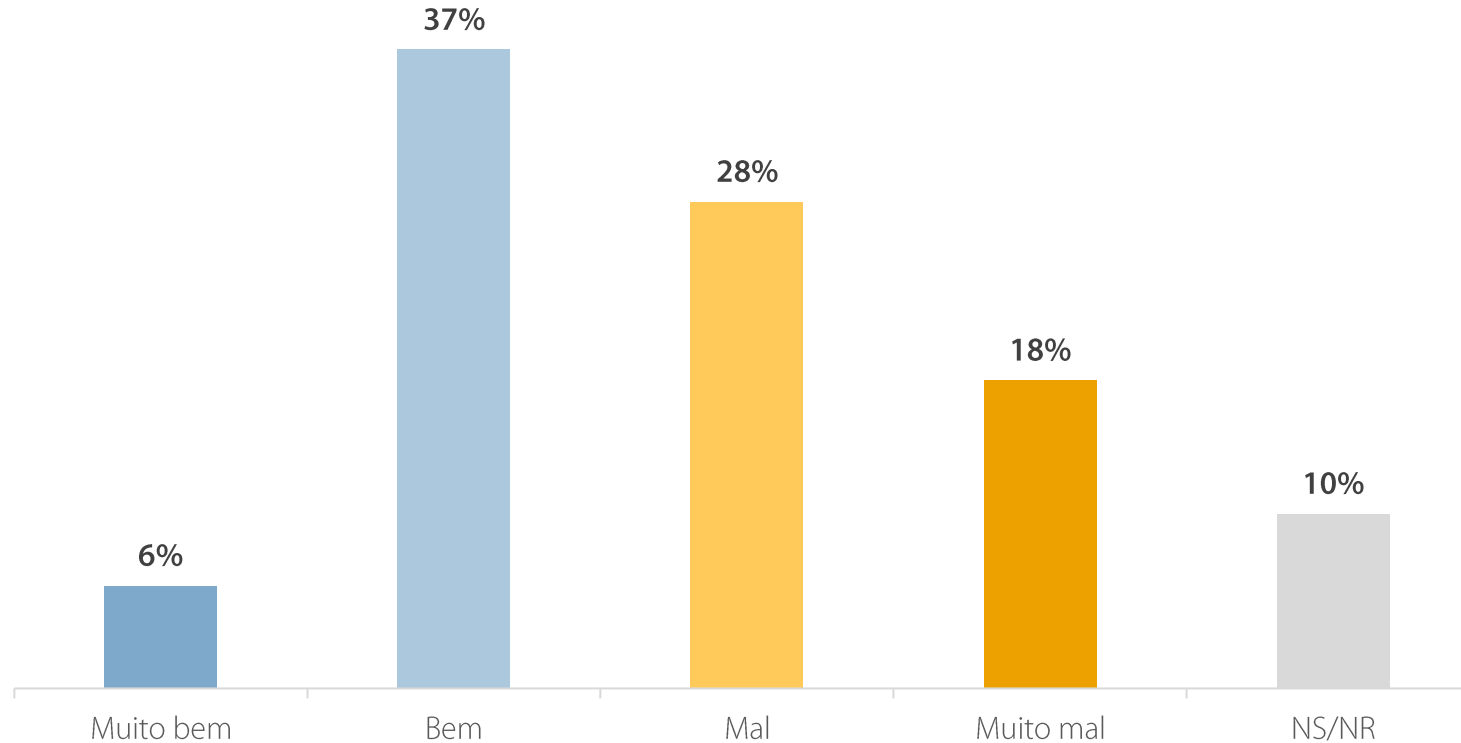
PRESIDENTE DA REPÚBLICA



Avaliação do desempenho - Presidente da República

Marcelo Rebelo de Sousa, Presidente da República

Gráfico | Base: Total dos inquiridos



Falemos agora da atuação do Presidente da República, Marcelo Rebelo de Sousa. Na sua opinião, nos últimos 30 dias, Marcelo Rebelo de Sousa tem atuado...

Avaliação do desempenho - Presidente da República

Marcelo Rebelo de Sousa, Presidente da República

% verticais	Total	Regiões				
		Norte	AMP	Centro	AML	Sul e Ilhas
Base: Total de inquiridos						
Muito bem	6	8	6	5	8	4
Bem	37	44	30	42	33	44
Mal	28	25	33	28	31	22
Muito mal	18	19	19	14	19	21
NS/NR	10	5	13	11	10	10

% verticais	Total	Sexo		Grupo Etário				Status			
		H	M	18-34	35-49	50-64	65+	D	C2	C1	A/B
Base: Total de inquiridos											
Muito bem	6	6	6	12	5	5	4	12	8	4	5
Bem	37	32	42	36	40	36	37	35	40	39	34
Mal	28	33	24	30	26	28	30	20	24	33	30
Muito mal	18	22	15	16	19	16	22	20	16	16	22
NS/NR	10	7	13	7	10	16	7	13	13	8	10

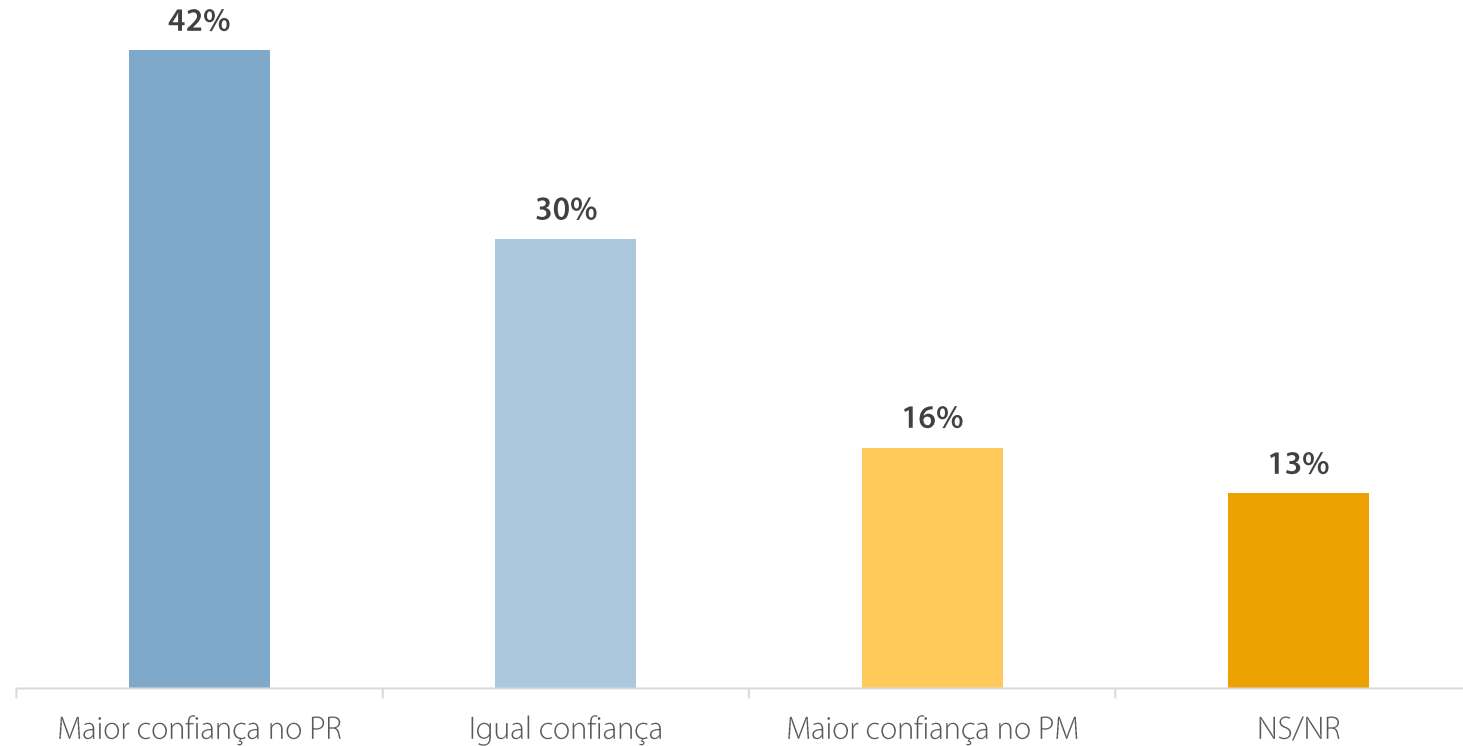
Avaliação do desempenho - Presidente da República

Marcelo Rebelo de Sousa, Presidente da República

% verticais	Total	Voto Legislativo março 2024									
		Abstenção	PSD.CDS-PP.PPM	PS	CH	IL	BE	CDU	L	PAN	OBN
Base: Total de inquiridos											
Muito bem	6	6	8	8	1	3	3	0	0	16	9
Bem	37	38	50	37	22	36	26	29	43	23	34
Mal	28	14	28	29	40	27	34	21	32	31	9
Muito mal	18	16	7	19	29	24	17	50	19	14	19
NS/NR	10	26	7	6	7	10	20	0	6	16	29

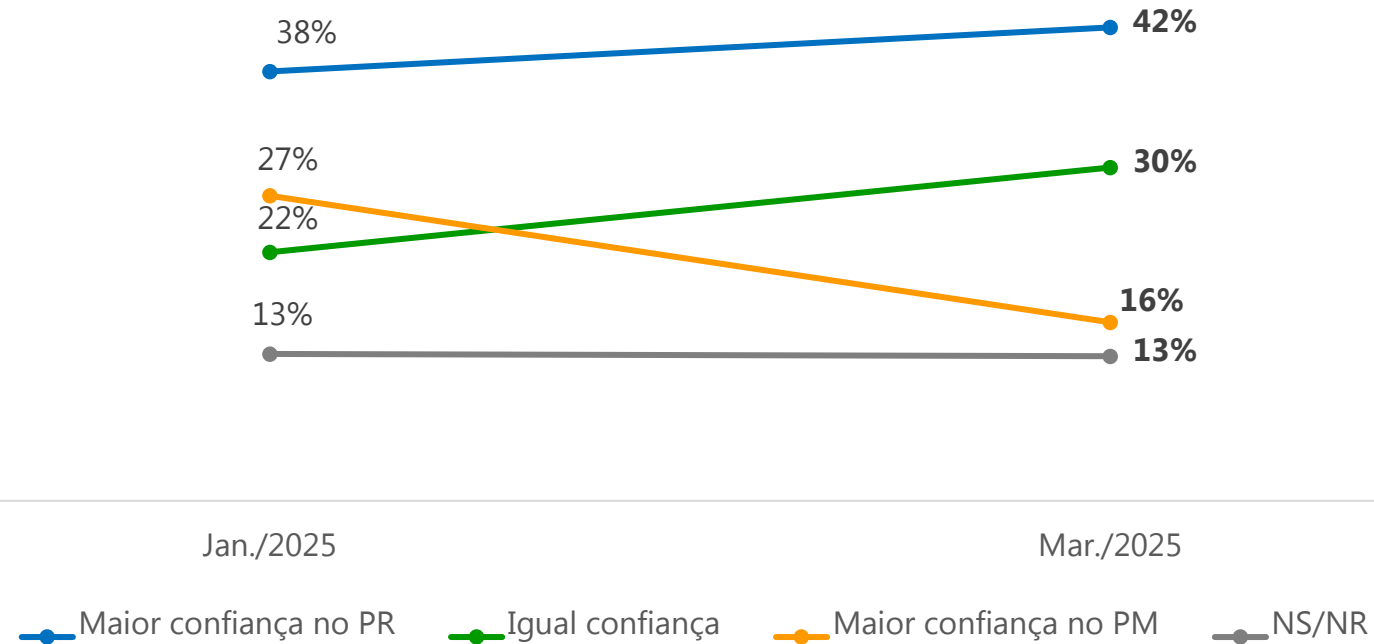
Confiança no Presidente da República vs Primeiro-Ministro

Gráfico | Base: Total dos inquiridos



Confiança no Presidente da República vs Primeiro-Ministro

Gráfico | Base: Total dos inquiridos



Pensando no PR, Marcelo Rebelo de Sousa e no primeiro-Ministro, Luís Montenegro, em qual dos dois tem mais confiança?

Confiança no Presidente da República vs Primeiro-Ministro

% verticais	Total	Regiões				
		Norte	AMP	Centro	AML	Sul e Ilhas
Base: Total de inquiridos						
Maior confiança no PR	42	43	36	43	45	39
Igual confiança	30	31	36	30	26	27
Maior confiança no PM	16	17	14	13	17	19
NS/NR	13	9	14	15	12	15

% verticais	Total	Sexo		Grupo Etário				Status			
		H	M	18-34	35-49	50-64	65+	D	C2	C1	A/B
Base: Total de inquiridos											
Maior confiança no PR	42	40	44	43	40	40	45	41	45	42	38
Igual confiança	30	31	28	25	30	31	31	26	30	30	29
Maior confiança no PM	16	17	15	23	15	14	12	14	12	15	22
NS/NR	13	12	13	9	15	15	12	20	13	13	10

Confiança no Presidente da República vs Primeiro-Ministro

% verticais	Voto Legislativo março 2024										
	Total	Abstenção	PSD.CDS-PP.PPM	PS	CH	IL	BE	CDU	L	PAN	OBN
Base: Total de inquiridos											
Maior confiança no PR	42	37	32	56	30	42	52	29	50	39	48
Igual confiança	30	33	28	25	40	32	30	50	13	30	19
Maior confiança no PM	16	14	33	6	7	23	9	14	13	8	9
NS/NR	13	16	7	12	23	3	9	7	25	24	24



AVALIAÇÃO DE DESEMPENHO

MINISTROS



• Paulo Rangel | **Ministro de Estado e dos Negócios Estrangeiros**



• Joaquim Miranda Sarmento | **Ministro de Estado e das Finanças**



• Nuno Melo | **Ministro da Defesa Nacional**



• Margarida Blasco | **Ministra da Administração Interna**



• Fernando Alexandre | **Ministro da Educação, Ciência e Inovação**



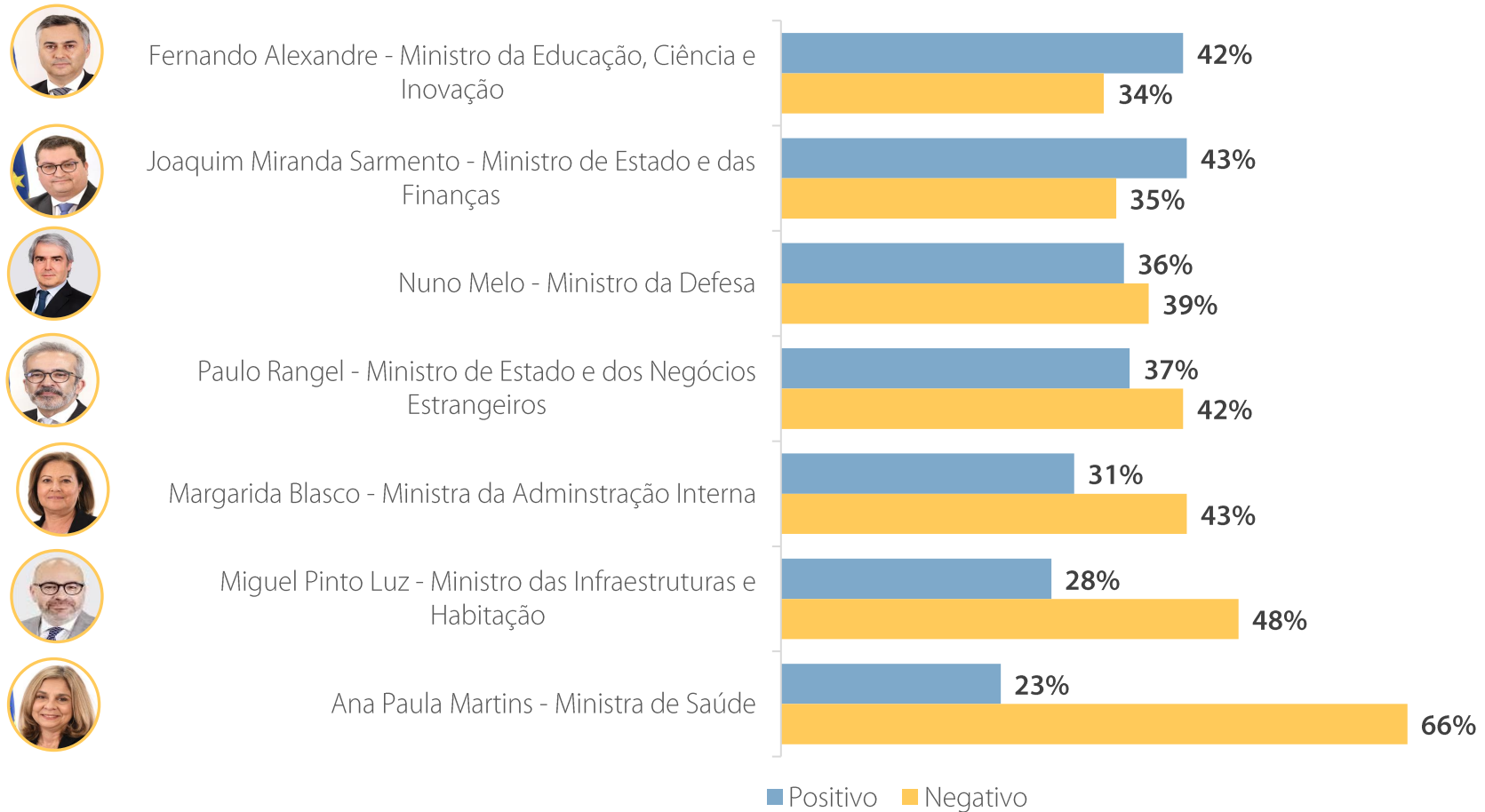
• Ana Paula Martins | **Ministra da Saúde**



• Miguel Pinto Luz | **Ministro das Infraestruturas e Habitação**

Avaliação do desempenho dos Ministros

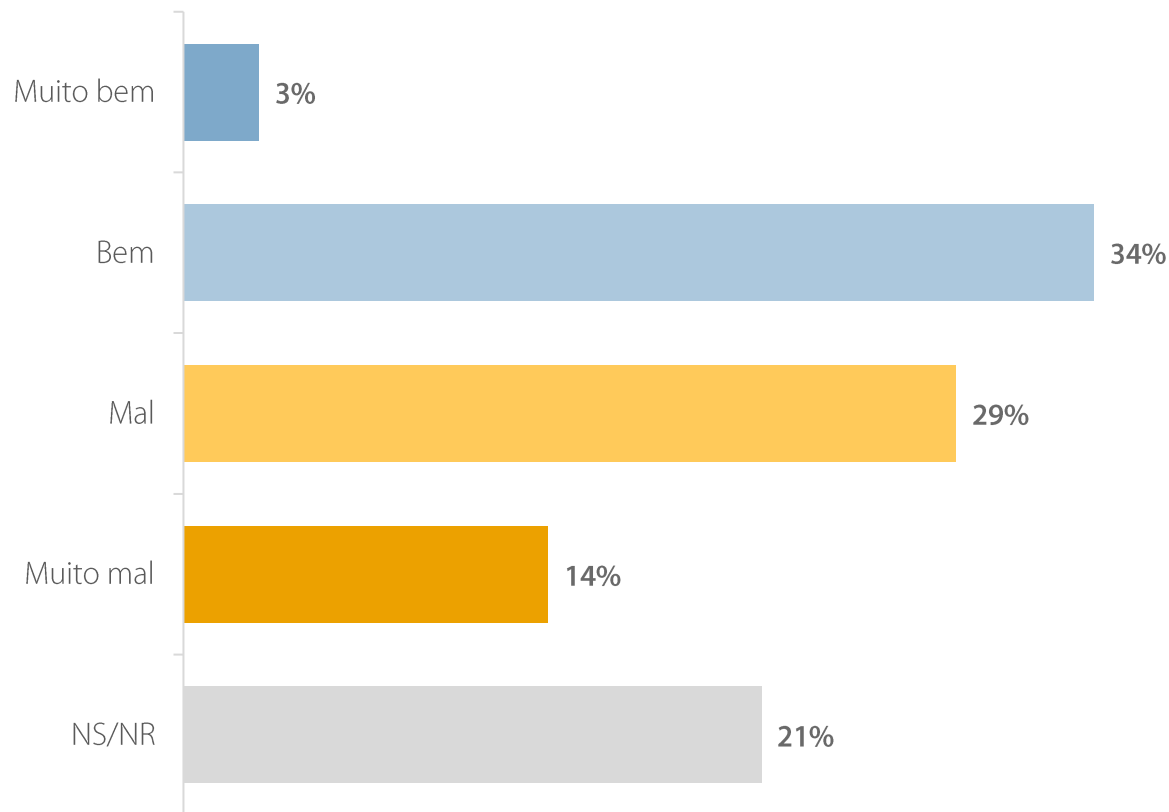
Gráfico | Base: Total dos inquiridos



Avaliação do desempenho dos Ministros

Paulo Rangel, Ministro do Estado e dos Negócios Estrangeiros

Gráfico | Base: Total dos inquiridos



Paulo Rangel é o Ministro de Estado e dos Negócios Estrangeiros. Considera que Pedro Rangel tem atuado:

Avaliação do desempenho dos Ministros

Paulo Rangel, Ministro do Estado e dos Negócios Estrangeiros

% verticais	Total	Regiões				
		Norte	AMP	Centro	AML	Sul e Ilhas
Base: Total de inquiridos						
Muito bem	3	4	3	3	3	1
Bem	34	40	31	30	35	33
Mal	29	28	29	30	28	30
Muito mal	14	12	13	14	14	14
NS/NR	21	16	24	24	20	22

% verticais	Total	Sexo		Grupo Etário				Status			
		H	M	18-34	35-49	50-64	65+	D	C2	C1	A/B
Base: Total de inquiridos											
Muito bem	3	4	2	4	2	3	3	3	2	3	4
Bem	34	34	34	32	32	31	40	35	37	35	28
Mal	29	34	24	34	29	27	25	23	31	29	28
Muito mal	14	15	12	9	13	16	15	15	13	11	17
NS/NR	21	14	28	21	24	24	17	24	17	23	23

Avaliação do desempenho dos Ministros

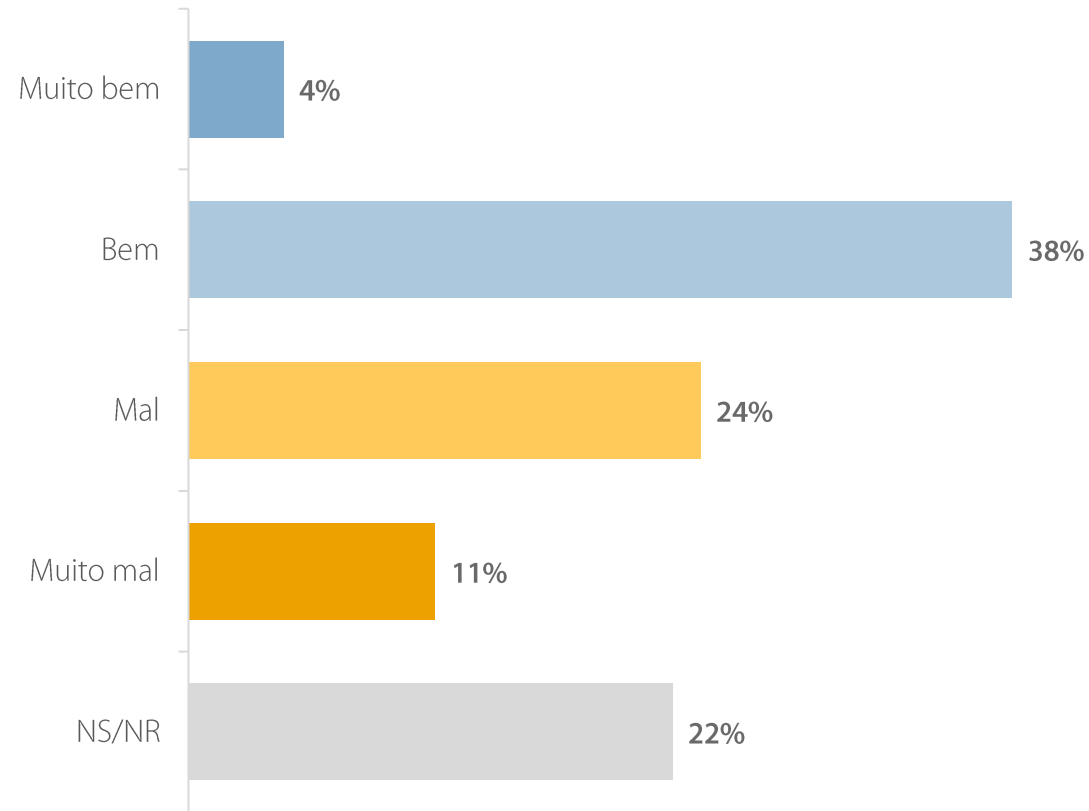
Paulo Rangel, Ministro do Estado e dos Negócios Estrangeiros

% verticais	Voto Legislativo março 2024										
	Total	Abstenção	PSD.CDS-PP.PPM	PS	CH	IL	BE	CDU	L	PAN	OBN
Base: Total de inquiridos											
Muito bem	3	0	6	3	1	3	0	0	0	0	5
Bem	34	33	52	29	25	39	17	14	25	15	19
Mal	29	18	21	36	32	21	41	28	37	16	34
Muito mal	14	8	3	17	23	5	22	29	19	30	14
NS/NR	21	42	19	14	19	32	20	29	19	39	29

Avaliação do desempenho dos Ministros

Joaquim Miranda Sarmiento, Ministro de Estado e das Finanças

Gráfico | Base: Total dos inquiridos



E relativamente a Joaquim Miranda Sarmiento, Ministro de Estado e das Finanças? Joaquim Miranda Sarmiento como Ministro de Estado e das Finanças tem atuado:

Avaliação do desempenho dos Ministros

Joaquim Miranda Sarmiento, Ministro de Estado e das Finanças

% verticais	Total	Regiões				
		Norte	AMP	Centro	AML	Sul e Ilhas
Base: Total de inquiridos						
Muito bem	4	2	5	7	5	1
Bem	38	46	28	37	37	49
Mal	24	31	25	19	25	20
Muito mal	11	7	16	13	10	9
NS/NR	22	14	26	24	23	20

% verticais	Total	Sexo		Grupo Etário				Status			
		H	M	18-34	35-49	50-64	65+	D	C2	C1	A/B
Base: Total de inquiridos											
Muito bem	4	6	3	4	4	4	6	7	2	4	7
Bem	38	41	36	36	36	35	45	24	39	40	40
Mal	24	27	21	30	23	21	21	24	29	24	18
Muito mal	11	12	11	8	11	17	10	19	8	9	16
NS/NR	22	14	30	23	26	23	17	27	22	24	19

Avaliação do desempenho dos Ministros

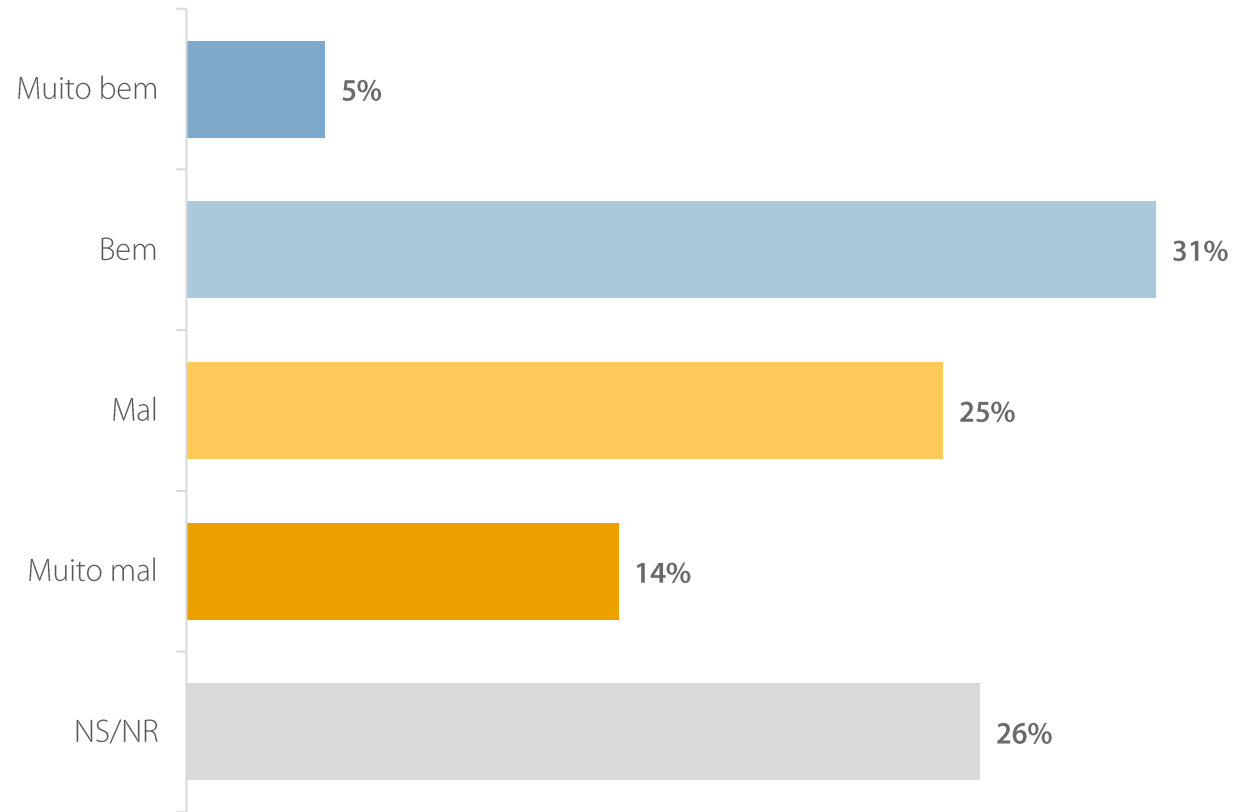
Joaquim Miranda Sarmiento, Ministro de Estado e das Finanças

% verticais	Voto Legislativo março 2024										
	Total	Abstenção	PSD.CDS-PP.PPM	PS	CH	IL	BE	CDU	L	PAN	OBN
Base: Total de inquiridos											
Muito bem	4	0	12	2	1	5	0	0	0	0	5
Bem	38	25	59	34	32	44	17	35	13	31	28
Mal	24	22	13	30	42	13	20	7	43	7	24
Muito mal	11	4	1	14	15	3	25	51	25	22	15
NS/NR	22	50	16	20	11	35	38	7	19	40	28

Avaliação do desempenho dos Ministros

Nuno Melo, Ministro da Defesa Nacional

Gráfico | Base: Total dos inquiridos



E relativamente a Nuno Melo, Ministro da Defesa Nacional? Nuno Melo como Ministro da Defesa tem atuado:

Avaliação do desempenho dos Ministros

Nuno Melo, Ministro da Defesa Nacional

% verticais	Total	Regiões				
		Norte	AMP	Centro	AML	Sul e Ilhas
Base: Total de inquiridos						
Muito bem	5	5	3	5	5	4
Bem	31	40	32	27	27	40
Mal	25	26	23	26	28	16
Muito mal	14	15	14	14	16	10
NS/NR	26	15	28	30	24	31

% verticais	Total	Sexo		Grupo Etário				Status			
		H	M	18-34	35-49	50-64	65+	D	C2	C1	A/B
Base: Total de inquiridos											
Muito bem	5	6	3	8	4	2	4	5	6	3	5
Bem	31	28	34	33	29	34	31	24	29	35	32
Mal	25	30	20	25	25	20	28	25	30	23	22
Muito mal	14	17	11	9	14	17	14	10	8	16	18
NS/NR	26	19	32	25	28	28	23	36	27	25	23

Avaliação do desempenho dos Ministros

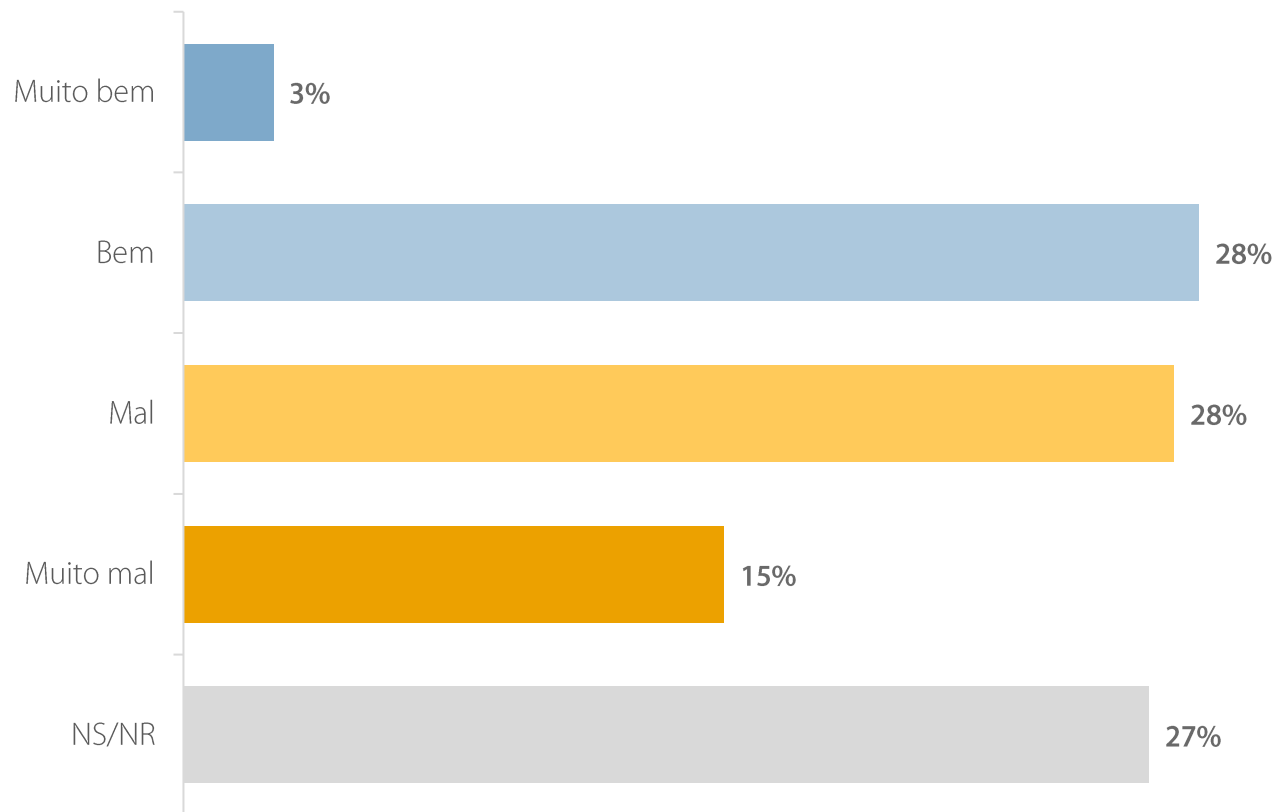
Nuno Melo, Ministro da Defesa Nacional

% verticais	Total	Voto Legislativo março 2024									
		Abstenção	PSD.CDS-PP.PPM	PS	CH	IL	BE	CDU	L	PAN	OBN
Base: Total de inquiridos											
Muito bem	5	0	8	4	2	13	0	0	0	7	0
Bem	31	38	49	25	23	29	20	28	13	7	23
Mal	25	18	17	31	34	16	18	21	32	31	24
Muito mal	14	6	4	19	21	5	28	36	24	15	10
NS/NR	26	38	22	21	20	36	35	15	32	40	44

Avaliação do desempenho dos Ministros

Margarida Blasco, Ministra da Administração Interna

Gráfico | Base: Total dos inquiridos



Margarida Blasco é a Ministra da Administração Interna. Na sua opinião, Margarida Blasco como Ministra da Administração Interna tem atuado:

Avaliação do desempenho dos Ministros

Margarida Blasco, Ministra da Administração Interna

Gráfico | Base: Total dos inquiridos

% verticais	Total	Regiões				
		Norte	AMP	Centro	AML	Sul e Ilhas
Base: Total de inquiridos						
Muito bem	3	3	2	2	4	1
Bem	28	43	25	24	26	30
Mal	28	26	29	25	31	23
Muito mal	15	8	17	17	14	17
NS/NR	27	20	27	31	25	30

% verticais	Total	Sexo		Grupo Etário				Status			
		H	M	18-34	35-49	50-64	65+	D	C2	C1	A/B
Base: Total de inquiridos											
Muito bem	3	3	2	5	3	1	2	4	1	1	6
Bem	28	28	28	38	26	24	27	30	31	28	26
Mal	28	33	23	17	29	30	33	28	29	29	23
Muito mal	15	18	12	12	15	18	15	13	11	16	18
NS/NR	27	18	35	29	28	27	24	26	28	26	27

Avaliação do desempenho dos Ministros

Margarida Blasco, Ministra da Administração Interna

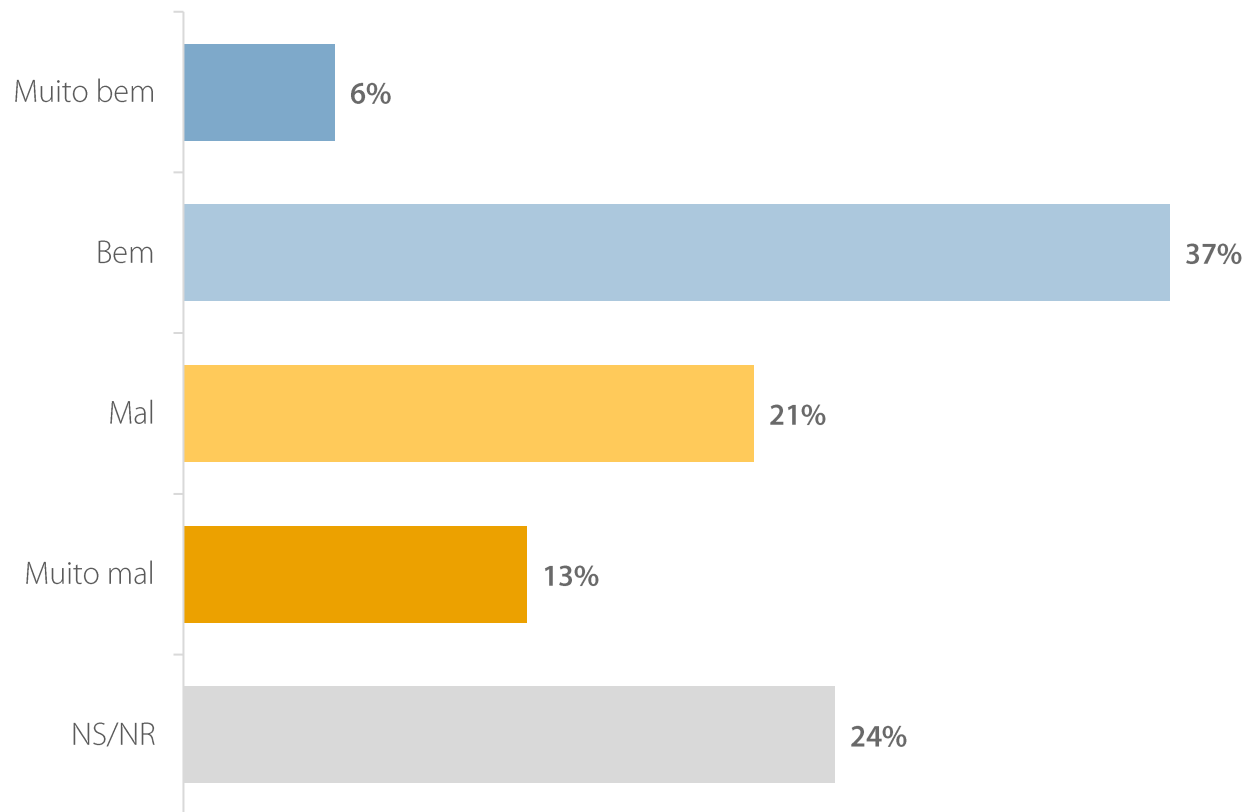
Gráfico | Base: Total dos inquiridos

% verticais	Total	Voto Legislativo março 2024									
		Abstenção	PSD.CDS-PP.PPM	PS	CH	IL	BE	CDU	L	PAN	OBN
Base: Total de inquiridos											
Muito bem	3	4	5	1	0	3	0	0	0	7	5
Bem	28	25	43	27	21	31	9	7	25	8	19
Mal	28	19	20	36	29	23	38	42	19	22	19
Muito mal	15	6	7	16	32	14	19	29	19	7	9
NS/NR	27	46	25	20	18	29	35	22	38	56	48

Avaliação do desempenho dos Ministros

Fernando Alexandre, Ministro da Educação, Ciência e Inovação

Gráfico | Base: Total dos inquiridos



Fernando Alexandre é o Ministro da Educação, Ciência e Inovação. Na sua opinião, Fernando Alexandre, como Ministro da Educação, Ciência e Inovação, tem atuado:

Avaliação do desempenho dos Ministros

Fernando Alexandre, Ministro da Educação, Ciência e Inovação

% verticais	Total	Regiões				
		Norte	AMP	Centro	AML	Sul e Ilhas
Base: Total de inquiridos						
Muito bem	6	6	6	6	6	2
Bem	37	50	35	36	33	34
Mal	21	22	21	19	23	19
Muito mal	13	6	15	11	13	19
NS/NR	24	15	22	27	26	26

% verticais	Total	Sexo		Grupo Etário				Status			
		H	M	18-34	35-49	50-64	65+	D	C2	C1	A/B
Base: Total de inquiridos											
Muito bem	6	8	4	6	4	6	6	2	3	5	11
Bem	37	40	34	34	34	34	44	38	38	36	36
Mal	21	24	19	21	25	16	22	26	19	25	16
Muito mal	13	14	11	16	9	17	10	16	16	9	15
NS/NR	24	14	33	24	28	27	18	19	25	26	23

Avaliação do desempenho dos Ministros

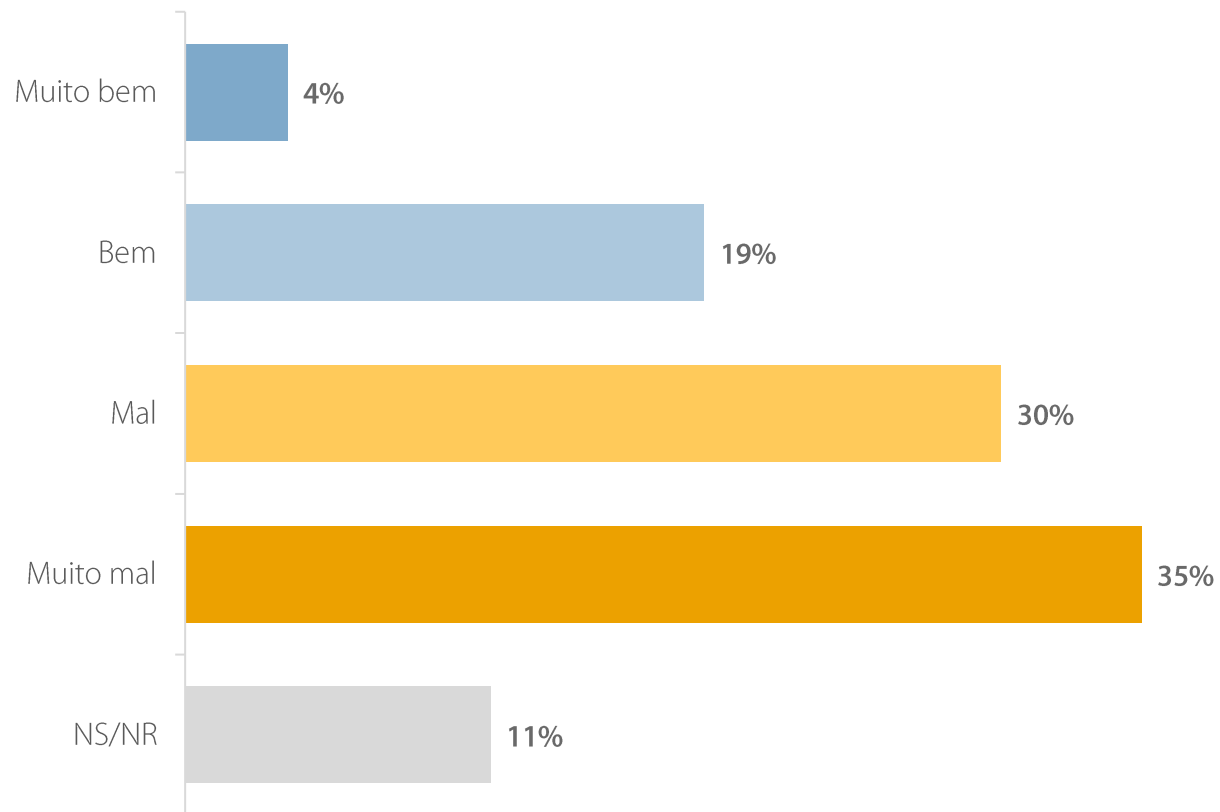
Fernando Alexandre, Ministro da Educação, Ciência e Inovação

% verticais	Total	Voto Legislativo março 2024									
		Abstenção	PSD.CDS-PP.PPM	PS	CH	IL	BE	CDU	L	PAN	OBN
Base: Total de inquiridos											
Muito bem	6	0	13	3	4	8	0	8	0	7	4
Bem	37	33	45	38	31	45	16	28	24	23	33
Mal	21	14	15	27	27	13	23	36	32	8	10
Muito mal	13	8	3	14	26	5	28	14	19	14	14
NS/NR	24	46	24	18	13	29	32	14	26	48	38

Avaliação do desempenho dos Ministros

Ana Paula Martins, Ministra da Saúde

Gráfico | Base: Total dos inquiridos



E quanto a Ana Paula Martins, Ministra da Saúde? Na sua opinião, Ana Paula Martins, como Ministra da Saúde, tem atuado:

Avaliação do desempenho dos Ministros

Ana Paula Martins, Ministra da Saúde

% verticais	Total	Regiões				
		Norte	AMP	Centro	AML	Sul e Ilhas
Base: Total de inquiridos						
Muito bem	4	6	3	5	3	2
Bem	19	30	16	18	18	20
Mal	30	24	29	30	33	34
Muito mal	35	33	38	37	36	29
NS/NR	11	7	15	11	10	14

% verticais	Total	Sexo		Grupo Etário				Status			
		H	M	18-34	35-49	50-64	65+	D	C2	C1	A/B
Base: Total de inquiridos											
Muito bem	4	5	3	8	3	3	2	7	3	4	3
Bem	19	20	19	28	16	15	19	23	21	19	17
Mal	30	31	30	30	30	34	27	22	25	36	29
Muito mal	35	37	34	19	37	39	45	35	37	34	37
NS/NR	11	7	15	15	15	9	7	14	14	8	14

Avaliação do desempenho dos Ministros

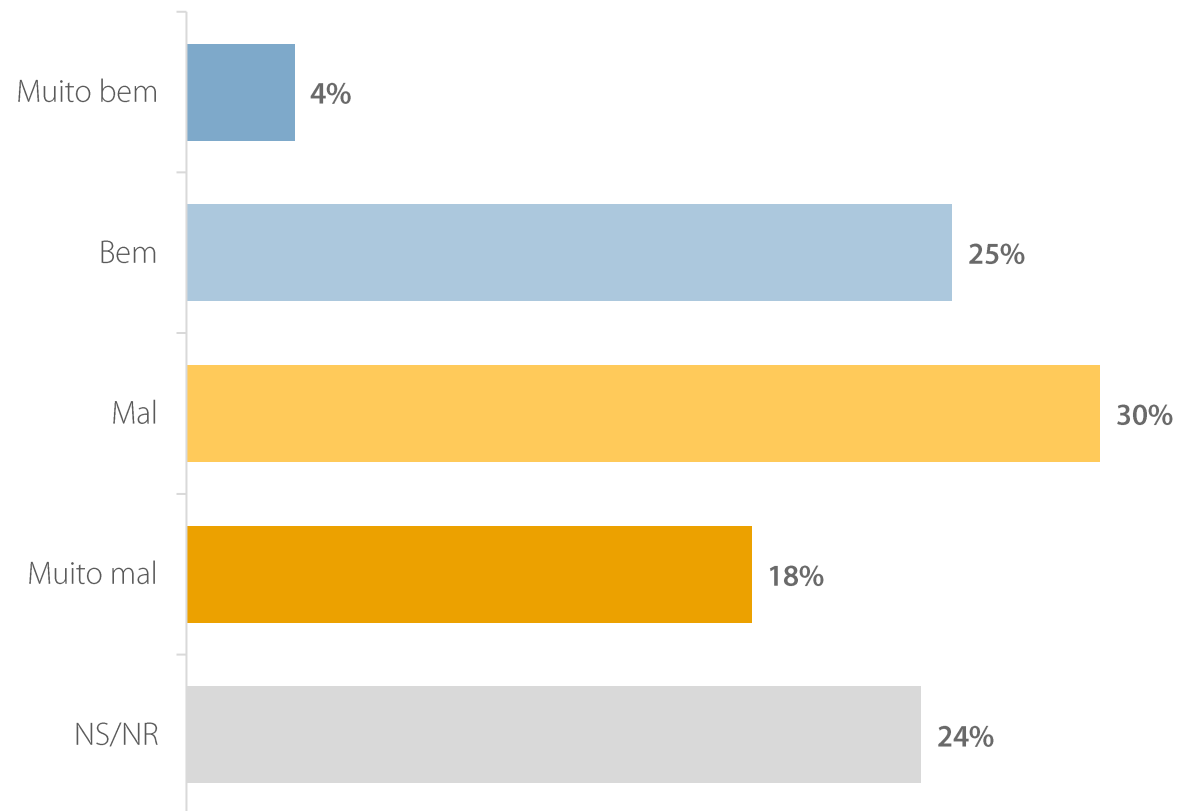
Ana Paula Martins, Ministra da Saúde

% verticais	Total	Voto Legislativo março 2024									
		Abstenção	PSD.CDS-PP.PPM	PS	CH	IL	BE	CDU	L	PAN	OBN
Base: Total de inquiridos											
Muito bem	4	4	8	3	1	3	0	8	0	0	0
Bem	19	21	32	16	16	16	11	0	13	15	5
Mal	30	22	36	25	36	42	27	21	18	24	33
Muito mal	35	24	15	48	43	24	51	72	56	46	29
NS/NR	11	30	10	8	4	15	12	0	13	16	33

Avaliação do desempenho dos Ministros

Miguel Pinto Luz, Ministro das Infraestruturas e Habitação

Gráfico | Base: Total dos inquiridos



E como avalia Miguel Pinto Luz, Ministro das Infraestruturas e Habitação? Miguel Pinto Luz, como Ministro das Infraestruturas e Habitação tem atuado:

Avaliação do desempenho dos Ministros

Miguel Pinto Luz, Ministro das Infraestruturas e Habitação

% verticais	Total	Regiões				
		Norte	AMP	Centro	AML	Sul e Ilhas
Base: Total de inquiridos						
Muito bem	4	5	3	3	5	0
Bem	25	27	17	26	26	28
Mal	30	42	33	26	27	24
Muito mal	18	12	24	19	17	19
NS/NR	24	14	23	26	25	29

% verticais	Total	Sexo		Grupo Etário				Status			
		H	M	18-34	35-49	50-64	65+	D	C2	C1	A/B
Base: Total de inquiridos											
Muito bem	4	5	2	6	3	1	4	7	3	2	6
Bem	25	26	24	25	26	20	29	17	26	26	24
Mal	30	30	29	29	28	34	27	30	28	32	27
Muito mal	18	20	17	16	19	22	16	22	16	18	20
NS/NR	24	20	28	24	24	23	24	23	27	22	24

Avaliação do desempenho dos Ministros

Miguel Pinto Luz, Ministro das Infraestruturas e Habitação

% verticais	Total	Voto Legislativo março 2024									
		Abstenção	PSD.CDS-PP.PPM	PS	CH	IL	BE	CDU	L	PAN	OBN
Base: Total de inquiridos											
Muito bem	4	0	8	3	1	3	0	0	0	0	5
Bem	25	18	38	26	18	32	0	14	13	15	9
Mal	30	23	27	34	32	21	43	14	31	32	24
Muito mal	18	16	7	21	28	14	22	51	38	22	9
NS/NR	24	42	20	16	21	31	35	22	19	32	53



OBRIGADO

 +351 21 352 3366

 aximage@aximage.pt

 Rua Mouzinho da Silveira 27, 2ºA B C D, 1250-166 Lisboa

 aximage.pt

