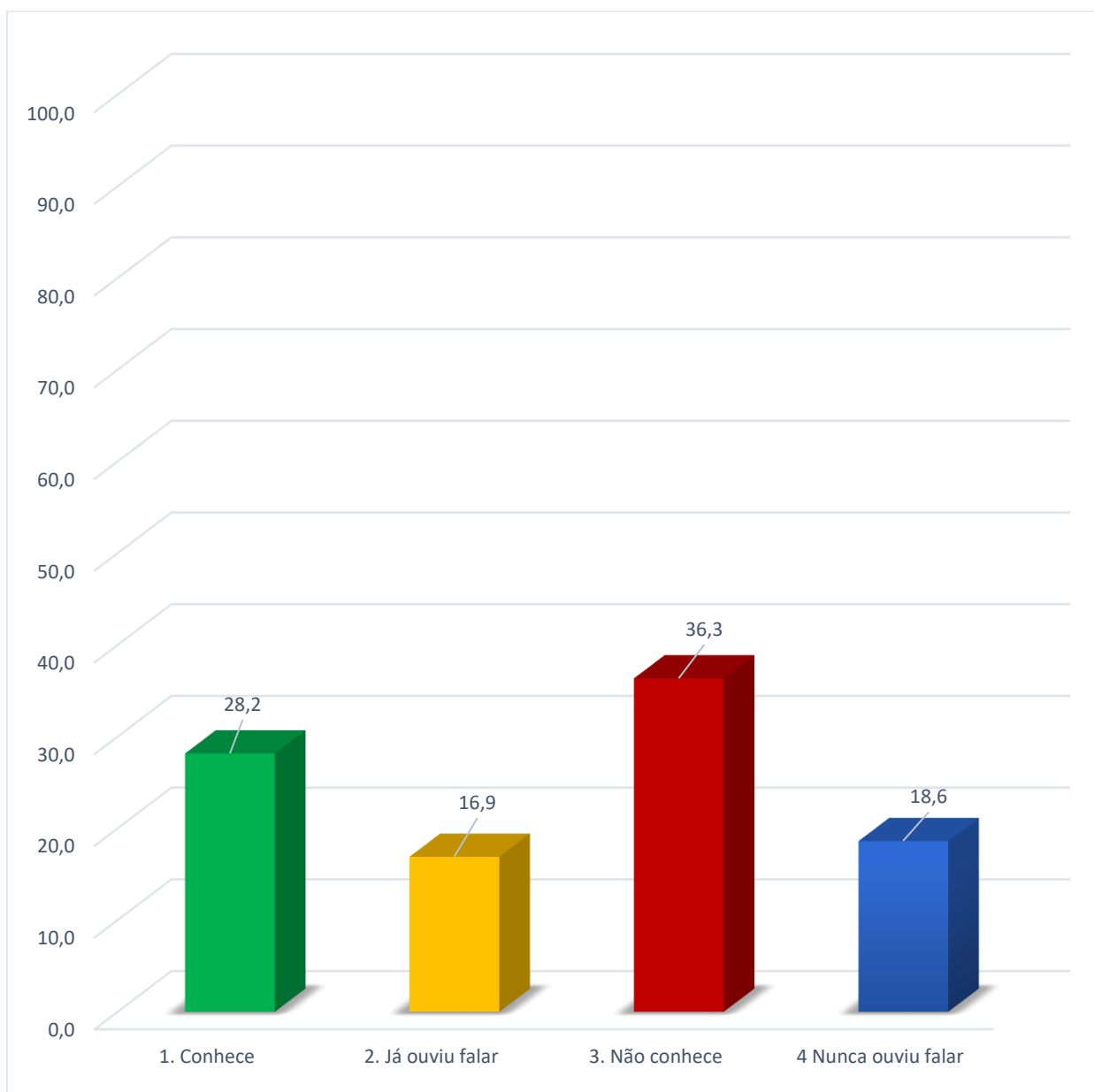


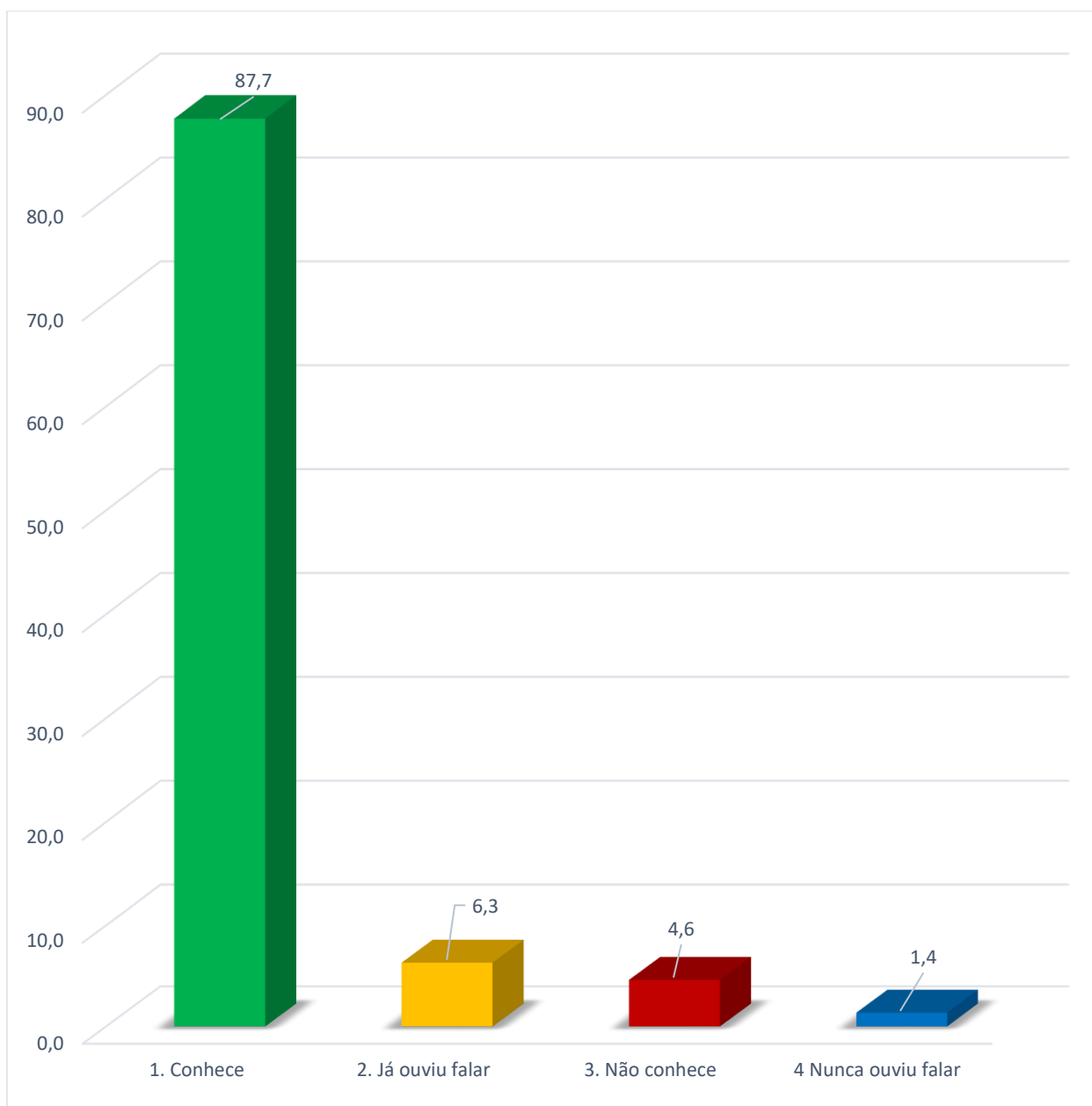
**P1. Diga se conhece ou já ouviu falar ou não conhece ou nunca ouviu falar de Paulo Araújo Correia, deputado na Assembleia da República pelo PS**

	Frequência	%	% acumulada
1. Conhece	165	28,2	28,2
2. Já ouviu falar	99	16,9	45,1
3. Não conhece	213	36,3	81,4
4 Nunca ouviu falar	109	18,6	100,0
Total	586	100,0	



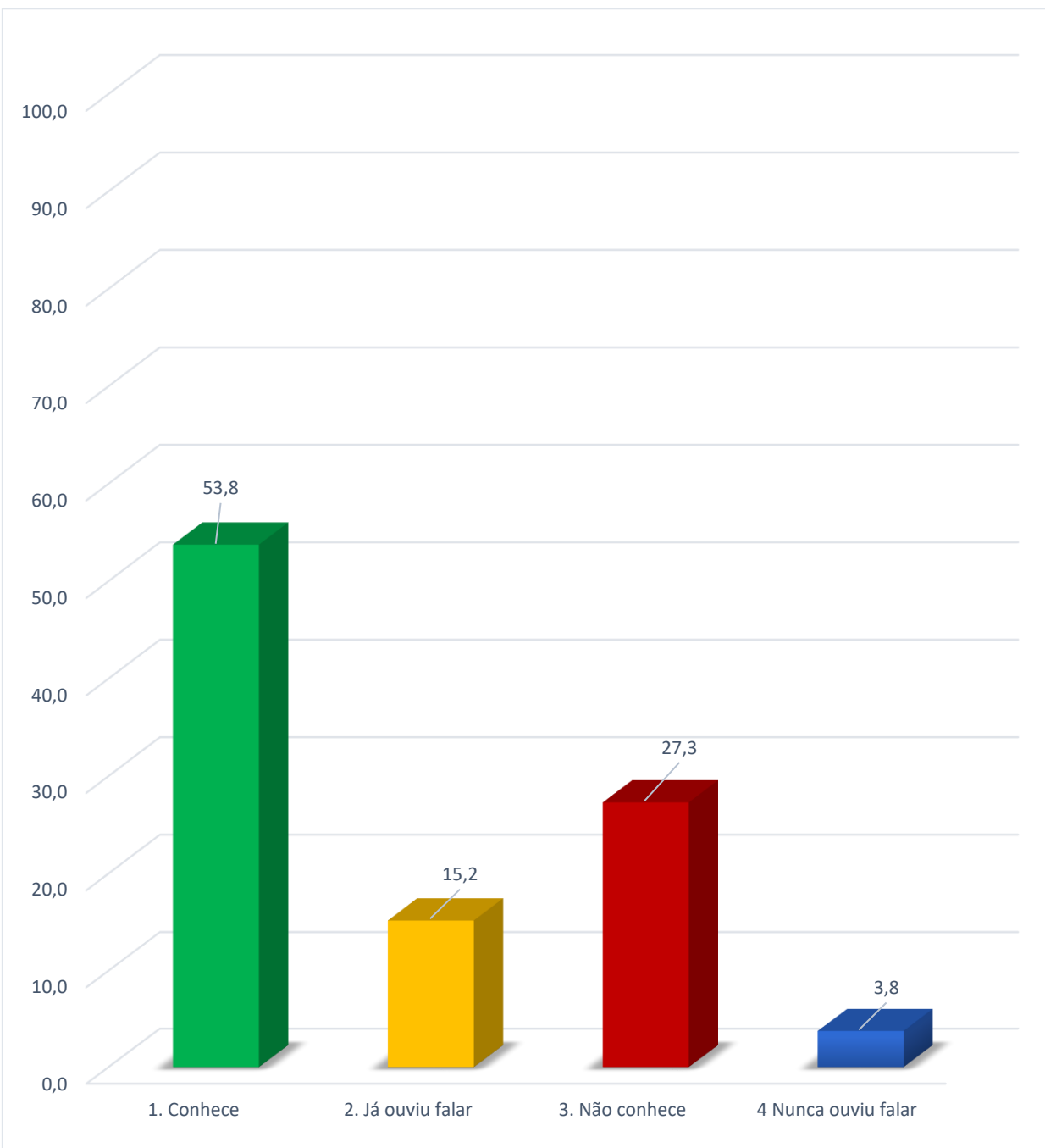
**P2. Diga se conhece ou já ouviu falar ou não conhece ou nunca ouviu falar de Alberto Santos, anterior Presidente da Câmara de Penafiel**

	Frequência	%	% acumulada
1. Conhece	514	87,7	87,7
2. Já ouviu falar	37	6,3	94,0
3. Não conhece	27	4,6	98,6
4 Nunca ouviu falar	8	1,4	100,0
Total	586	100,0	



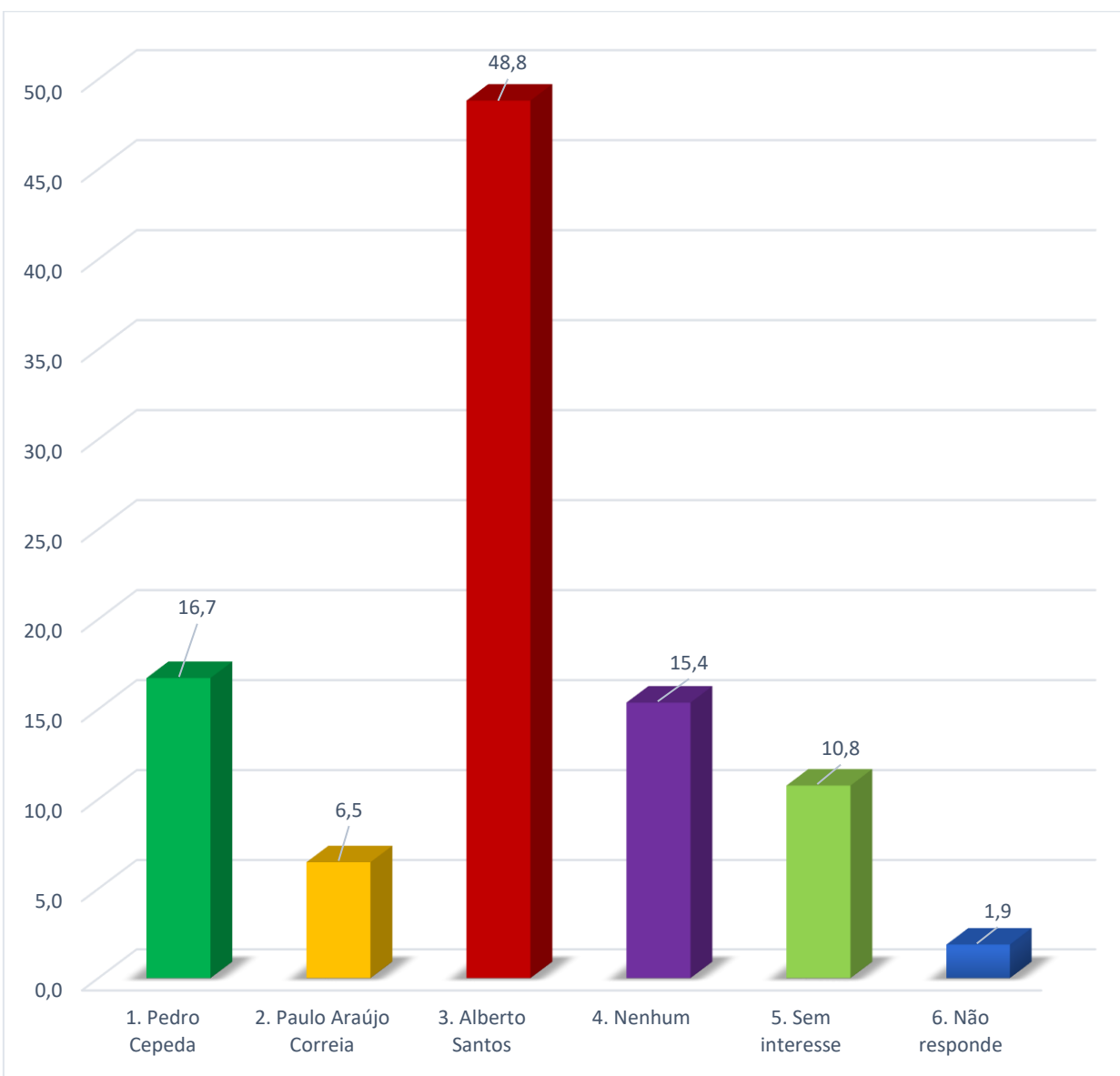
**P3. Diga se conhece ou já ouviu falar ou não conhece ou nunca ouviu falar de Pedro Cepeda, atual vice-presidente da Câmara de Penafiel**

	Frequência	%	% acumulada
1. Conhece	315	53,8	53,8
2. Já ouviu falar	89	15,2	68,9
3. Não conhece	160	27,3	96,2
4. Nunca ouviu falar	22	3,8	100,0
Total	586	100,0	



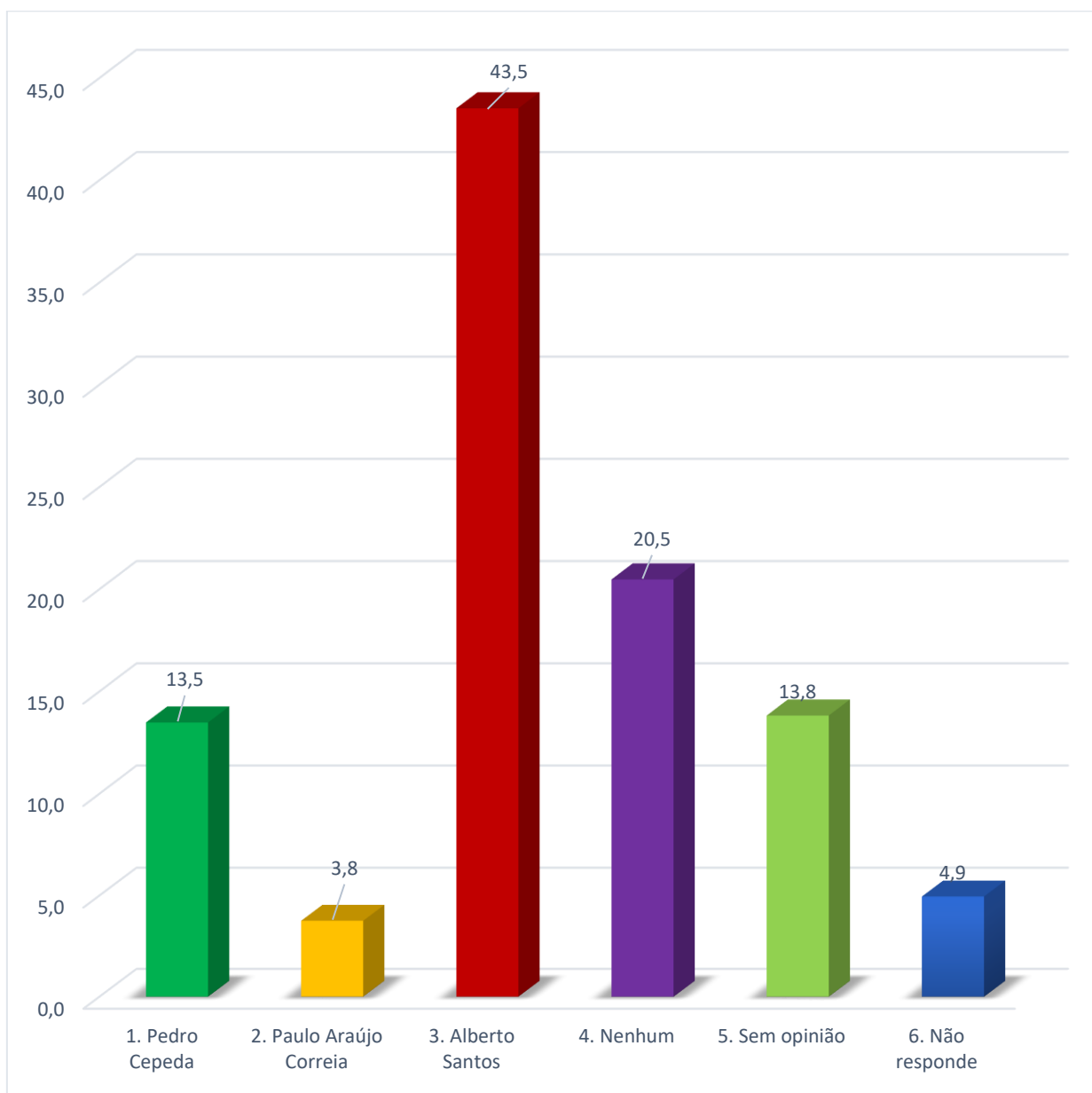
**P4. Se tivesse que convidar um político para almoçar e tomar um café, qual das seguintes personalidades e potenciais candidatos à câmara preferia convidar?**

	Frequência	%	% acumulada
1. Pedro Cepeda	98	16,7	16,7
2. Paulo Araújo Correia	38	6,5	23,2
3. Alberto Santos	286	48,8	72,0
4. Nenhum	90	15,4	87,4
5. Sem interesse	63	10,8	98,1
6. Não responde	11	1,9	100,0
Total	586	100,0	



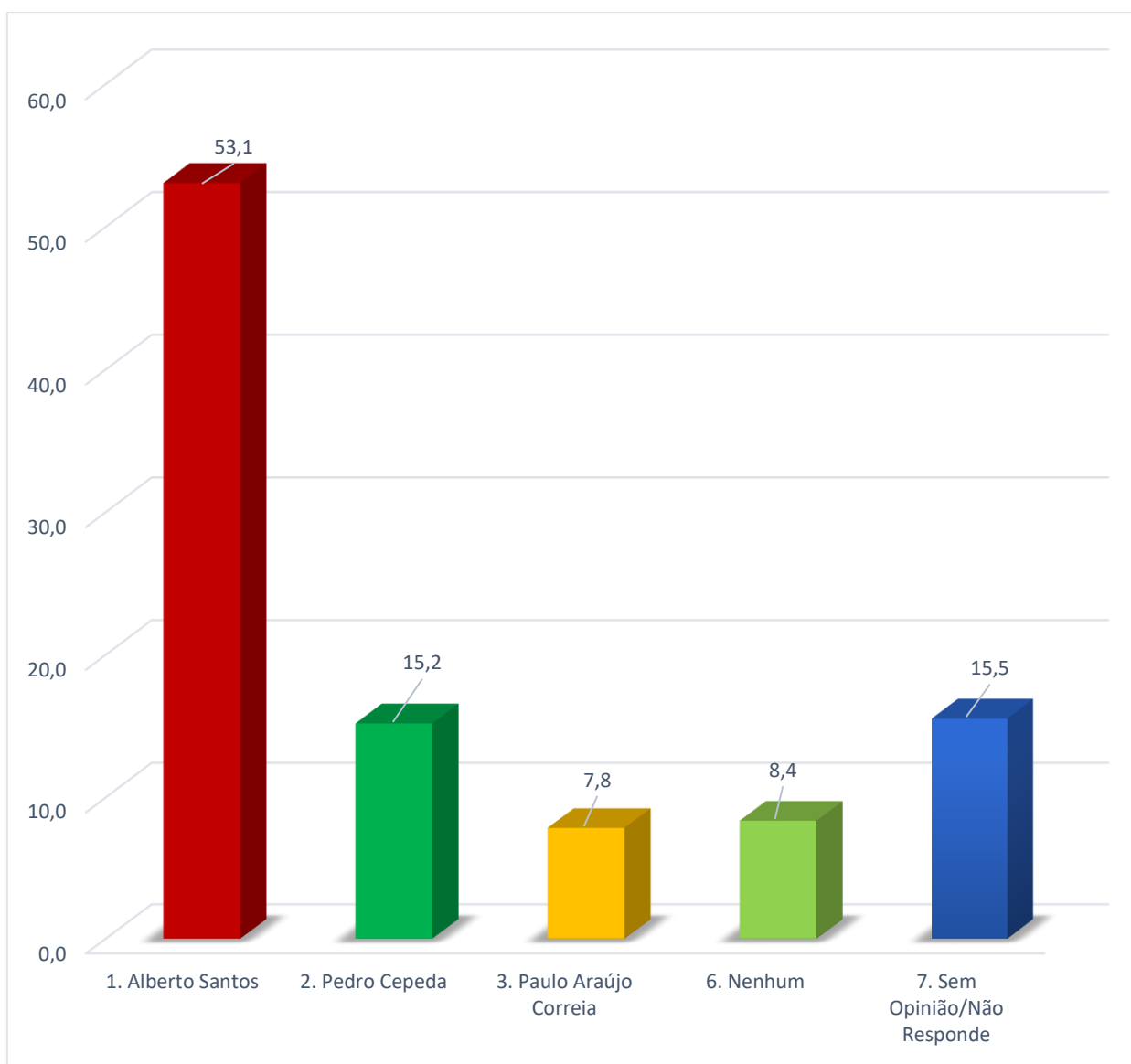
**P5. Se tivesse que comprar um carro usado, a qual das seguintes personalidades e potenciais candidatos à câmara preferia comprar?**

	Frequência	%	% acumulada
1. Pedro Cepeda	79	13,5	13,5
2. Paulo Araújo Correia	22	3,8	17,2
3. Alberto Santos	255	43,5	60,8
4. Nenhum	120	20,5	81,2
5. Sem opinião	81	13,8	95,1
6. Não responde	29	4,9	100,0
Total	586	100,0	



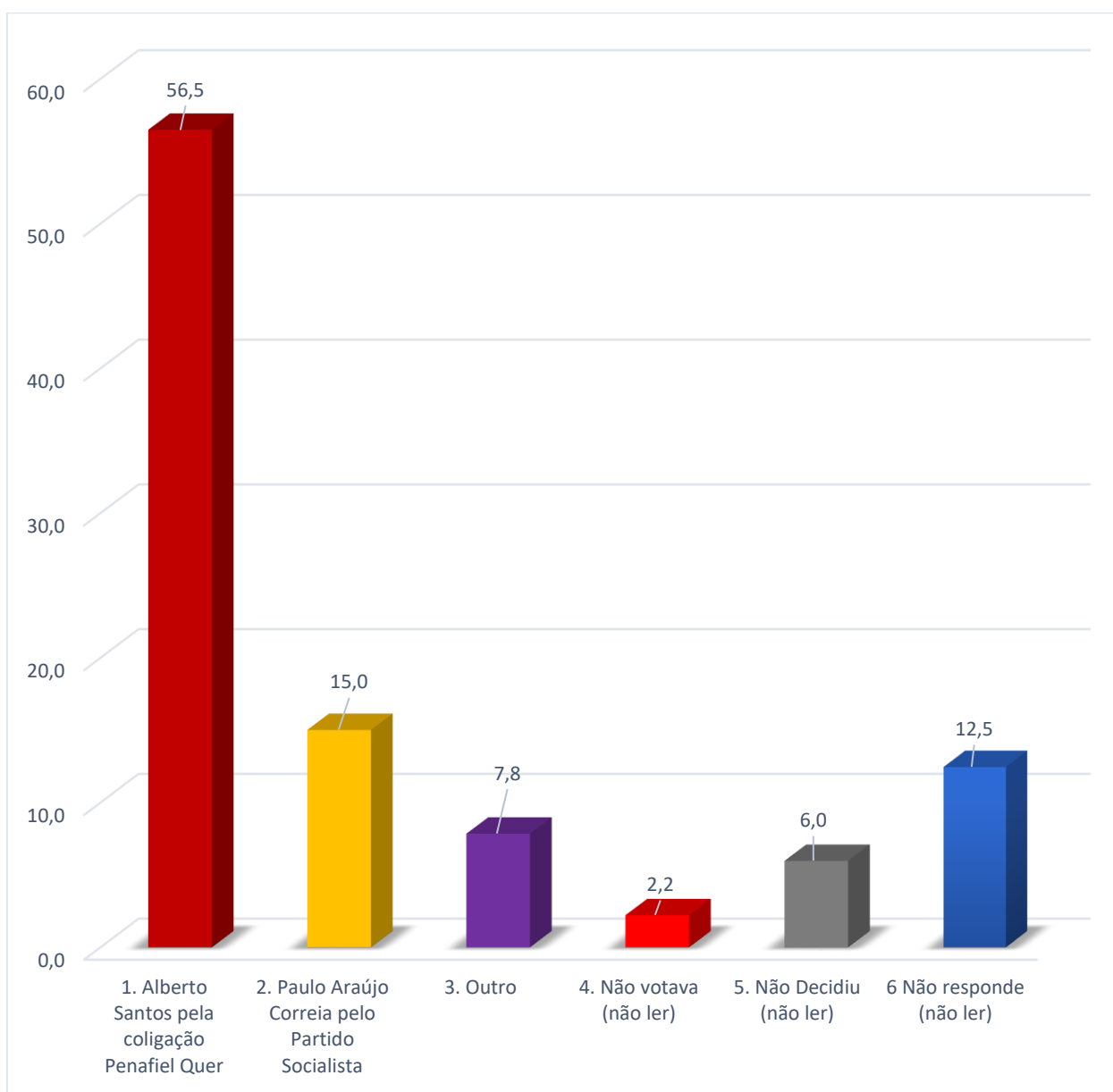
**P6. Como sabe o atual presidente da Câmara, Antonino Sousa, termina o seu último mandato em setembro deste ano, não podendo voltar a candidatar-se. Dos nomes que lhe disse e vou referir novamente, diga qual lhe parece mais competente para governar e gerir a Câmara no futuro?**

	Frequência	%	% acumulada
1. Alberto Santos	311	53,1	53,1
2. Pedro Cepeda	89	15,2	68,3
3. Paulo Araújo Correia	46	7,8	76,1
6. Nenhum	49	8,4	84,5
7. Sem Opinião/Não Responde	91	15,5	100,0
Total	586	100,0	



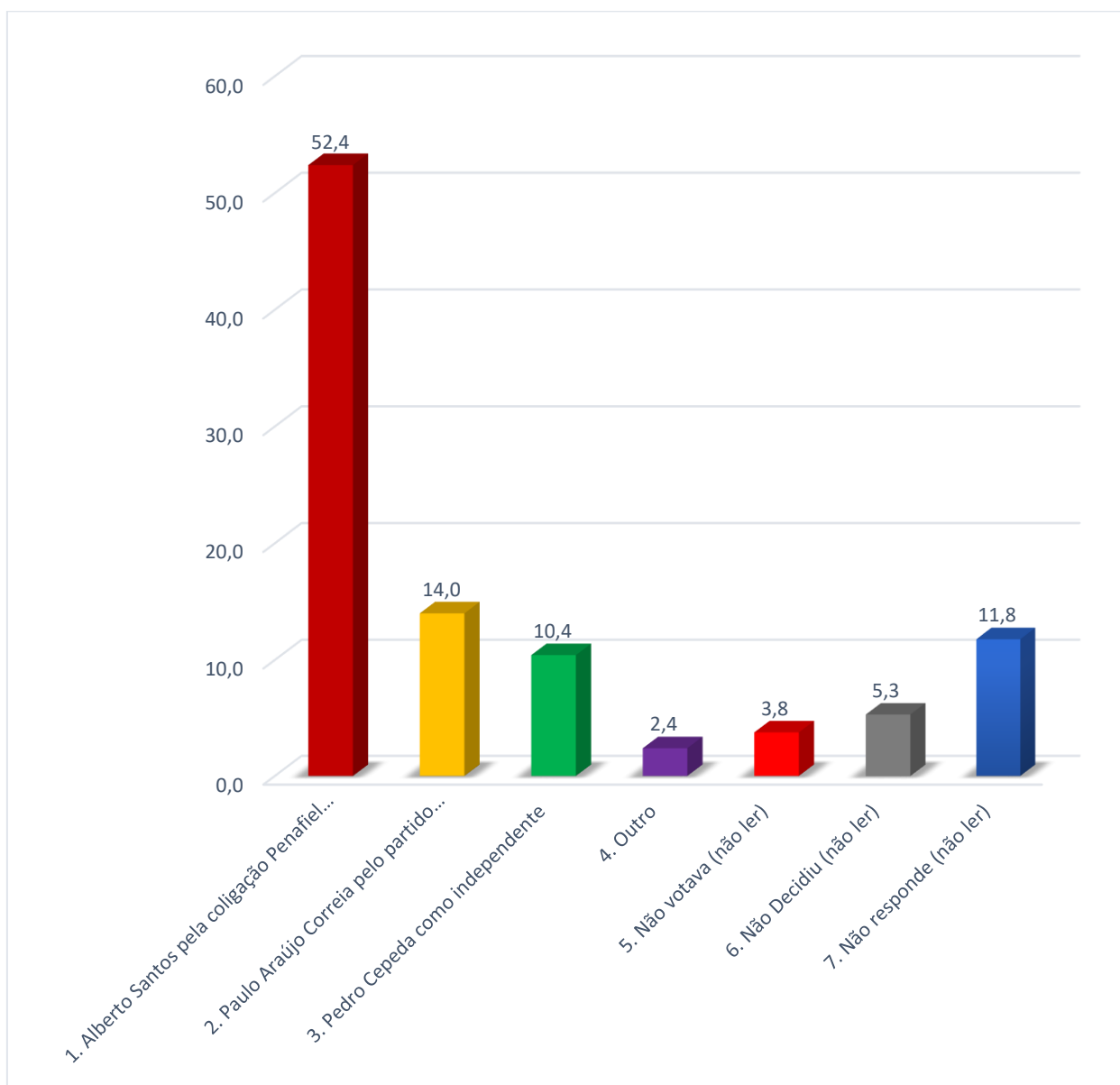
**P7. Se as eleições para eleger o próximo presidente da Câmara de Penafiel, fossem no próximo domingo em qual dos seguintes candidatos votava?**

	Frequência	%	% acumulada
1. Alberto Santos pela coligação Penafiel Quer	331	56,5	56,5
2. Paulo Araújo Correia pelo Partido Socialista	88	15,0	71,5
3. Outro	46	7,8	79,4
4. Não votava (não ler)	13	2,2	81,6
5. Não Decidiu (não ler)	35	6,0	87,5
6 Não responde (não ler)	73	12,5	100,0
Total	586	100,0	



**P8. Imagine a situação em que as eleições para eleger o próximo presidente da Câmara de Penafiel, eram no próximo domingo, mas os candidatos eram (ler as opções) em qual dos seguintes candidatos votava?**

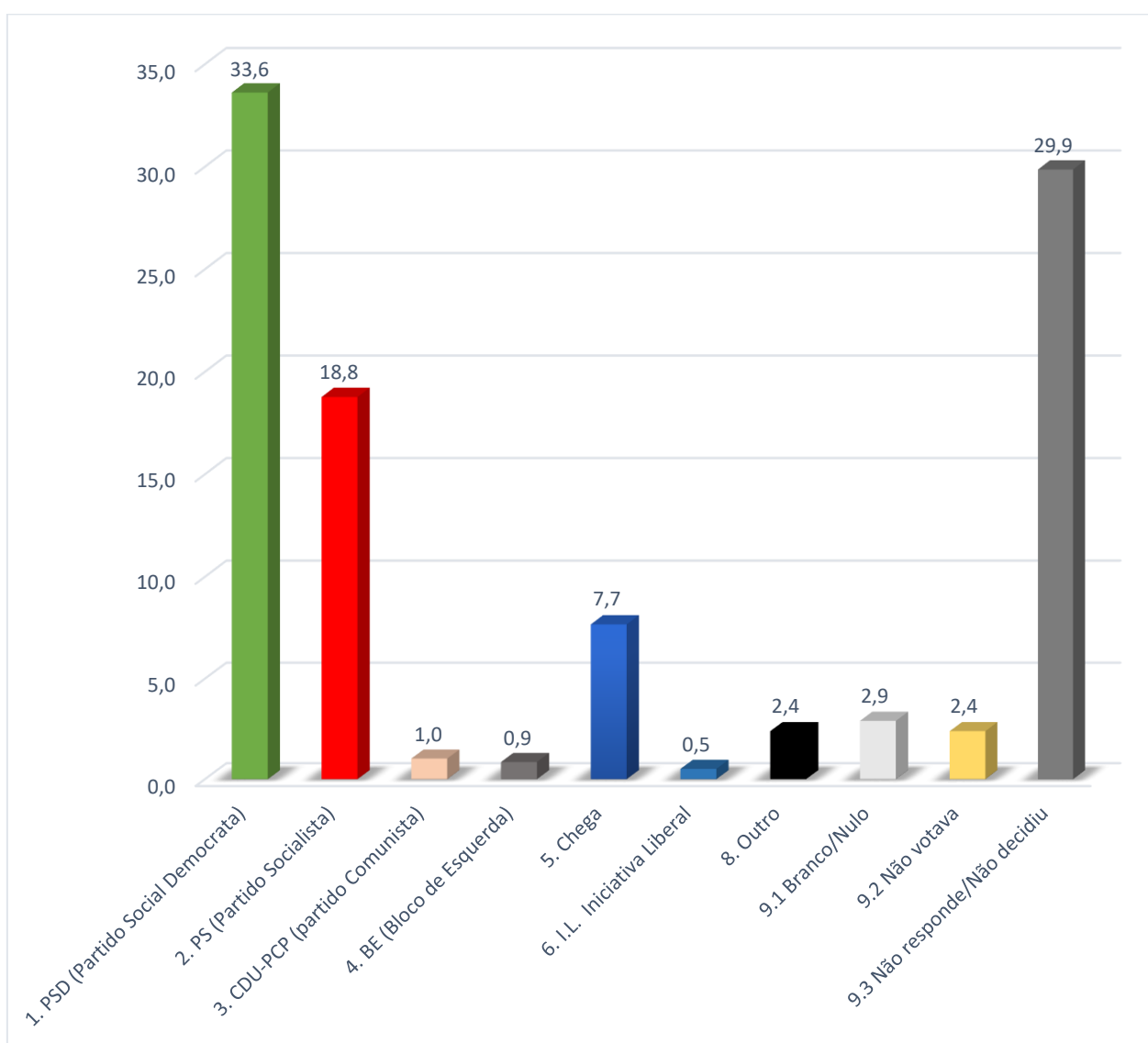
	Frequência	%	% acumulada
1. Alberto Santos pela coligação Penafiel Quer	307	52,4	52,4
2. Paulo Araújo Correia pelo partido Socialista	82	14,0	66,4
3. Pedro Cepeda como independente	61	10,4	76,8
4. Outro	14	2,4	79,2
5. Não votava (não ler)	22	3,8	82,9
6. Não Decidiu (não ler)	31	5,3	88,2
7. Não responde (não ler)	69	11,8	100,0
Total	586	100,0	





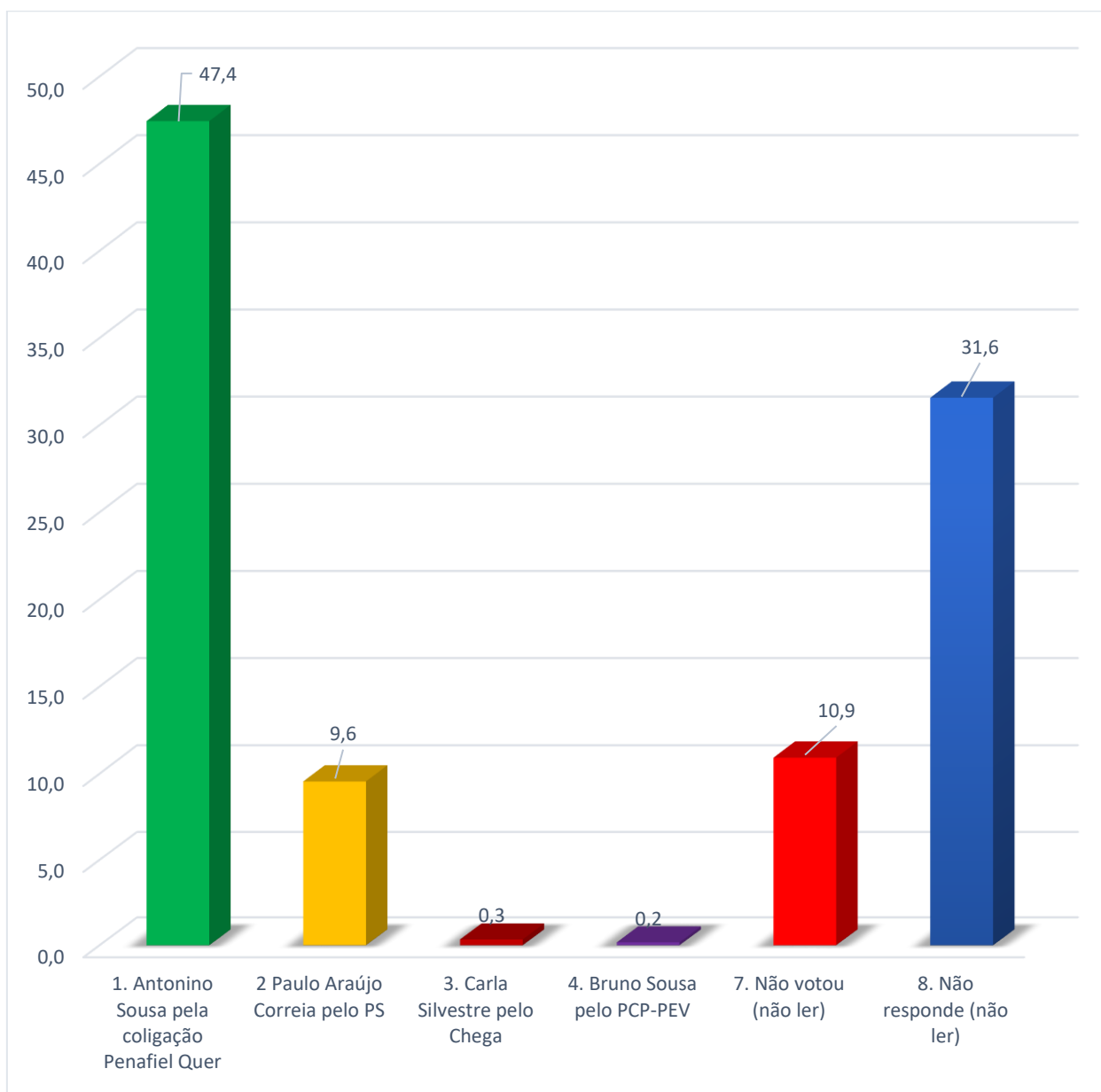
**P9. Independentemente de quais venham a ser os candidatos para a presidência da Câmara, se as eleições autárquicas fossem no próximo Domingo, em que partido/coligação votaria?**

	Frequência	%	% acumulada
1. PSD (Partido Social Democrata)	197	33,6	33,6
2. PS (Partido Socialista)	110	18,8	52,4
3. CDU-PCP (partido Comunista)	6	1,0	53,4
4. BE (Bloco de Esquerda)	5	0,9	54,3
5. Chega	45	7,7	61,9
6. I.L. Iniciativa Liberal	3	0,5	62,5
8. Outro	14	2,4	64,8
9.1 Branco/Nulo	17	2,9	67,7
9.2 Não votava	14	2,4	70,1
9.3 Não responde/Não decidiu	175	29,9	100,0
Total	586	100,0	



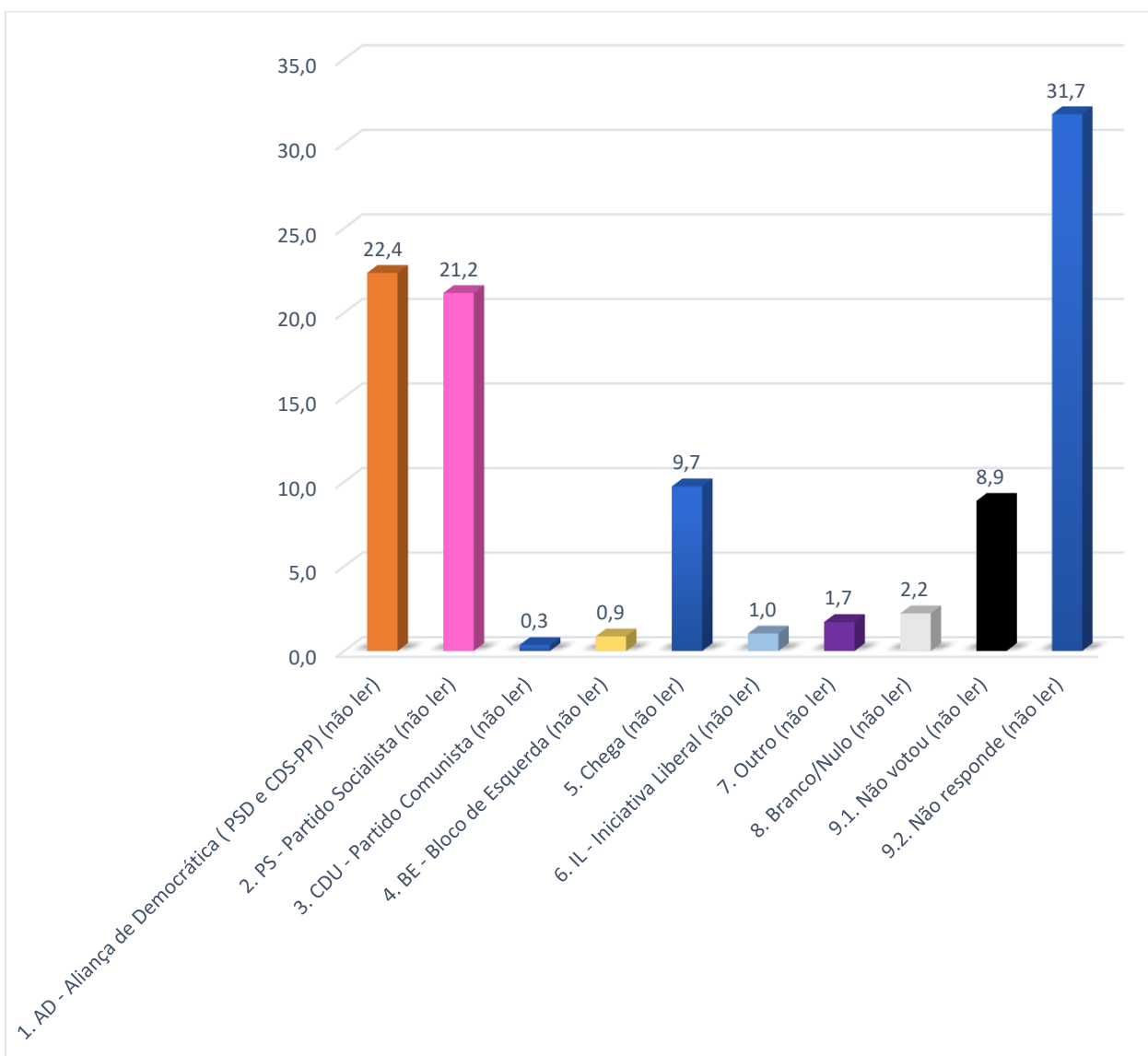
**P10. Lembra-se em qual dos candidatos ou partido votou para a Câmara Municipal nas últimas eleições autárquicas em 2021?**

	Frequência	%	% acumulada
1. Antonino Sousa pela coligação Penafiel Quer	278	47,4	47,4
2 Paulo Araújo Correia pelo PS	56	9,6	57,0
3. Carla Silvestre pelo Chega	2	0,3	57,3
4. Bruno Sousa pelo PCP-PEV	1	0,2	57,5
7. Não votou (não ler)	64	10,9	68,4
8. Não responde (não ler)	185	31,6	100,0
Total	586	100,0	



**P11. Nas últimas eleições legislativas, para escolher o primeiro ministro, o parlamento e o governo em que partido votou?**

	Frequência	%	% acumulada
1. AD - Aliança de Democrática ( PSD e CDS-PP) (não ler)	131	22,4	22,4
2. PS - Partido Socialista (não ler)	124	21,2	43,5
3. CDU - Partido Comunista (não ler)	2	0,3	43,9
4. BE - Bloco de Esquerda (não ler)	5	0,9	44,7
5. Chega (não ler)	57	9,7	54,4
6. IL - Iniciativa Liberal (não ler)	6	1,0	55,5
7. Outro (não ler)	10	1,7	57,2
8. Branco/Nulo (não ler)	13	2,2	59,4
9.1. Não votou (não ler)	52	8,9	68,3
9.2. Não responde (não ler)	186	31,7	100,0
Total	586	100,0	



*Sondagem sociopolítica no Concelho de Penafiel*

<b>P12. Sexo</b>			
	<b>Frequência</b>	<b>%</b>	<b>% acumulada</b>
1. Masculino	<b>265</b>	<b>45,2</b>	<b>45,2</b>
2. Feminino	<b>321</b>	<b>54,8</b>	<b>100,0</b>
Total	<b>586</b>	<b>100,0</b>	
<b>P13. Idade</b>			
	<b>Frequência</b>	<b>%</b>	<b>% acumulada</b>
1. 18-29 anos	<b>112</b>	<b>19,1</b>	<b>19,1</b>
2. 30-39 anos	<b>104</b>	<b>17,7</b>	<b>36,9</b>
3. 40-49 anos	<b>143</b>	<b>24,4</b>	<b>61,3</b>
4. 50-65 anos	<b>119</b>	<b>20,3</b>	<b>81,6</b>
5 > 65 anos	<b>108</b>	<b>18,4</b>	<b>100,0</b>
Total	<b>586</b>	<b>100,0</b>	
<b>P14. Escolaridade</b>			
	<b>Frequência</b>	<b>%</b>	<b>% acumulada</b>
1. Não sabe ler ou Primária	<b>47</b>	<b>8,0</b>	<b>8,0</b>
2. do 6.º ao 9.º ano	<b>182</b>	<b>31,1</b>	<b>39,1</b>
3. do 10.º ao 12.º ano	<b>212</b>	<b>36,2</b>	<b>75,3</b>
4. Ensino Superior	<b>145</b>	<b>24,7</b>	<b>100,0</b>
Total	<b>586</b>	<b>100,0</b>	
<b>P15. Freguesia</b>			
	<b>Frequência</b>	<b>%</b>	<b>% acumulada</b>
1 Abragão	<b>23</b>	<b>3,9</b>	<b>3,9</b>
10 Irivo	<b>15</b>	<b>2,6</b>	<b>6,5</b>
11 Oldrões	<b>11</b>	<b>1,9</b>	<b>8,4</b>
12 Guilhufe e Urró	<b>32</b>	<b>5,5</b>	<b>13,8</b>
13 Perozelo	<b>10</b>	<b>1,7</b>	<b>15,5</b>
14 Rans	<b>20</b>	<b>3,4</b>	<b>18,9</b>
15 Recezinhos (São Mamede)	<b>12</b>	<b>2,0</b>	<b>21,0</b>
16 Recezinhos (São Martinho)	<b>16</b>	<b>2,7</b>	<b>23,7</b>
18 Valpedre	<b>4</b>	<b>0,7</b>	<b>24,4</b>
19 Rio Mau	<b>16</b>	<b>2,7</b>	<b>27,1</b>
2 Canelas	<b>14</b>	<b>2,4</b>	<b>29,5</b>
20 Luzim e Vila Cova	<b>16</b>	<b>2,7</b>	<b>32,3</b>
21 Lagares e Figueira	<b>16</b>	<b>2,7</b>	<b>35,0</b>
22 Paço de Sousa	<b>28</b>	<b>4,8</b>	<b>39,8</b>
23 Penafiel	<b>133</b>	<b>22,7</b>	<b>62,5</b>
24 Rio de Moinhos	<b>10</b>	<b>1,7</b>	<b>64,2</b>
25 Termas de São Vicente	<b>50</b>	<b>8,5</b>	<b>72,7</b>
26 Boelhe	<b>8</b>	<b>1,4</b>	<b>74,1</b>
27 Bustelo	<b>38</b>	<b>6,5</b>	<b>80,5</b>
28 Cabeça Santa	<b>12</b>	<b>2,0</b>	<b>82,6</b>
4 Castelões	<b>18</b>	<b>3,1</b>	<b>85,7</b>
5 Croca	<b>22</b>	<b>3,8</b>	<b>89,4</b>
6 Duas Igrejas	<b>24</b>	<b>4,1</b>	<b>93,5</b>
7 Eja	<b>2</b>	<b>0,3</b>	<b>93,9</b>
8 Fonte Arcada	<b>19</b>	<b>3,2</b>	<b>97,1</b>
9 Galegos	<b>17</b>	<b>2,9</b>	<b>100,0</b>
Total	<b>586</b>	<b>100,0</b>	