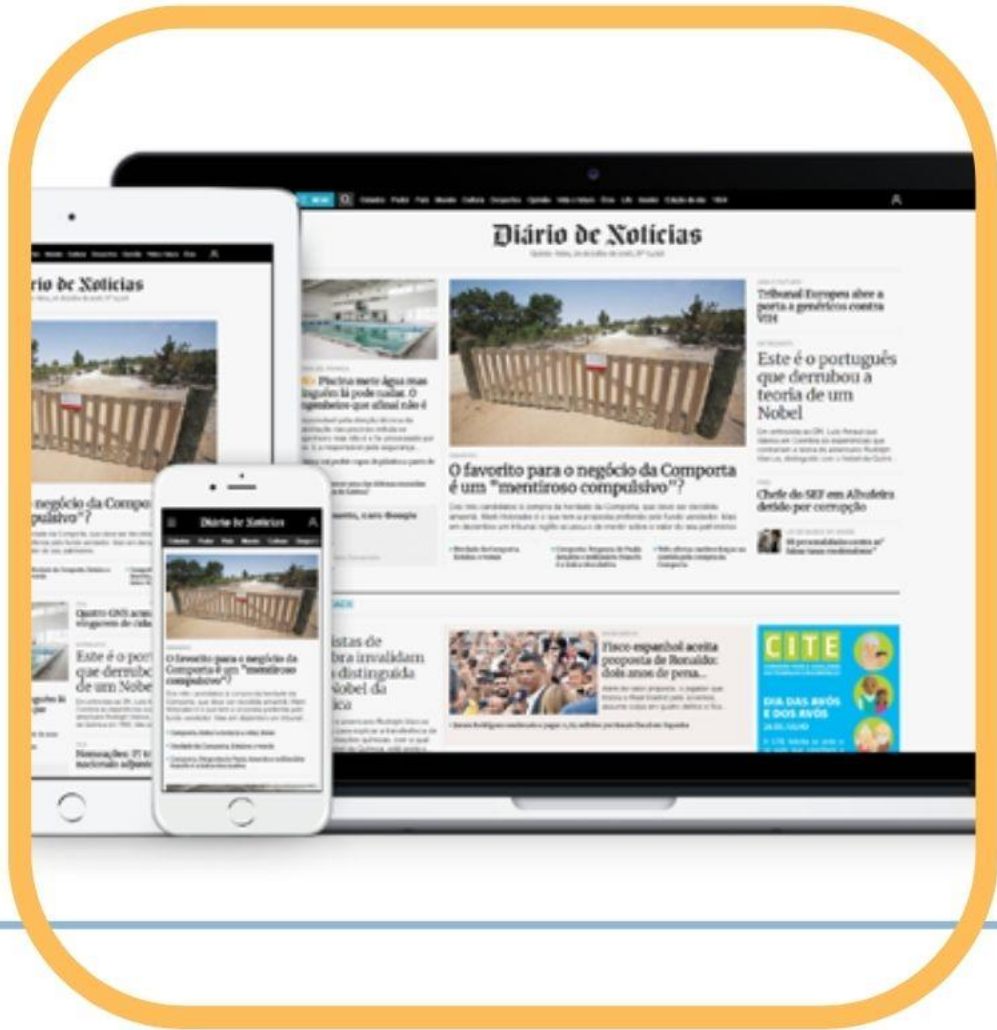


Atualidade Política  
**SONDAGEM AXIMAGE**  
 Janeiro 2025 |



Fundado em 1864, o seu Arquivo é Tesouro Nacional

# Diário de Notícias

segunda-feira, 5 de Janeiro de 2025 | Diário - Ano 160º / Nº 50720 | €1,50 | Direcção: Irene Bruno, Catarina Matos (Directora), Leonilda Paula Ferreira e Valéria Marçalina (Directoras Adjuntas)

## ABSENTISMO NO SNS

### MAIS DE 9.2 MILHÕES DE DIAS PERDIDOS

1

# Metodologia I

Ficha Técnica destinada a publicação e elaborada de acordo com um modelo proposto para a imprensa

- **Objetivo do Estudo:** Sondagem de opinião realizada pela Aximage – Comunicação e Imagem Lda. para o DN sobre intenção de voto legislativo e temas da atualidade política.
- **Universo:** Indivíduos maiores de 18 anos residentes em Portugal.
- **Amostra:** Amostragem por quotas, obtida a partir de uma matriz cruzando sexo, idade e região (NUTSII), a partir do universo conhecido, reequilibrada por género (2), grupo etário (4) e escolaridade (2). A amostra teve 800 entrevistas efetivas: 679 entrevistas CAWI e 121 entrevistas CATI; 380 homens e 420 mulheres; 170 entre os 18 e os 34 anos, 210 entre os 35 e os 49 anos, 199 entre os 50 e os 64 anos e 221 para os 65 e mais anos; Norte 268, Centro 164, Sul e Ilhas 125, Área Metropolitana de Lisboa 243.
- **Técnica:** Aplicação online – CAWI (Computer Assisted Web Interviewing) – de um questionário estruturado a um painel de indivíduos que preenchem as quotas pré-determinadas para os indivíduos com 18 ou mais anos; entrevistas telefónicas – metodologia CATI (Computer Assisted Telephone Interviewing) do mesmo questionário devidamente adaptado ao suporte utilizado, ao sub-universo utilizado pela AXIMAGE nos seus estudos políticos. O trabalho de campo decorreu entre 23 e 28 de janeiro de 2025. Taxa de resposta: 68,36%.
- **Margem de erro:** O erro máximo de amostragem deste estudo, para um intervalo de confiança de 95%, é de + ou - 3,5%.
- **Responsabilidade do estudo:** Aximage – Comunicação e Imagem Lda., sob a direção técnica de Ana Carla Basílio.



# Metodologia II

Distribuição das entrevistas pelas variáveis de segmentação

Segmentos amostrais		N.º de entrevistas	"Margem de erro"*
<b>Região</b>	Norte	128	0,087
	AMP	140	0,083
	Centro	164	0,077
	AML	243	0,063
	Sul e Ilhas	125	0,088
<b>Sexo</b>	Masculino	380	0,050
	Feminino	420	0,048
<b>Idade</b>	18-34	170	0,075
	35-39	210	0,068
	50-64	199	0,069
	65 e mais	221	0,066
<b>Status</b>	D	108	0,094
	C2	228	0,065
	C1	275	0,059
	A/B	189	0,071
<b>TOTAL</b>		<b>800</b>	<b>0,035</b>

\* Ver nota no slide seguinte



# Metodologia III

## Distribuição das entrevistas pelas variáveis de segmentação\*

**Nota 1:** Os valores da tabela anterior devem ser considerados para avaliar o erro probabilístico de cada segmento

**Nota 2:** Nas tabelas que serão apresentadas, as percentagens que dizem respeito às categorias IL e BE e, particularmente, CDU, Livre, PAN, e OBN devem ser lidas a mero título indicativo, dado o valor muito reduzido das respectivas bases.

**Nota 3:** A publicação desta tabela permite ao leitor uma avaliação do erro probabilístico associado a cada segmento depois de fixado arbitrariamente, em 5% a probabilidade de rejeição de uma hipótese quando verdadeira (erro de primeira espécie – tipo 1).

\* O erro probabilístico não é aplicável à metodologia aplicada, sendo apenas indicado para efeitos de comparação com uma amostra probabilística.



# Índice Resumo

**AVALIAÇÃO DE DESEMPENHO**  
 LÍDERES PARTIDÁRIOS

- Luís Montenegro | PSD
- Nuno Melo | CDS-PP
- Pedro Nuno Santos | PS
- André Ventura | CHEGA
- Rui Rocha | Iniciativa Liberal
- Mariana Morgado | BE
- Paulo Ramalho | CDU
- Rui Tavares | UeU
- Inês Sousa Real | PAN

4

**AVALIAÇÃO DA ATUAÇÃO**  
 GOVERNO E OPOSIÇÃO

12

**CONFIANÇA PARA**  
 PRIMEIRO MINISTRO

20

**AVALIAÇÃO**  
 PRESIDENTE DA REPÚBLICA

27

**AVALIAÇÃO DE DESEMPENHO**  
 MINISTROS

- Paulo Rangel | *Ministro do Trabalho e das Negociações Internacionais*
- Joaquim Miranda Sarmento | *Ministro do Estado e das Finanças*
- Nuno Melo | *Ministério da Saúde Nacional*
- Margarida Branco | *Ministério da Administração Interna*
- Fernando Alexandre | *Ministro das Infraestruturas, Energia e Transportes*
- Ana Paula Martins | *Ministério da Saúde*
- Miguel Pião Luz | *Ministro das Infraestruturas e Habitação*

34

**INTENÇÃO DE VOTO**  
 ELEIÇÕES LEGISLATIVAS

37

**ATUALIDADE**  
 ECONOMIA

43

**ATUALIDADE**  
 PRESIDENCIAIS

50

# AVALIAÇÃO DE DESEMPENHO

## LÍDERES PARTIDÁRIOS



• Luís Montenegro | PSD



• Nuno Melo | CDS-PP



• Pedro Nuno Santos | PS



• André Ventura | CHEGA



• Rui Rocha | Iniciativa Liberal



• Mariana Mortágua | BE



• Paulo Raimundo | CDU



• Rui Tavares | Livre

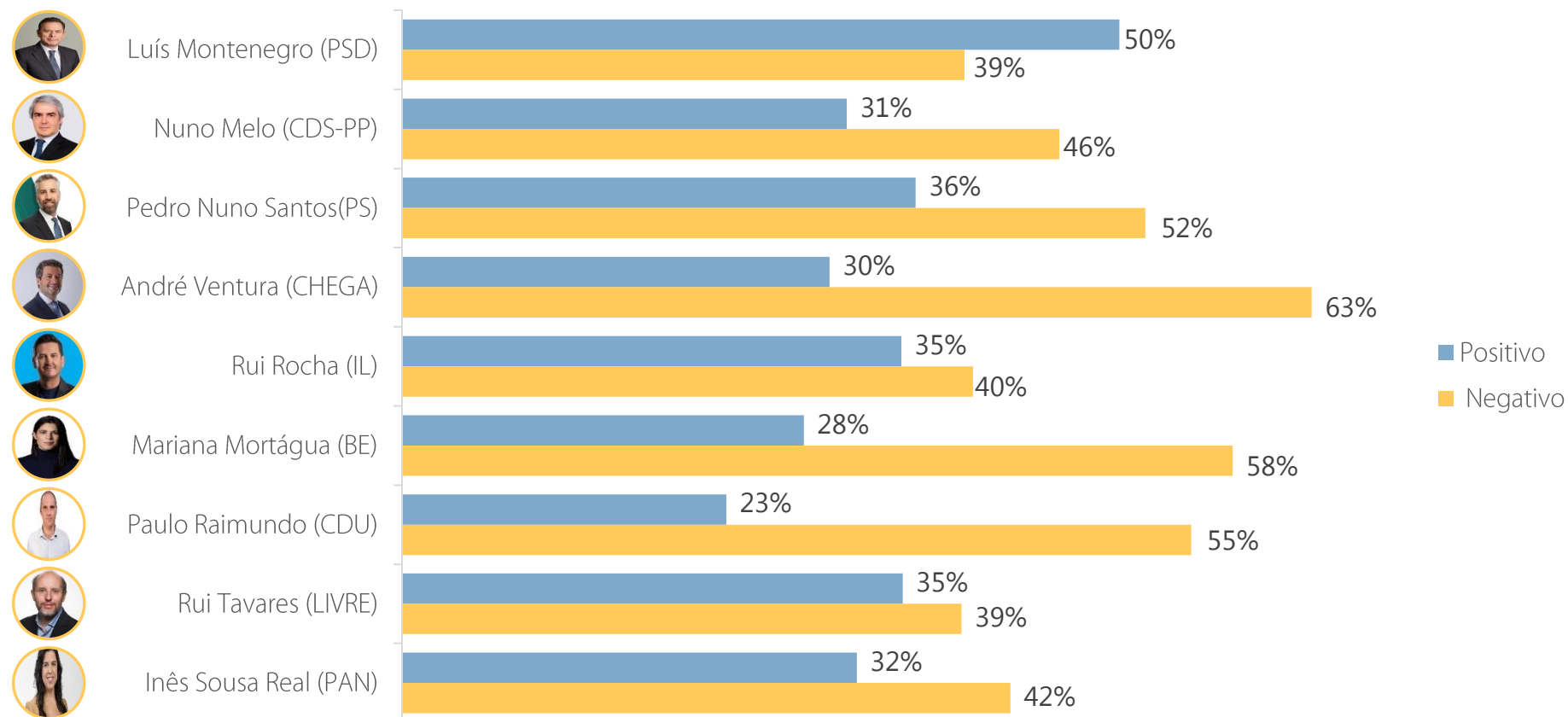


• Inês Sousa Real | PAN



# Avaliação do desempenho dos líderes partidários

Gráfico | Base: Total dos inquiridos



Gostava agora de lhe pedir para avaliar a atuação, no último mês, dos vários líderes partidários

# Avaliação do desempenho dos líderes partidários

% horizontais	Avaliação da atuação nos últimos 30 dias					Positiva	Negativa
	Muito bem	Bem	Mal	Muito mal	Ns/Nr		
<b>Base:</b> Total de Inquiridos							
Luís Montenegro Líder - PSD	7	44	30	9	11	<b>50</b>	39
Nuno Melo	3	28	29	17	23	<b>31</b>	46
Pedro Nuno Santos - PS	3	32	35	17	12	<b>36</b>	52
André Ventura - Chega	9	21	21	42	7	<b>30</b>	63
Rui Rocha - IL	2	33	29	11	25	<b>35</b>	40
Mariana Mortágua - BE	4	24	30	28	14	<b>28</b>	58
Paulo Raimundo - PCP	3	20	31	24	22	<b>23</b>	55
Rui Tavares - L	4	31	25	14	26	<b>35</b>	39
Inês Sousa Real - PAN	4	28	27	16	26	<b>32</b>	42

Devido aos arredondamentos, os totais percentuais podem não perfazer 100%.



# Avaliação do desempenho dos líderes partidários

% verticais		Regiões					
Base: Total de Inquiridos		Total	Norte	AMP	Centro	AML	Sul e Ilhas
Luís Montenegro	Avaliação positiva	<b>50</b>	49	51	52	47	53
	Avaliação negativa	<b>39</b>	43	37	34	44	37
Nuno Melo	Avaliação positiva	<b>31</b>	36	26	30	26	40
	Avaliação negativa	<b>46</b>	49	47	42	50	39
Pedro Nuno Santos	Avaliação positiva	<b>36</b>	43	31	35	35	37
	Avaliação negativa	<b>52</b>	51	57	50	53	46
André Ventura	Avaliação positiva	<b>30</b>	41	26	23	29	32
	Avaliação negativa	<b>63</b>	56	66	65	67	62
Rui Rocha	Avaliação positiva	<b>35</b>	49	33	27	37	28
	Avaliação negativa	<b>40</b>	31	41	44	40	45
Mariana Mortágua	Avaliação positiva	<b>28</b>	26	29	27	25	36
	Avaliação negativa	<b>58</b>	64	56	57	62	48
Paulo Raimundo	Avaliação positiva	<b>23</b>	21	21	19	24	27
	Avaliação negativa	<b>55</b>	58	59	53	55	50
Rui Tavares	Avaliação positiva	<b>35</b>	36	34	30	38	36
	Avaliação negativa	<b>39</b>	44	41	38	38	35
Inês Sousa Real	Avaliação positiva	<b>32</b>	34	32	24	33	37
	Avaliação negativa	<b>42</b>	47	38	46	39	42

# Avaliação do desempenho dos líderes partidários

% verticais		Total	Sexo		Grupo Etário				Status			
Base: Total de Inquiridos			H	M	18-34	35-49	50-64	65+	D	C2	C1	A/B
Luís Montenegro	Avaliação positiva	<b>50</b>	53	47	52	47	49	53	45	51	52	50
	Avaliação negativa	<b>39</b>	39	39	34	42	39	42	38	39	39	41
Nuno Melo	Avaliação positiva	<b>31</b>	35	27	34	31	27	33	29	36	33	24
	Avaliação negativa	<b>46</b>	50	42	39	48	49	46	42	43	46	51
Pedro Nuno Santos	Avaliação positiva	<b>36</b>	35	37	36	36	31	40	30	37	38	35
	Avaliação negativa	<b>52</b>	59	46	46	51	54	55	51	47	53	57
André Ventura	Avaliação positiva	<b>30</b>	36	25	39	36	25	21	28	36	31	21
	Avaliação negativa	<b>63</b>	61	66	52	57	67	76	59	57	62	75
Rui Rocha	Avaliação positiva	<b>35</b>	38	32	35	35	31	38	33	32	37	36
	Avaliação negativa	<b>40</b>	47	34	39	41	43	36	33	43	39	41
Mariana Mortágua	Avaliação positiva	<b>28</b>	24	32	36	29	19	29	28	30	29	25
	Avaliação negativa	<b>58</b>	68	50	48	57	64	62	48	56	60	62
Paulo Raimundo	Avaliação positiva	<b>23</b>	21	24	20	23	16	31	27	21	24	20
	Avaliação negativa	<b>55</b>	66	45	52	52	60	56	42	55	57	59
Rui Tavares	Avaliação positiva	<b>35</b>	36	34	35	34	26	45	27	34	38	35
	Avaliação negativa	<b>39</b>	48	32	38	41	43	35	38	39	40	39
Inês Sousa Real	Avaliação positiva	<b>32</b>	27	36	33	35	25	34	32	32	34	29
	Avaliação negativa	<b>42</b>	54	32	38	40	46	45	38	42	43	44

# Avaliação do desempenho dos líderes partidários

% verticais		Intenção de Voto Legislativo março 2024										
Base: Total de Inquiridos		Total	Abstenção	PSD.CDS-PP.PPM	PS	CH	IL	BE	CDU	L	PAN	OBN
Luís Montenegro	Avaliação positiva	<b>50</b>	37	83	42	40	63	20	22	30	40	36
	Avaliação negativa	<b>39</b>	29	14	51	50	22	71	69	61	38	32
Nuno Melo	Avaliação positiva	<b>31</b>	29	62	19	25	21	9	12	3	26	36
	Avaliação negativa	<b>46</b>	27	20	64	50	49	68	77	75	36	29
Pedro Nuno Santos	Avaliação positiva	<b>36</b>	35	23	64	16	18	32	37	27	29	35
	Avaliação negativa	<b>52</b>	29	71	29	71	65	59	59	58	49	36
André Ventura	Avaliação positiva	<b>30</b>	33	28	17	85	20	12	11	6	17	22
	Avaliação negativa	<b>63</b>	44	69	82	10	70	77	89	91	63	53
Rui Rocha	Avaliação positiva	<b>35</b>	30	41	34	35	64	20	7	46	23	21
	Avaliação negativa	<b>40</b>	26	40	43	47	18	48	69	35	29	33
Mariana Mortágua	Avaliação positiva	<b>28</b>	28	17	35	14	11	59	56	36	42	32
	Avaliação negativa	<b>58</b>	32	75	53	75	70	37	40	61	26	36
Paulo Raimundo	Avaliação positiva	<b>23</b>	27	15	28	13	12	29	88	15	24	18
	Avaliação negativa	<b>55</b>	28	71	53	71	57	48	8	52	29	47
Rui Tavares	Avaliação positiva	<b>35</b>	22	31	46	11	21	40	61	91	43	18
	Avaliação negativa	<b>39</b>	27	50	30	65	52	35	25	6	13	36
Inês Sousa Real	Avaliação positiva	<b>32</b>	29	25	40	14	13	47	49	35	68	33
	Avaliação negativa	<b>42</b>	21	58	36	63	62	31	26	25	13	18



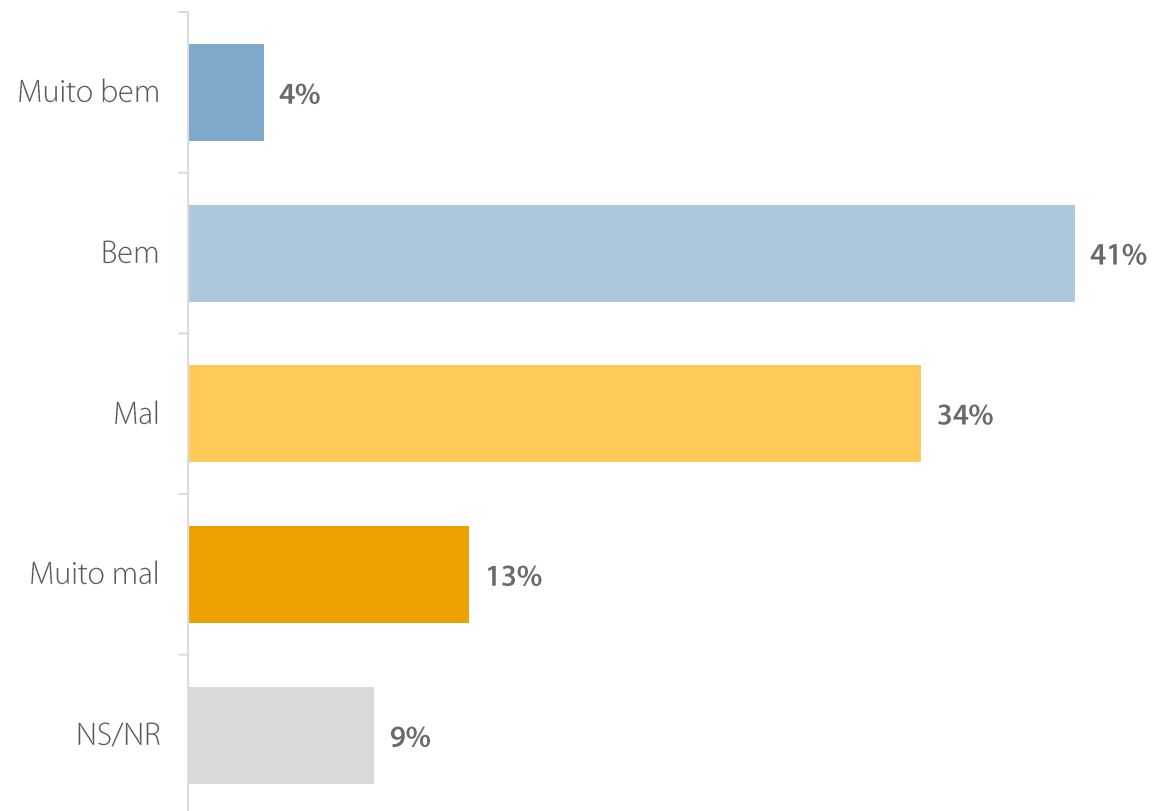
# **AVALIAÇÃO DA ATUAÇÃO**

## GOVERNO E OPOSIÇÃO



# Avaliação do desempenho do Governo

Gráfico | Base: Total dos inquiridos



Pensando agora na atuação do Governo, na sua globalidade. Nos últimos 30 dias, o Governo tem atuado:

# Avaliação do desempenho do Governo

% verticais	Total	Regiões				
		Norte	AMP	Centro	AML	Sul e Ilhas
<b>Base: Total de inquiridos</b>						
Muito bem	<b>4</b>	6	4	3	1	5
Bem	<b>41</b>	42	40	43	41	38
Mal	<b>34</b>	34	38	32	34	33
Muito mal	<b>13</b>	12	11	11	19	11
NS/NR	<b>9</b>	6	7	11	6	14

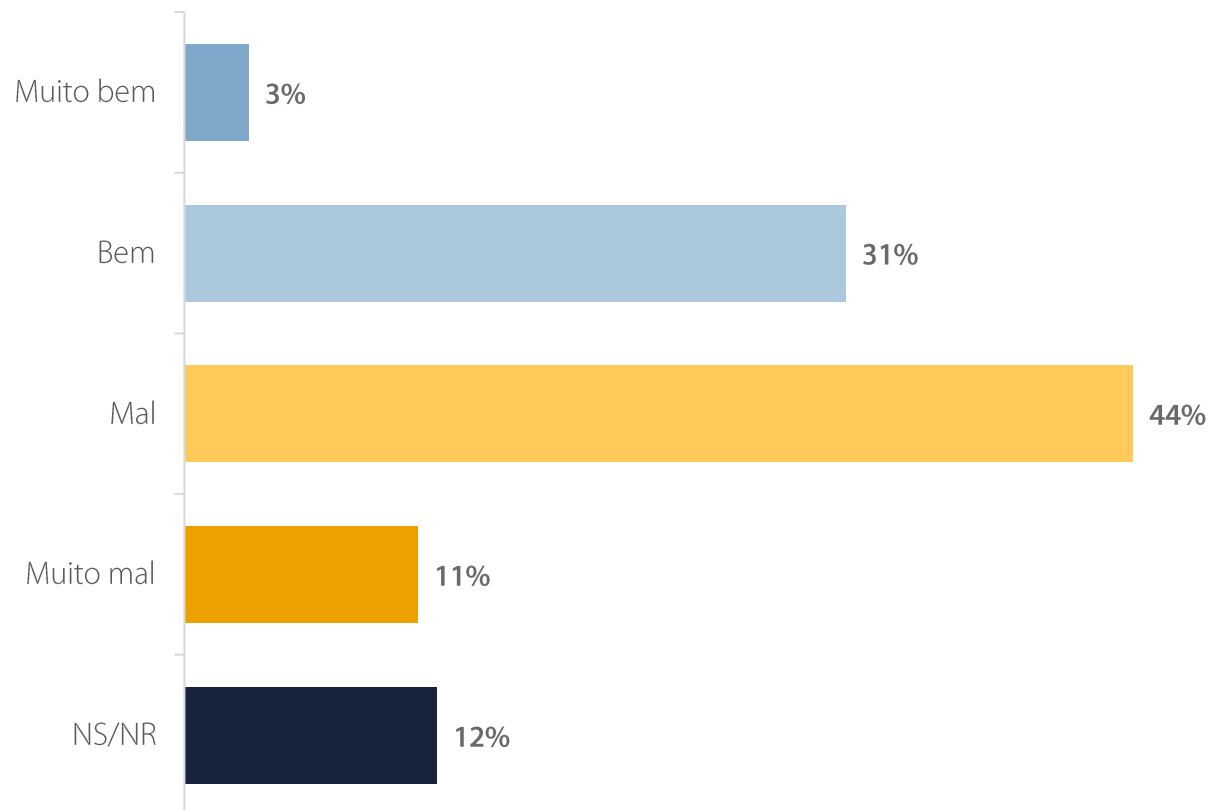
% verticais	Total	Sexo		Grupo Etário				Status			
		H	M	18-34	35-49	50-64	65+	D	C2	C1	A/B
<b>Base: Total de inquiridos</b>											
Muito bem	<b>4</b>	4	3	3	5	3	3	9	3	3	2
Bem	<b>41</b>	44	39	38	39	41	46	33	40	43	45
Mal	<b>34</b>	35	33	36	32	34	34	33	32	36	35
Muito mal	<b>13</b>	13	13	12	16	12	12	11	15	13	12
NS/NR	<b>9</b>	5	12	11	9	10	6	15	10	6	7

# Avaliação do desempenho do Governo

% verticais	Voto Legislativo março 2024										
	Total	Abstenção	PSD.CDS-PP.PPM	PS	CH	IL	BE	CDU	L	PAN	OBN
<b>Base:</b> Total de inquiridos											
Muito bem	<b>4</b>	1	10	1	2	2	0	0	0	3	0
Bem	<b>41</b>	29	66	35	32	45	27	23	21	30	35
Mal	<b>34</b>	26	18	45	38	38	51	41	50	28	18
Muito mal	<b>13</b>	16	2	15	16	7	22	29	22	13	26
NS/NR	<b>9</b>	27	4	3	11	8	0	8	7	26	21

# Avaliação do desempenho da Oposição

Gráfico | Base: Total dos inquiridos



Como avalia a atuação da Oposição, nos últimos 30 dias. Diria que a oposição tem atuado:



# Avaliação do desempenho da Oposição

% verticais	Total	Regiões				
		Norte	AMP	Centro	AML	Sul e Ilhas
<b>Base: Total de inquiridos</b>						
Muito bem	<b>3</b>	6	1	3	1	5
Bem	<b>31</b>	36	31	27	29	32
Mal	<b>44</b>	44	46	39	48	41
Muito mal	<b>11</b>	6	11	15	12	9
NS/NR	<b>12</b>	9	11	16	10	13

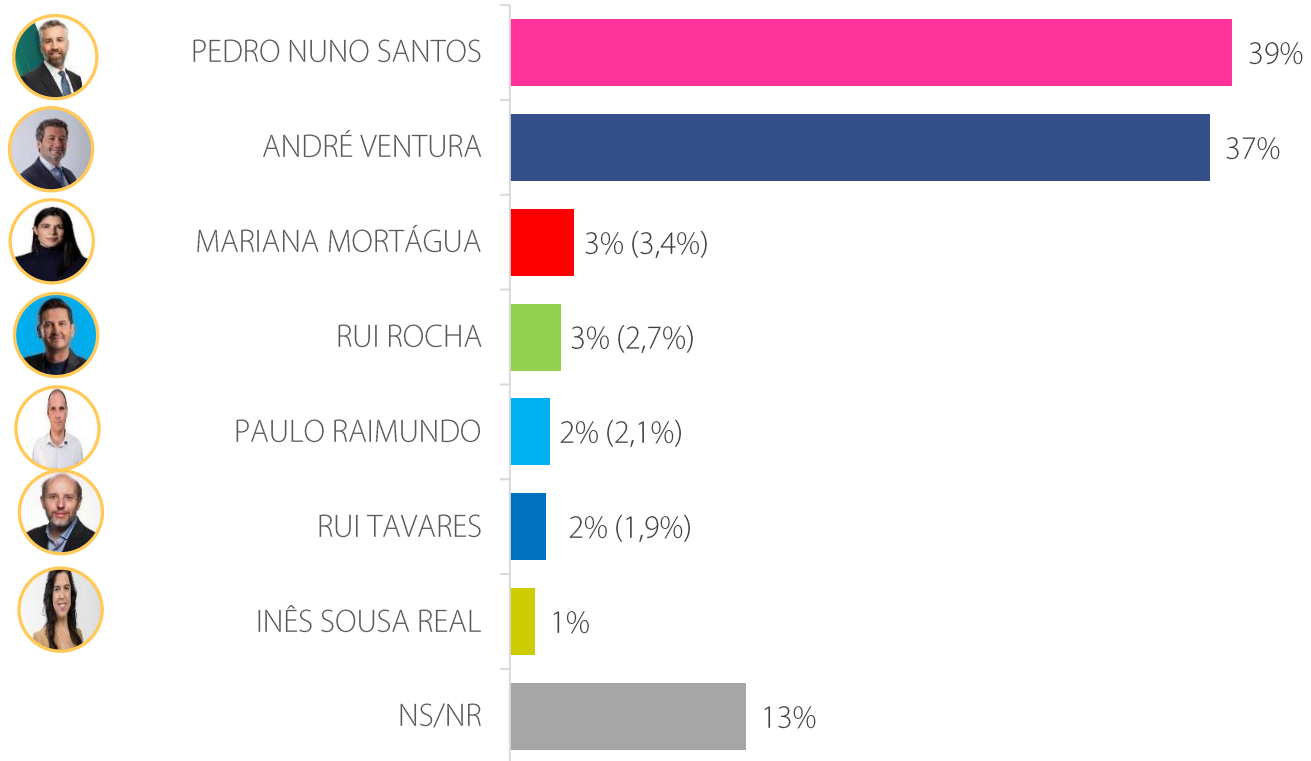
% verticais	Total	Sexo		Grupo Etário				Status			
		H	M	18-34	35-49	50-64	65+	D	C2	C1	A/B
<b>Base: Total de inquiridos</b>											
Muito bem	<b>3</b>	3	3	4	4	3	2	2	5	3	2
Bem	<b>31</b>	28	33	28	32	28	34	35	31	31	26
Mal	<b>44</b>	50	39	41	43	44	48	36	43	45	48
Muito mal	<b>11</b>	12	10	8	9	14	12	7	8	11	16
NS/NR	<b>12</b>	7	16	19	13	12	4	20	12	10	8

# Avaliação do desempenho da Oposição

% verticais	Voto Legislativo março 2024										
	Total	Abstenção	PSD.CDS-PP.PPM	PS	CH	IL	BE	CDU	L	PAN	OBN
<b>Base:</b> Total de inquiridos											
Muito bem	<b>3</b>	6	3	2	4	3	0	4	3	3	4
Bem	<b>31</b>	27	25	45	24	15	32	33	15	36	25
Mal	<b>44</b>	26	51	41	46	56	50	37	60	26	35
Muito Mal	<b>11</b>	8	14	5	14	14	16	15	13	6	15
NS/NR	<b>12</b>	33	7	7	12	13	3	11	9	29	22

# Principal figura da Oposição ao Governo

Gráfico | Base: Total dos inquiridos



# Principal figura da Oposição ao Governo

% verticais	Total	Regiões				
		Norte	AMP	Centro	AML	Sul e Ilhas
<b>Base: Total de inquiridos</b>						
PEDRO NUNO SANTOS	<b>39</b>	35	45	39	39	33
ANDRÉ VENTURA	<b>37</b>	45	31	31	39	43
MARIANA MORTÁGUA	<b>3</b>	5	4	2	4	2
RUI ROCHA	<b>3</b>	3	3	2	1	6
PAULO RAIMUNDO	<b>2</b>	2	0	3	4	1
RUI TAVARES	<b>2</b>	2	3	3	0	3
INÊS SOUSA REAL	<b>1</b>	2	1	3	0	0
NS/NR	<b>13</b>	6	14	18	12	13

# Principal figura da Oposição ao Governo

% verticais	Total	Sexo		Grupo Etário				Status			
		H	M	18-34	35-49	50-64	65+	D	C2	C1	A/B
<b>Base: Total de inquiridos</b>											
PEDRO NUNO SANTOS	<b>39</b>	40	37	29	32	37	55	38	36	39	42
ANDRÉ VENTURA	<b>37</b>	40	35	41	45	40	24	33	42	36	36
MARIANA MORTÁGUA	<b>3</b>	2	5	6	5	2	2	7	2	3	3
RUI ROCHA	<b>3</b>	3	2	3	5	1	2	4	3	3	2
PAULO RAIMUNDO	<b>2</b>	2	2	5	0	3	1	1	3	2	3
RUI TAVARES	<b>2</b>	1	3	4	2	2	1	1	2	2	2
INÊS SOUSA REAL	<b>1</b>	1	1	4	1	1	1	2	1	2	1
NS/NR	<b>13</b>	9	16	9	11	15	15	14	12	13	12

# Principal figura da Oposição ao Governo

% verticais	Total	Voto Legislativo março 2024									
		Abstenção	PSD.CDS-PP.PPM	PS	CH	IL	BE	CDU	L	PAN	OBN
<b>Base: Total de inquiridos</b>											
PEDRO NUNO SANTOS	<b>39</b>	15	44	60	10	30	37	45	47	23	25
ANDRÉ VENTURA	<b>37</b>	39	40	23	79	37	26	15	9	39	38
MARIANA MORTÁGUA	<b>3</b>	6	2	2	3	3	7	11	10	3	0
RUI ROCHA	<b>3</b>	0	2	2	3	13	9	0	3	3	0
PAULO RAIMUNDO	<b>2</b>	1	2	0	0	3	5	21	0	7	3
RUI TAVARES	<b>2</b>	4	1	2	1	0	3	0	10	3	0
INÊS SOUSA REAL	<b>1</b>	0	2	1	1	0	3	0	3	0	4
NS/NR	<b>13</b>	36	7	11	3	14	12	8	18	22	30



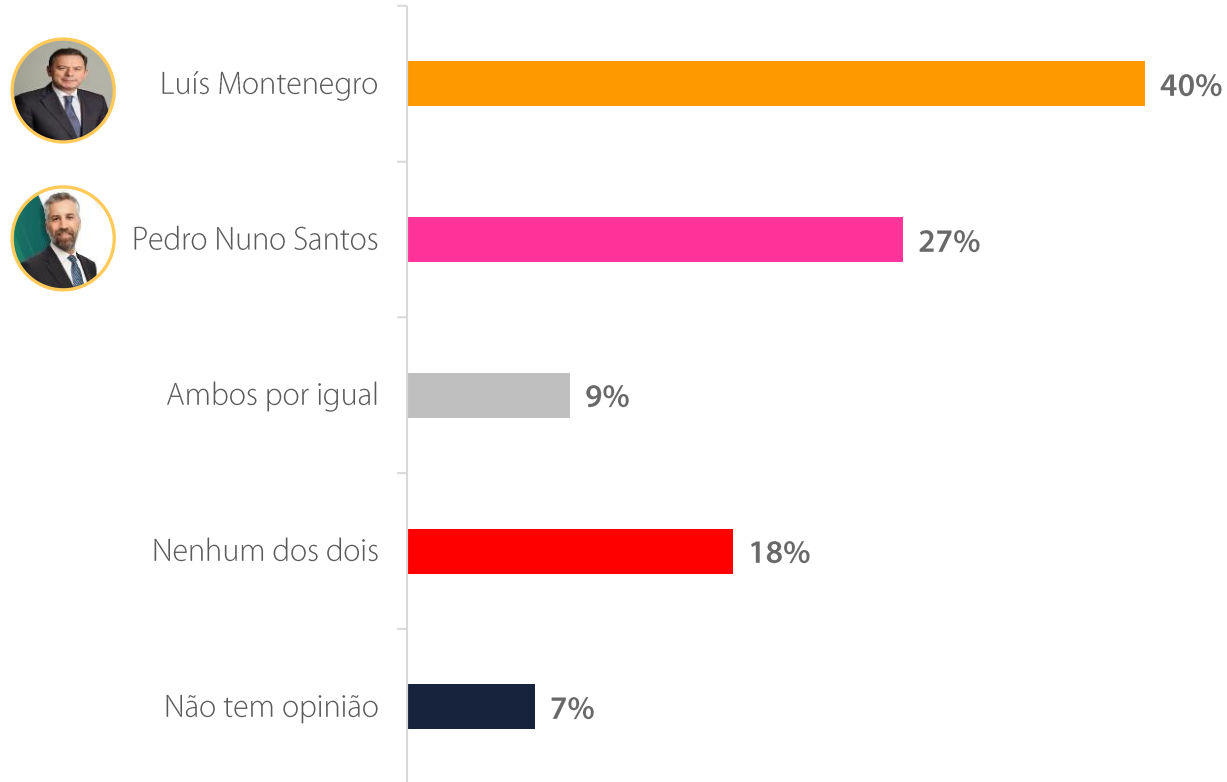
# CONFIANÇA PARA PRIMEIRO MINISTRO



# Confiança para Primeiro-Ministro

Luís Montenegro vs Pedro Nuno Santos

Gráfico | Base: Total dos inquiridos



Pensando no atual Primeiro-Ministro, Luís Montenegro, e no líder do PS, Pedro Nuno Santos, em qual dos dois tem mais confiança para Primeiro-Ministro?



# Confiança para Primeiro-Ministro

## Luís Montenegro vs Pedro Nuno Santos

% verticais	Total	Regiões				
		Norte	AMP	Centro	AML	Sul e Ilhas
<b>Base:</b> Total de inquiridos						
Luís Montenegro	<b>40</b>	42	44	38	37	40
Pedro Nuno Santos	<b>27</b>	29	18	26	31	28
Ambos por igual	<b>9</b>	9	7	9	8	11
Nenhum dos dois	<b>18</b>	16	23	17	20	12
Não tem opinião	<b>7</b>	4	7	10	5	9

% verticais	Total	Sexo		Grupo Etário				Status			
		H	M	18-34	35-49	50-64	65+	D	C2	C1	A/B
<b>Base:</b> Total de inquiridos											
Luís Montenegro	<b>40</b>	42	38	41	38	39	42	35	38	38	49
Pedro Nuno Santos	<b>27</b>	25	28	21	25	24	37	27	25	30	25
Ambos por igual	<b>9</b>	10	8	14	6	9	7	9	10	9	8
Nenhum dos dois	<b>18</b>	18	17	18	23	19	11	14	21	17	16
Não tem opinião	<b>7</b>	5	9	7	8	10	3	16	7	7	2

# Confiança para Primeiro-Ministro

## Luís Montenegro vs Pedro Nuno Santos

% verticais	Total	Voto Legislativo março 2024									
		Abstenção	PSD.CDS-PP.PPM	PS	CH	IL	BE	CDU	L	PAN	OBN
<b>Base: Total de inquiridos</b>											
Luís Montenegro	<b>40</b>	31	80	16	42	62	9	15	31	25	25
Pedro Nuno Santos	<b>27</b>	11	5	62	8	8	43	44	35	20	10
Ambos por igual	<b>9</b>	11	5	10	12	8	9	8	7	14	7
Nenhum dos dois	<b>18</b>	24	8	10	30	12	35	29	25	29	36
Não tem opinião	<b>7</b>	24	3	2	9	10	4	4	3	13	22



# **AVALIAÇÃO**

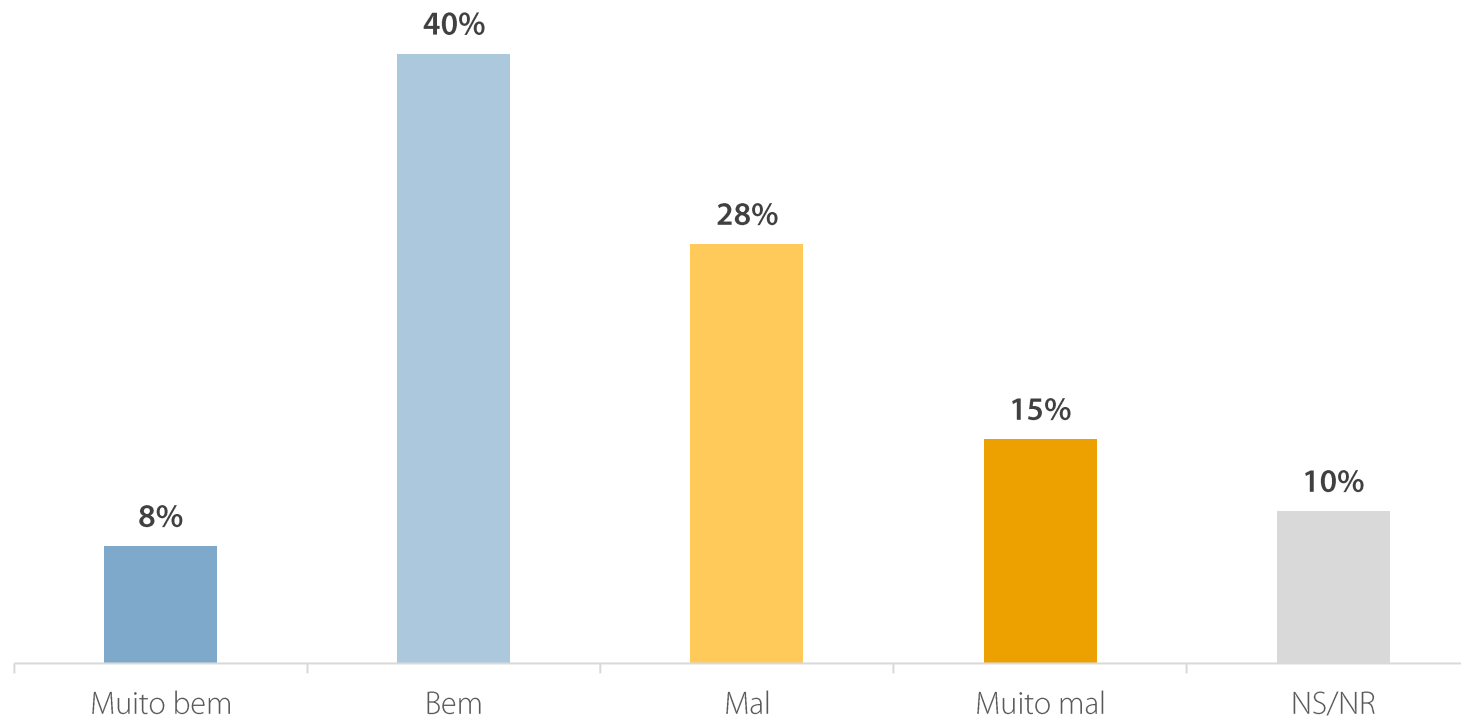
## PRESIDENTE DA REPÚBLICA



# Avaliação do desempenho - Presidente da República

Marcelo Rebelo de Sousa, Presidente da República

Gráfico | Base: Total dos inquiridos



Falemos agora da atuação do Presidente da República, Marcelo Rebelo de Sousa. Na sua opinião, nos últimos 30 dias, Marcelo Rebelo de Sousa tem atuado...

# Avaliação do desempenho - Presidente da República

Marcelo Rebelo de Sousa, Presidente da República

% verticais	Total	Regiões				
		Norte	AMP	Centro	AML	Sul e Ilhas
<b>Base:</b> Total de inquiridos						
Muito bem	<b>8</b>	7	8	6	9	8
Bem	<b>40</b>	37	39	44	36	46
Mal	<b>28</b>	32	22	24	32	25
Muito mal	<b>15</b>	17	20	12	14	11
NS/NR	<b>10</b>	7	11	14	8	10

% verticais	Total	Sexo		Grupo Etário				Status			
		H	M	18-34	35-49	50-64	65+	D	C2	C1	A/B
<b>Base:</b> Total de inquiridos											
Muito bem	<b>8</b>	8	8	14	10	3	5	14	9	7	4
Bem	<b>40</b>	40	41	41	37	39	44	34	43	40	40
Mal	<b>28</b>	30	26	20	26	28	35	23	22	31	33
Muito mal	<b>15</b>	17	13	15	16	17	11	13	16	13	16
NS/NR	<b>10</b>	6	13	11	12	12	5	16	10	9	8

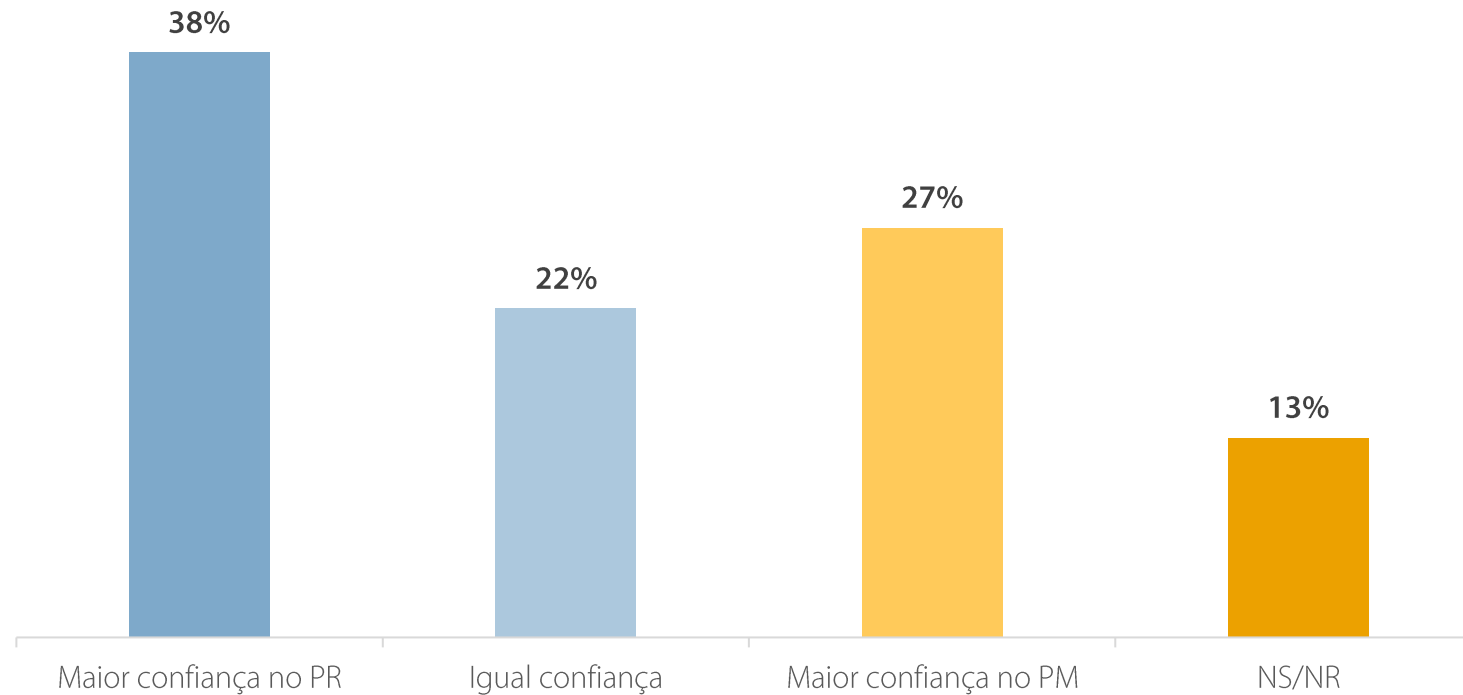
# Avaliação do desempenho - Presidente da República

Marcelo Rebelo de Sousa, Presidente da República

% verticais	Total	Voto Legislativo março 2024									
		Abstenção	PSD.CDS-PP.PPM	PS	CH	IL	BE	CDU	L	PAN	OBN
<b>Base:</b> Total de inquiridos											
Muito bem	<b>8</b>	14	10	8	5	2	5	4	0	9	7
Bem	<b>40</b>	36	48	44	28	28	41	42	25	40	46
Mal	<b>28</b>	22	26	31	29	35	27	24	40	19	11
Muito Mal	<b>15</b>	7	8	10	30	20	18	30	30	7	22
NS/NR	<b>10</b>	21	7	8	8	15	10	0	6	25	14

# Confiança no Presidente da República vs Primeiro-Ministro

Gráfico | Base: Total dos inquiridos



Pensando no PR, Marcelo Rebelo de Sousa e no primeiro-Ministro, Luís Montenegro, em qual dos dois tem mais confiança?

# Confiança no Presidente da República vs Primeiro-Ministro

% verticais	Total	Regiões				
		Norte	AMP	Centro	AML	Sul e Ilhas
<b>Base: Total de inquiridos</b>						
Maior confiança no PR	<b>38</b>	39	32	39	42	39
Igual confiança	<b>22</b>	21	24	25	18	21
Maior confiança no PM	<b>27</b>	25	31	21	29	30
NS/NR	<b>13</b>	15	14	15	11	11

% verticais	Total	Sexo		Grupo Etário				Status			
		H	M	18-34	35-49	50-64	65+	D	C2	C1	A/B
<b>Base: Total de inquiridos</b>											
Maior confiança no PR	<b>38</b>	37	40	43	39	31	41	42	41	36	37
Igual confiança	<b>22</b>	19	24	24	22	24	18	19	21	23	23
Maior confiança no PM	<b>27</b>	31	23	26	30	24	28	21	22	31	31
NS/NR	<b>13</b>	13	13	8	9	21	14	18	17	11	9



# Confiança no Presidente da República vs Primeiro-Ministro

% verticais	Voto Legislativo março 2024										
	Total	Abstenção	PSD.CDS-PP.PPM	PS	CH	IL	BE	CDU	L	PAN	OBN
<b>Base: Total de inquiridos</b>											
Maior confiança no PR	<b>38</b>	37	28	50	28	31	46	32	36	64	42
Igual confiança	<b>22</b>	21	21	20	24	21	30	26	32	13	19
Maior confiança no PM	<b>27</b>	13	46	15	31	46	16	19	27	11	21
NS/NR	<b>13</b>	29	5	15	17	3	9	22	6	13	18



# AVALIAÇÃO DE DESEMPENHO

## MINISTROS



• Paulo Rangel | **Ministro de Estado e dos Negócios Estrangeiros**



• Joaquim Miranda Sarmento | **Ministro de Estado e das Finanças**



• Nuno Melo | **Ministro da Defesa Nacional**



• Margarida Blasco | **Ministra da Administração Interna**



• Fernando Alexandre | **Ministro da Educação, Ciência e Inovação**



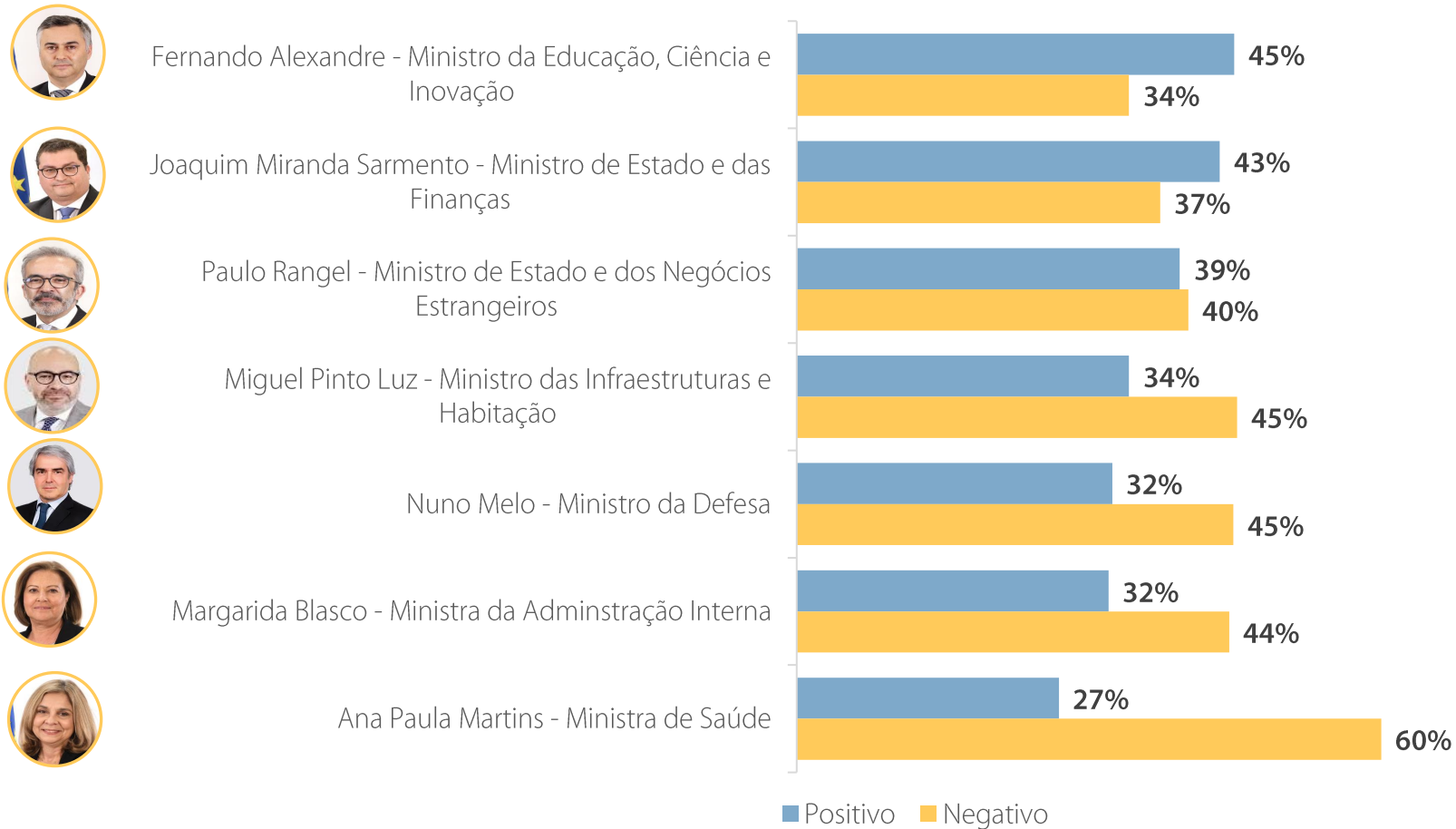
• Ana Paula Martins | **Ministra da Saúde**



• Miguel Pinto Luz | **Ministro das Infraestruturas e Habitação**

# Avaliação do desempenho dos Ministros

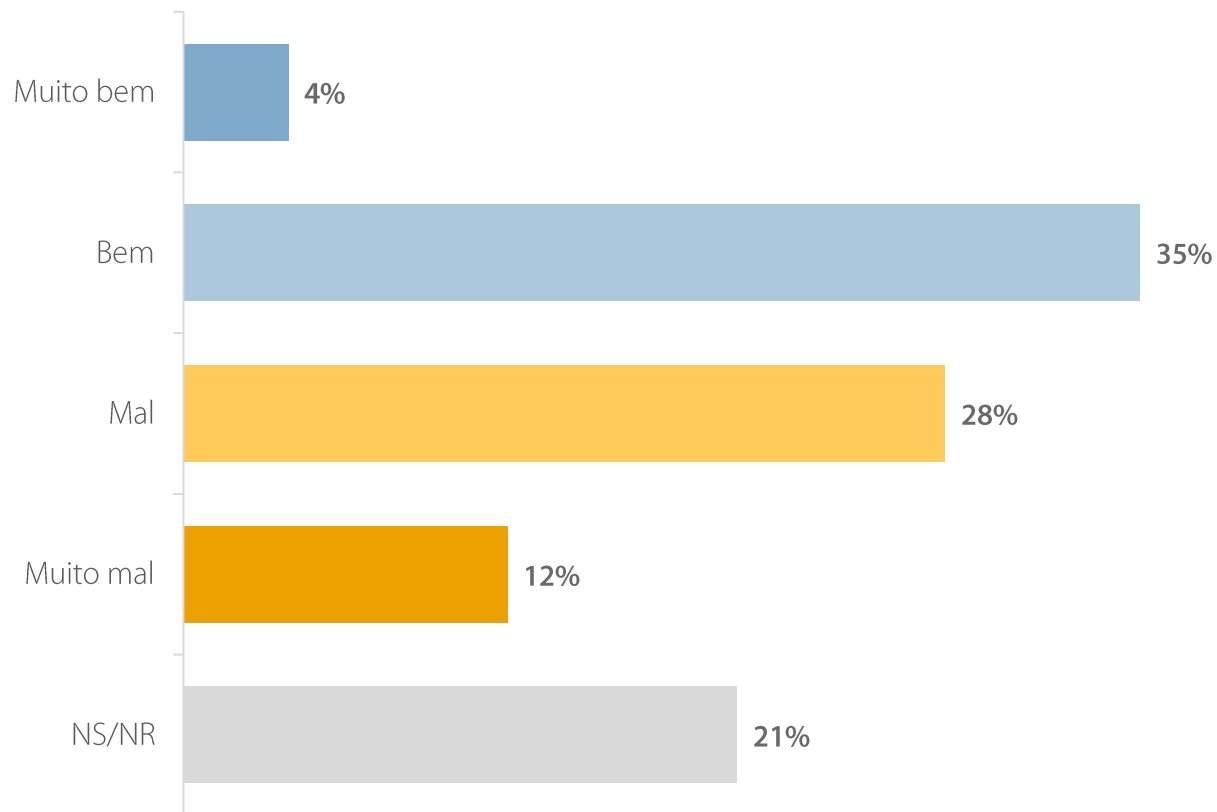
Gráfico | Base: Total dos inquiridos



# Avaliação do desempenho dos Ministros

**Paulo Rangel**, Ministro do Estado e dos Negócios Estrangeiros

Gráfico | Base: Total dos inquiridos



Paulo Rangel é o Ministro de Estado e dos Negócios Estrangeiros. Considera que Pedro Rangel tem atuado:

# Avaliação do desempenho dos Ministros

Paulo Rangel, Ministro do Estado e dos Negócios Estrangeiros

% verticais	Total	Regiões				
		Norte	AMP	Centro	AML	Sul e Ilhas
<b>Base: Total de inquiridos</b>						
Muito bem	<b>4</b>	6	4	3	4	3
Bem	<b>35</b>	36	34	38	32	39
Mal	<b>28</b>	29	28	28	28	29
Muito mal	<b>12</b>	12	12	9	18	6
NS/NR	<b>21</b>	17	23	22	19	23

% verticais	Total	Sexo		Grupo Etário				Status			
		H	M	18-34	35-49	50-64	65+	D	C2	C1	A/B
<b>Base: Total de inquiridos</b>											
Muito bem	<b>4</b>	5	4	8	4	3	2	5	6	4	2
Bem	<b>35</b>	37	34	33	35	34	40	46	31	36	35
Mal	<b>28</b>	30	27	22	33	26	30	17	29	29	32
Muito mal	<b>12</b>	16	9	8	10	16	14	7	12	14	13
NS/NR	<b>21</b>	13	27	30	18	22	15	26	23	18	19

# Avaliação do desempenho dos Ministros

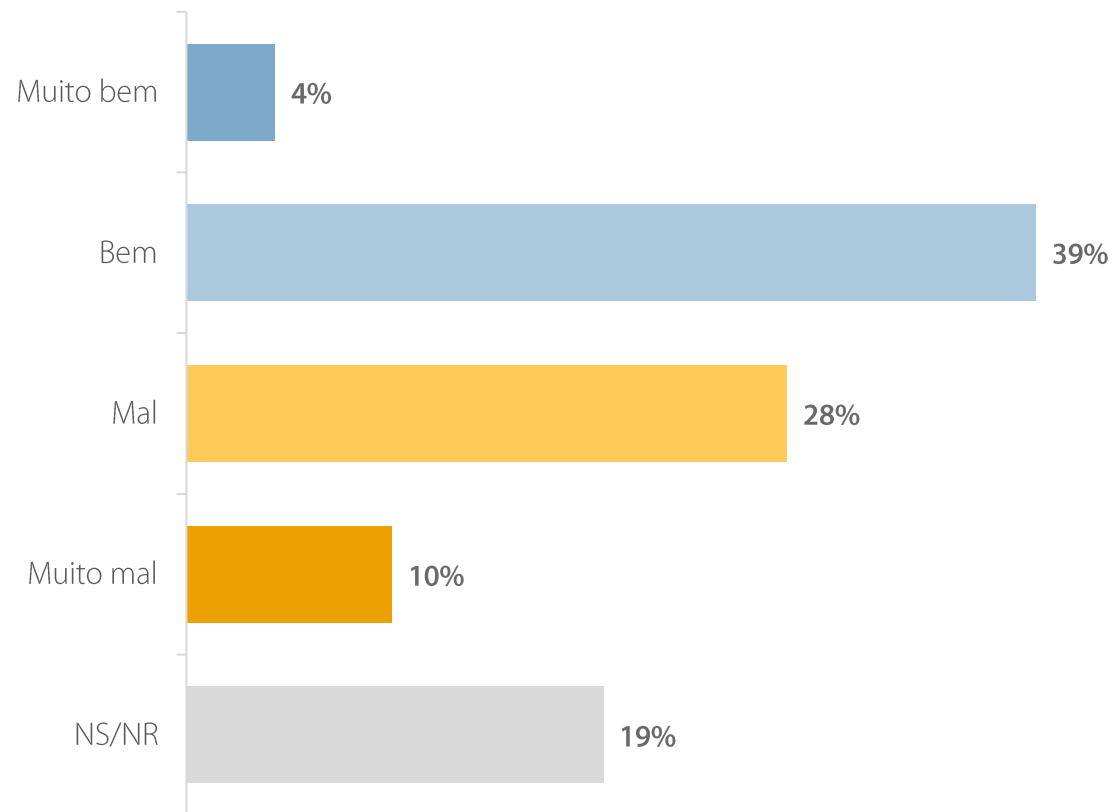
**Paulo Rangel**, Ministro do Estado e dos Negócios Estrangeiros

% verticais	Voto Legislativo março 2024										
	Total	Abstenção	PSD.CDS-PP.PPM	PS	CH	IL	BE	CDU	L	PAN	OBN
<b>Base:</b> Total de inquiridos											
Muito bem	<b>4</b>	5	7	2	2	5	0	0	0	10	7
Bem	<b>35</b>	28	53	33	32	36	26	8	27	20	29
Mal	<b>28</b>	16	20	34	37	32	29	50	30	22	14
Muito Mal	<b>12</b>	9	3	16	13	10	21	35	18	12	12
NS/NR	<b>21</b>	41	17	15	16	17	24	8	25	36	39

# Avaliação do desempenho dos Ministros

Joaquim Miranda Sarmiento, Ministro de Estado e das Finanças

Gráfico | Base: Total dos inquiridos



E relativamente a Joaquim Miranda Sarmiento, Ministro de Estado e das Finanças? Joaquim Miranda Sarmiento como Ministro de Estado e das Finanças tem atuado:

# Avaliação do desempenho dos Ministros

Joaquim Miranda Sarmiento, Ministro de Estado e das Finanças

% verticais	Total	Regiões				
		Norte	AMP	Centro	AML	Sul e Ilhas
<b>Base:</b> Total de inquiridos						
Muito bem	<b>4</b>	4	6	2	4	5
Bem	<b>39</b>	41	28	42	42	41
Mal	<b>28</b>	30	34	29	20	30
Muito mal	<b>10</b>	10	12	8	11	6
NS/NR	<b>19</b>	15	19	19	23	19

% verticais	Total	Sexo		Grupo Etário				Status			
		H	M	18-34	35-49	50-64	65+	D	C2	C1	A/B
<b>Base:</b> Total de inquiridos											
Muito bem	<b>4</b>	6	2	6	2	5	4	4	4	3	5
Bem	<b>39</b>	42	37	31	40	38	47	33	37	42	42
Mal	<b>28</b>	29	27	29	26	29	27	29	31	26	27
Muito mal	<b>10</b>	10	10	10	11	9	9	10	8	10	10
NS/NR	<b>19</b>	14	24	25	21	20	13	24	20	19	16



# Avaliação do desempenho dos Ministros

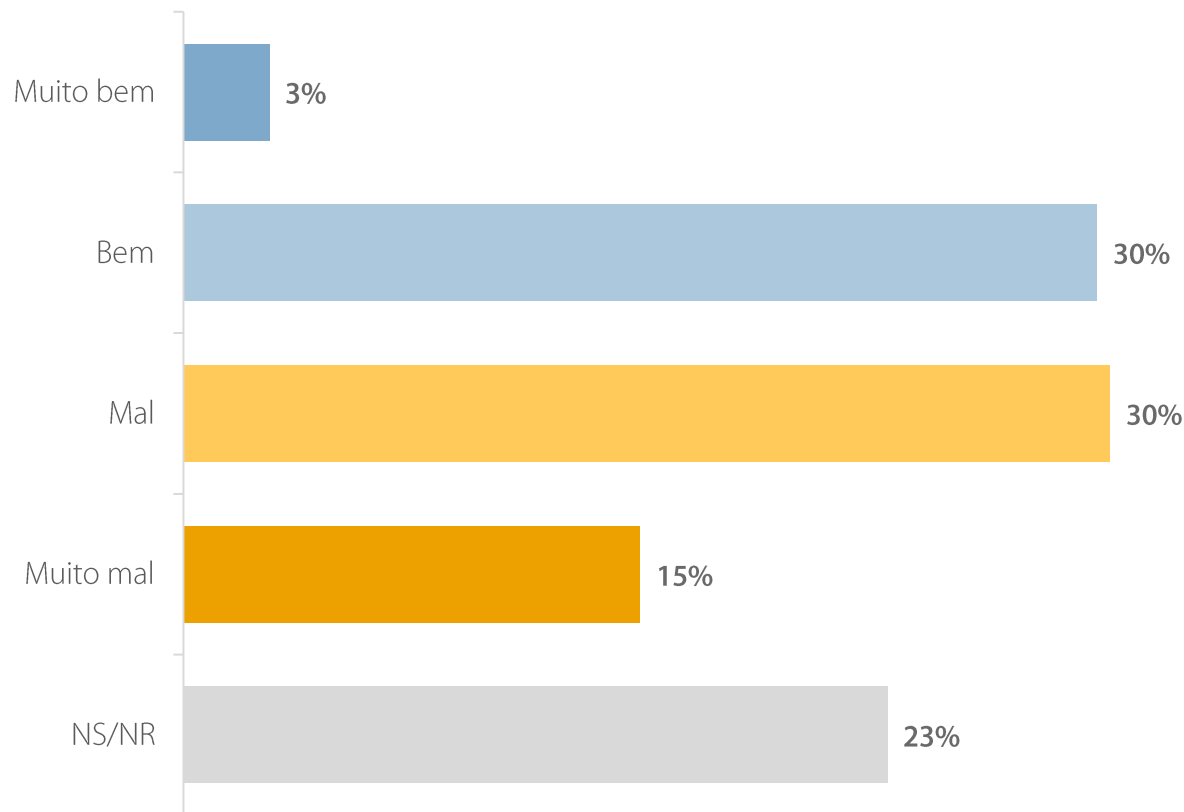
Joaquim Miranda Sarmiento, Ministro de Estado e das Finanças

% verticais	Voto Legislativo março 2024										
	Total	Abstenção	PSD.CDS-PP.PPM	PS	CH	IL	BE	CDU	L	PAN	OBN
<b>Base:</b> Total de inquiridos											
Muito bem	<b>4</b>	5	9	1	3	5	5	0	0	0	3
Bem	<b>39</b>	30	59	36	34	47	7	36	30	27	32
Mal	<b>28</b>	19	18	41	30	16	46	24	34	17	14
Muito mal	<b>10</b>	10	4	9	10	7	21	28	9	9	23
NS/NR	<b>19</b>	37	10	13	22	25	23	12	27	47	28

# Avaliação do desempenho dos Ministros

Nuno Melo, Ministro da Defesa Nacional

Gráfico | Base: Total dos inquiridos



E relativamente a Nuno Melo, Ministro da Defesa Nacional? Nuno Melo como Ministro da Defesa tem atuado:

# Avaliação do desempenho dos Ministros

Nuno Melo, Ministro da Defesa Nacional

% verticais	Total	Regiões				
		Norte	AMP	Centro	AML	Sul e Ilhas
<b>Base: Total de inquiridos</b>						
Muito bem	<b>3</b>	5	3	3	2	3
Bem	<b>30</b>	32	27	32	26	32
Mal	<b>30</b>	33	32	27	29	31
Muito mal	<b>15</b>	16	15	15	18	8
NS/NR	<b>23</b>	15	23	24	25	26

% verticais	Total	Sexo		Grupo Etário				Status			
		H	M	18-34	35-49	50-64	65+	D	C2	C1	A/B
<b>Base: Total de inquiridos</b>											
Muito bem	<b>3</b>	3	3	4	3	2	2	6	3	3	1
Bem	<b>30</b>	31	29	31	26	30	32	34	31	30	25
Mal	<b>30</b>	31	29	27	34	27	31	23	28	32	33
Muito mal	<b>15</b>	20	11	13	14	15	17	12	15	14	18
NS/NR	<b>23</b>	16	29	25	23	27	18	26	23	21	24

# Avaliação do desempenho dos Ministros

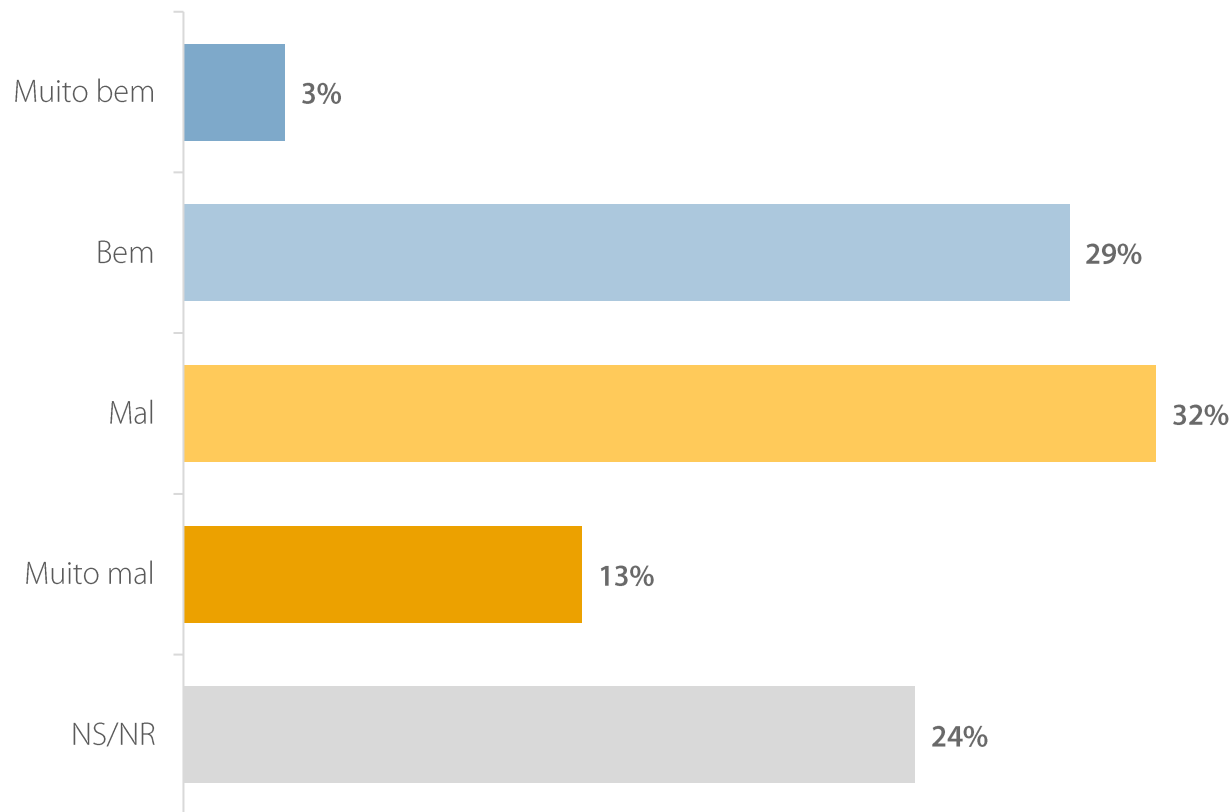
Nuno Melo, Ministro da Defesa Nacional

% verticais	Total	Voto Legislativo março 2024									
		Abstenção	PSD.CDS-PP.PPM	PS	CH	IL	BE	CDU	L	PAN	OBN
<b>Base:</b> Total de inquiridos											
Muito bem	<b>3</b>	0	6	3	2	0	3	0	0	0	0
Bem	<b>30</b>	29	50	22	30	29	9	16	10	16	29
Mal	<b>30</b>	17	24	40	28	36	25	38	42	26	18
Muito mal	<b>15</b>	9	3	18	17	10	34	35	33	17	22
NS/NR	<b>23</b>	45	17	17	24	25	29	12	16	42	31

# Avaliação do desempenho dos Ministros

Margarida Blasco, Ministra da Administração Interna

Gráfico | Base: Total dos inquiridos



Margarida Blasco é a Ministra da Administração Interna. Na sua opinião, Margarida Blasco como Ministra da Administração Interna tem atuado:

# Avaliação do desempenho dos Ministros

Margarida Blasco, Ministra da Administração Interna

Gráfico | Base: Total dos inquiridos

% verticais	Total	Regiões				
		Norte	AMP	Centro	AML	Sul e Ilhas
<b>Base:</b> Total de inquiridos						
Muito bem	<b>3</b>	6	4	3	1	5
Bem	<b>29</b>	31	25	28	28	32
Mal	<b>32</b>	36	33	25	34	29
Muito mal	<b>13</b>	10	14	13	16	10
NS/NR	<b>24</b>	16	24	31	22	24

% verticais	Total	Sexo		Grupo Etário				Status			
		H	M	18-34	35-49	50-64	65+	D	C2	C1	A/B
<b>Base:</b> Total de inquiridos											
Muito bem	<b>3</b>	4	3	7	4	1	1	5	3	3	2
Bem	<b>29</b>	30	28	29	31	26	28	35	27	31	25
Mal	<b>32</b>	36	28	25	26	35	39	25	31	30	37
Muito mal	<b>13</b>	16	10	8	15	13	16	5	15	13	14
NS/NR	<b>24</b>	15	31	31	24	25	16	31	24	22	21

# Avaliação do desempenho dos Ministros

Margarida Blasco, Ministra da Administração Interna

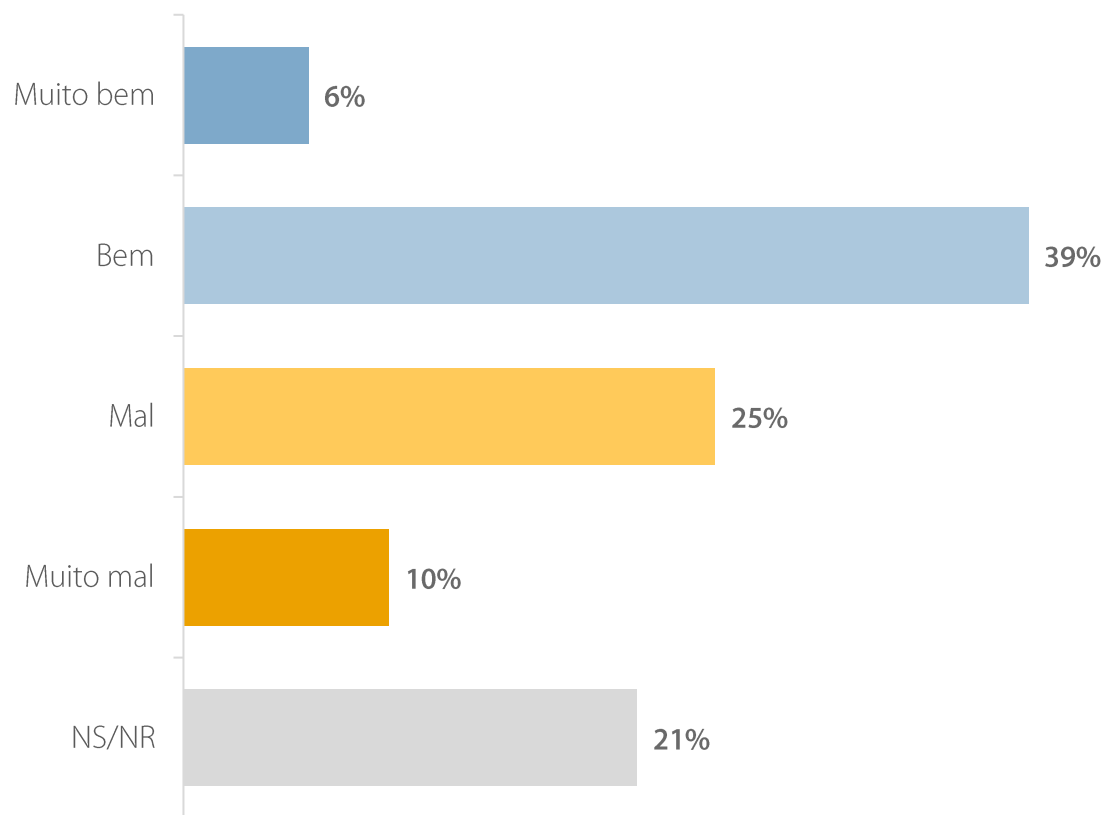
Gráfico | Base: Total dos inquiridos

% verticais	Total	Voto Legislativo março 2024									
		Abstenção	PSD.CDS-PP.PPM	PS	CH	IL	BE	CDU	L	PAN	OBN
<b>Base: Total de inquiridos</b>											
Muito bem	<b>3</b>	3	4	3	2	5	0	0	0	7	8
Bem	<b>29</b>	35	47	27	20	15	11	11	19	19	19
Mal	<b>32</b>	6	30	36	33	38	39	49	38	26	34
Muito Mal	<b>13</b>	11	4	15	23	7	27	24	15	6	8
NS/NR	<b>24</b>	45	15	19	22	35	23	16	28	41	32

# Avaliação do desempenho dos Ministros

**Fernando Alexandre**, Ministro da Educação, Ciência e Inovação

Gráfico | Base: Total dos inquiridos



Fernando Alexandre é o Ministro da Educação, Ciência e Inovação. Na sua opinião, Fernando Alexandre, como Ministro da Educação, Ciência e Inovação, tem atuado:



# Avaliação do desempenho dos Ministros

Fernando Alexandre, Ministro da Educação, Ciência e Inovação

% verticais	Total	Regiões				
		Norte	AMP	Centro	AML	Sul e Ilhas
<b>Base: Total de inquiridos</b>						
Muito bem	<b>6</b>	9	6	6	4	6
Bem	<b>39</b>	43	36	37	39	41
Mal	<b>25</b>	23	29	22	26	24
Muito mal	<b>10</b>	7	10	10	11	8
NS/NR	<b>21</b>	19	19	25	20	22

% verticais	Total	Sexo		Grupo Etário				Status			
		H	M	18-34	35-49	50-64	65+	D	C2	C1	A/B
<b>Base: Total de inquiridos</b>											
Muito bem	<b>6</b>	7	5	8	5	4	7	4	8	5	6
Bem	<b>39</b>	42	36	34	40	39	43	37	35	41	42
Mal	<b>25</b>	27	23	28	22	23	26	24	26	25	22
Muito mal	<b>10</b>	10	9	9	12	12	6	7	11	8	12
NS/NR	<b>21</b>	13	28	22	21	22	19	27	20	21	18

# Avaliação do desempenho dos Ministros

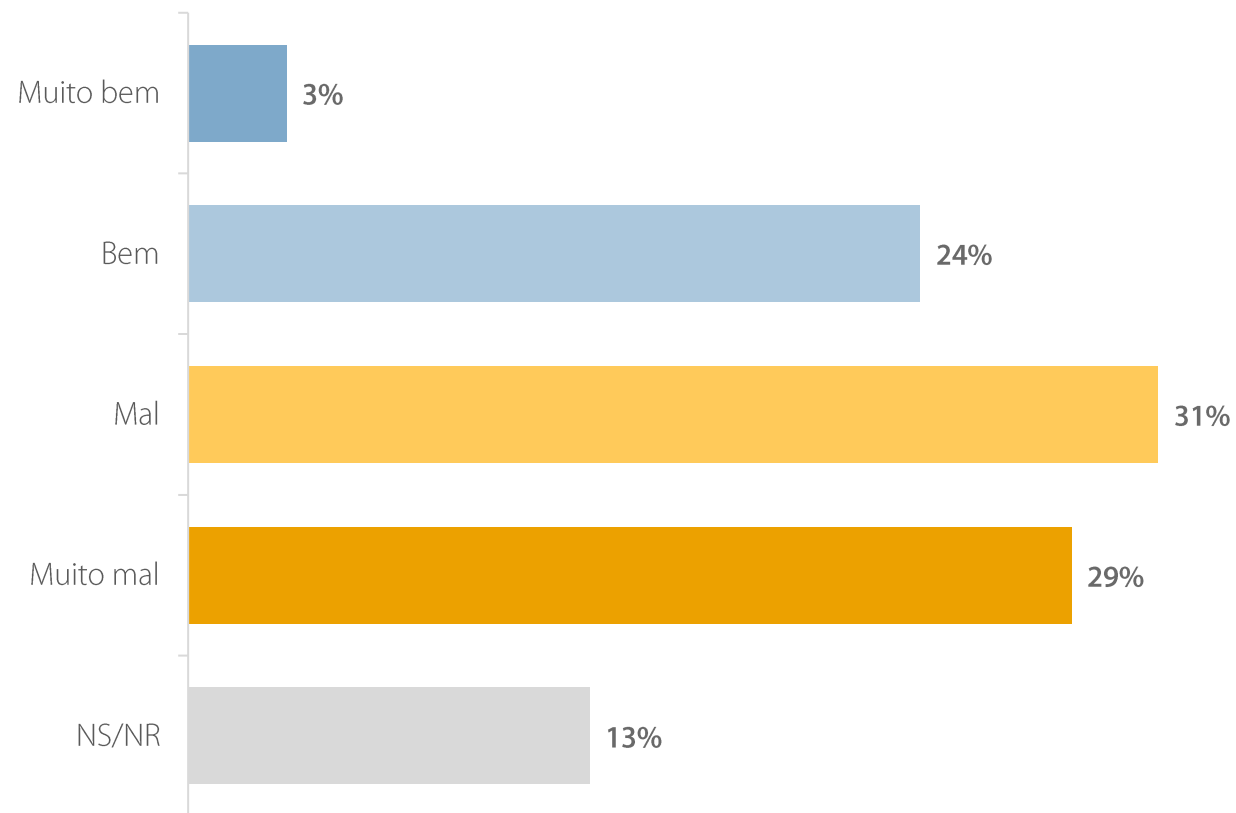
**Fernando Alexandre**, Ministro da Educação, Ciência e Inovação

% verticais	Total	Voto Legislativo março 2024									
		Abstenção	PSD.CDS-PP.PPM	PS	CH	IL	BE	CDU	L	PAN	OBN
<b>Base:</b> Total de inquiridos											
Muito bem	<b>6</b>	1	11	3	6	10	5		3	7	4
Bem	<b>39</b>	41	50	44	28	27	20	37	35	26	28
Mal	<b>25</b>	12	18	27	33	35	41	22	21	25	17
Muito Mal	<b>10</b>	11	4	9	12	7	7	25	19	10	19
NS/NR	<b>21</b>	35	16	17	22	20	27	16	21	33	32

# Avaliação do desempenho dos Ministros

Ana Paula Martins, Ministra da Saúde

Gráfico | Base: Total dos inquiridos



E quanto a Ana Paula Martins, Ministra da Saúde? Na sua opinião, Ana Paula Martins, como Ministra da Saúde, tem atuado:

# Avaliação do desempenho dos Ministros

Ana Paula Martins, Ministra da Saúde

% verticais	Total	Regiões				
		Norte	AMP	Centro	AML	Sul e Ilhas
<b>Base: Total de inquiridos</b>						
Muito bem	<b>3</b>	6	3	2	2	4
Bem	<b>24</b>	25	24	25	20	27
Mal	<b>31</b>	33	34	28	30	34
Muito mal	<b>29</b>	25	28	27	37	22
NS/NR	<b>13</b>	11	12	18	11	13

% verticais	Total	Sexo		Grupo Etário				Status			
		H	M	18-34	35-49	50-64	65+	D	C2	C1	A/B
<b>Base: Total de inquiridos</b>											
Muito bem	<b>3</b>	4	3	6	3	1	3	5	2	5	1
Bem	<b>24</b>	23	24	32	23	20	21	24	25	25	20
Mal	<b>31</b>	34	29	27	32	32	35	30	31	28	37
Muito mal	<b>29</b>	31	27	18	28	34	34	22	28	29	33
NS/NR	<b>13</b>	8	17	19	14	13	8	20	14	12	9

# Avaliação do desempenho dos Ministros

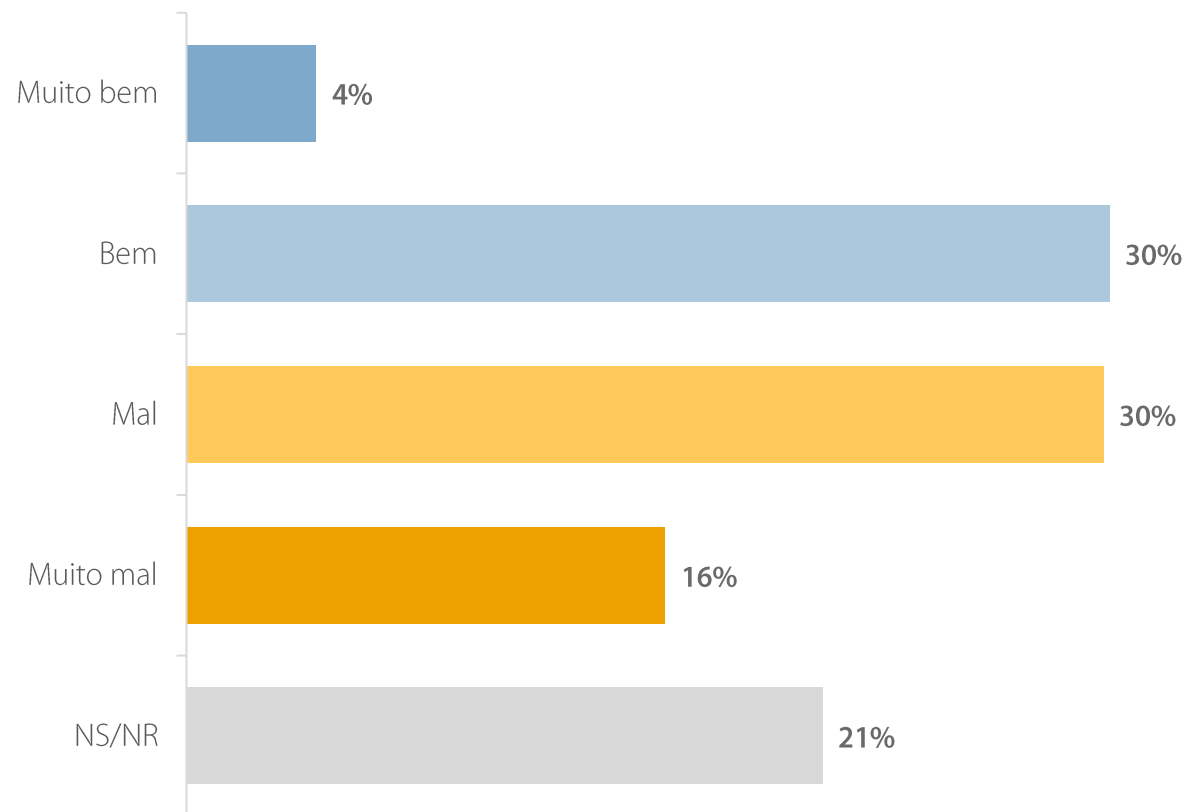
Ana Paula Martins, Ministra da Saúde

% verticais	Total	Voto Legislativo março 2024									
		Abstenção	PSD.CDS-PP.PPM	PS	CH	IL	BE	CDU	L	PAN	OBN
<b>Base:</b> Total de inquiridos											
Muito bem	<b>3</b>	6	5	2	5	2	0	0	0	3	4
Bem	<b>24</b>	32	38	17	18	23	14	11	6	27	25
Mal	<b>31</b>	13	35	34	33	40	33	29	30	31	18
Muito Mal	<b>29</b>	18	15	40	30	20	38	56	58	12	22
NS/NR	<b>13</b>	32	8	7	15	15	16	4	7	27	31

# Avaliação do desempenho dos Ministros

Miguel Pinto Luz, Ministro das Infraestruturas e Habitação

Gráfico | Base: Total dos inquiridos



E como avalia Miguel Pinto Luz, Ministro das Infraestruturas e Habitação? Miguel Pinto Luz, como Ministro das Infraestruturas e Habitação tem atuado:

# Avaliação do desempenho dos Ministros

Miguel Pinto Luz, Ministro das Infraestruturas e Habitação

% verticais	Total	Regiões				
		Norte	AMP	Centro	AML	Sul e Ilhas
<b>Base: Total de inquiridos</b>						
Muito bem	<b>4</b>	6	7	3	2	3
Bem	<b>30</b>	30	30	32	28	30
Mal	<b>30</b>	34	29	25	29	32
Muito mal	<b>16</b>	15	15	15	20	10
NS/NR	<b>21</b>	14	19	25	20	24

% verticais	Total	Sexo		Grupo Etário				Status			
		H	M	18-34	35-49	50-64	65+	D	C2	C1	A/B
<b>Base: Total de inquiridos</b>											
Muito bem	<b>4</b>	5	3	7	5	3	3	6	4	4	3
Bem	<b>30</b>	36	24	26	28	29	36	34	27	29	31
Mal	<b>30</b>	28	31	29	30	31	28	27	29	27	35
Muito mal	<b>16</b>	16	15	14	18	14	16	8	18	18	15
NS/NR	<b>21</b>	15	26	24	19	24	17	25	21	21	16

# Avaliação do desempenho dos Ministros

Miguel Pinto Luz, Ministro das Infraestruturas e Habitação

% verticais	Total	Voto Legislativo março 2024									
		Abstenção	PSD.CDS-PP.PPM	PS	CH	IL	BE	CDU	L	PAN	OBN
<b>Base:</b> Total de inquiridos											
Muito bem	<b>4</b>	3	10	2	3	4	3	0	0	7	0
Bem	<b>30</b>	25	48	28	21	28	12	22	21	13	29
Mal	<b>30</b>	19	23	36	33	39	41	31	21	28	25
Muito Mal	<b>16</b>	12	7	17	21	7	23	32	36	19	15
NS/NR	<b>21</b>	41	13	17	22	22	22	15	22	32	31





# **INTENÇÃO DE VOTO**

## ELEIÇÕES LEGISLATIVAS



# Intenção de voto legislativo – Janeiro 2025

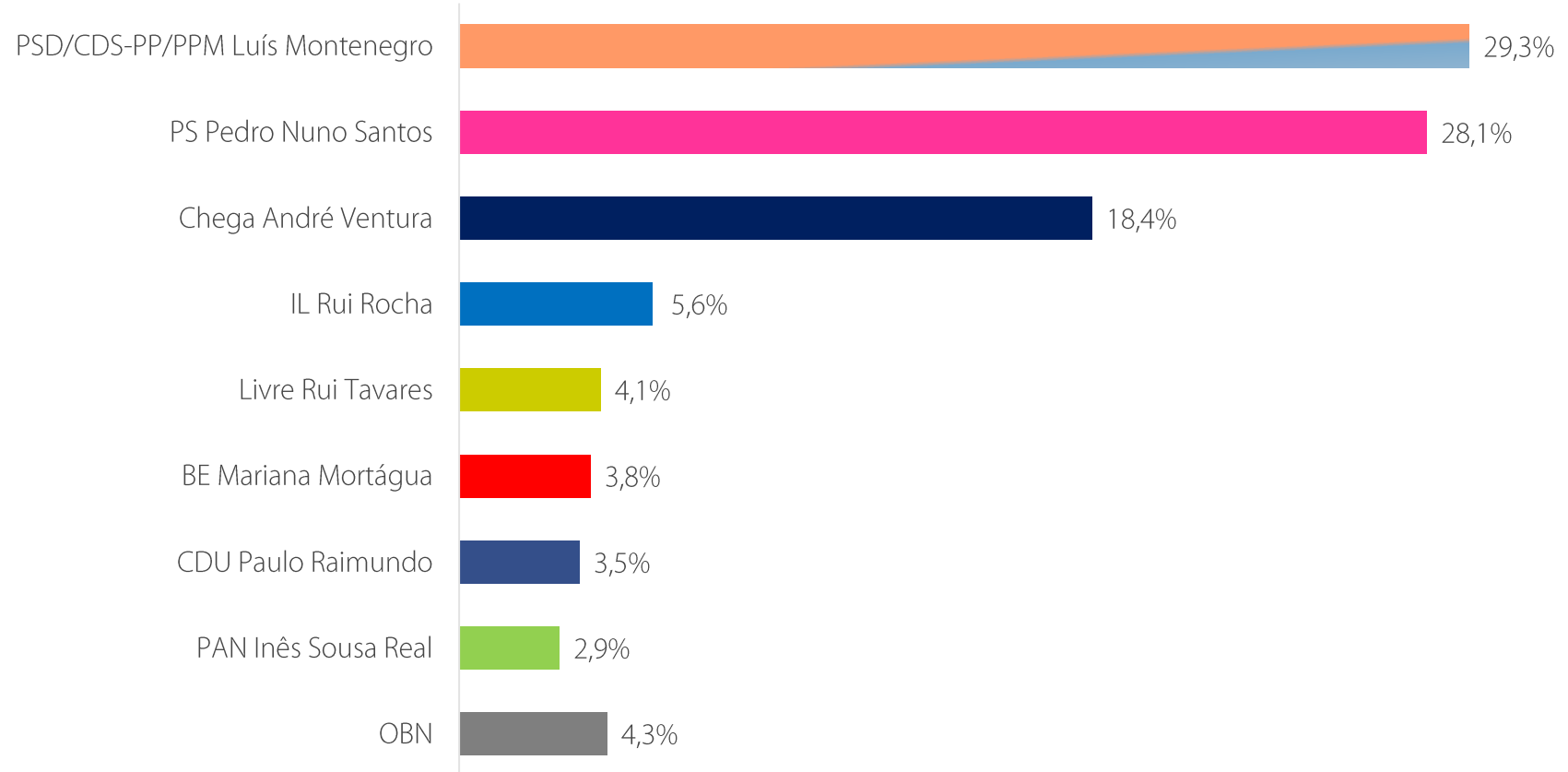
	Sem distribuição de indecisos	Com distribuição de indecisos
Abstenção (*)	20,0	21,4
<b>Base:</b> Inquiridos que declararam intenção de votar		
PSD/CDS-PP/PPM Luís Montenegro	26,1	29,3
PS Pedro Nuno Santos	25,7	28,1
Chega André Ventura	16,5	18,4
IL Rui Rocha	5,5	5,6
Livre Rui Tavares	4,1	4,1
BE Mariana Mortágua	3,7	3,8
CDU Paulo Raimundo	3,5	3,5
PAN Inês Sousa Real	2,9	2,9
OBN	4,2	4,3
Indecisos	7,8	-

\* - Inquiridos que declararam intenção de não ir votar

Distribuição proporcional dos indecisos tendo em conta a votação anterior e questões adicionais relativas à esquerda/direita.

# Intenção de voto legislativo – Janeiro 2025

Gráfico | **Base:** Inquiridos que declararam intenção de ir votar, 79% do total



# Intenção de voto legislativo – Janeiro 2025

Com distribuição de indecisos

% verticais	Regiões					
	Total	Norte	AMP	Centro	AML	Sul e Ilhas
<b>Base:</b> Inquiridos que declararam intenção de ir votar (79% do total)						
PSD/CDS-PP/PPM Luís Montenegro	<b>29,3</b>	28,4	33,9	33,5	25,7	26,8
PS Pedro Nuno Santos	<b>28,1</b>	29,7	24,4	26,8	30,7	27,0
Chega André Ventura	<b>18,4</b>	20,7	15,3	17,2	18,7	20,0
IL Rui Rocha	<b>5,6</b>	10,7	6,2	6,1	3,1	2,9
Livre Rui Tavares	<b>4,1</b>	2,9	5,4	1,7	7,2	2,0
BE Mariana Mortágua	<b>3,8</b>	0,9	3,5	6,1	3,6	4,9
CDU Paulo Raimundo	<b>3,5</b>	1,9	3,5	2,7	4,6	4,7
PAN Inês Sousa Real	<b>2,9</b>	2,9	2,7	2,7	2,6	3,9
OBN	<b>4,3</b>	2,0	5,3	3,5	3,6	7,7

# Intenção de voto legislativo – Janeiro 2025

Com distribuição de indecisos

% verticais	Total	Sexo		Grupo Etário				Status			
		H	M	18-34	35-49	50-64	65+	D	C2	C1	A/B
<b>Base:</b> Inquiridos que declararam intenção de ir votar (79% do total)											
PSD/CDS-PP/PPM Luís Montenegro	<b>29,3</b>	30,5	28,3	26,7	26,3	35,1	28,8	25,7	29,3	26,4	34,8
PS Pedro Nuno Santos	<b>28,1</b>	27,1	28,9	18,5	25,4	26,4	38,3	30,1	24,8	32,2	24,7
Chega André Ventura	<b>18,4</b>	22,8	14,4	25,9	20,7	17,9	11,4	19,5	24,7	19,3	10,5
IL Rui Rocha	<b>5,6</b>	5,5	5,8	11,5	5,4	4,7	2,5	7,2	5,6	4,2	6,9
Livre Rui Tavares	<b>4,1</b>	2,9	5,3	6,4	5,8	1,3	3,6	4,0	1,1	4,0	7,5
BE Mariana Mortágua	<b>3,8</b>	3,5	4,0	3,8	2,4	5,7	3,3	2,6	3,1	4,5	4,1
CDU Paulo Raimundo	<b>3,5</b>	3,5	3,6	1,6	3,1	1,9	6,7	2,5	4,2	3,9	2,8
PAN Inês Sousa Real	<b>2,9</b>	0,7	4,9	0,0	5,7	4,5	1,2	4,2	3,2	2,3	2,8
OBN	<b>4,3</b>	3,6	4,9	5,6	5,2	2,4	4,2	4,3	4,0	3,2	6,0

# Transferência de voto: Legislativas Março 2024 - Intenção de voto legislativas Janeiro 2025

Com distribuição de indecisos

% verticais	Total	Voto Legislativo março 2024									
		Abstenção	PSD.CDS.PP.PPM	PS	CH	IL	BE	CDU	L	PAN	OBN
<b>Base:</b> Inquiridos que declararam intenção de ir votar (79% do total)											
PSD/CDS-PP/PPM Luís Montenegro	<b>29,3</b>	39,6	80,5	8,3	4,5	15,5	4,7	0,0	16,7	9,1	16,1
PS Pedro Nuno Santos	<b>28,1</b>	6,4	4,3	78,7	6,3	8,4	16,6	0,0	13,8	6,7	6,5
Chega André Ventura	<b>18,4</b>	27,7	9,8	4,5	85,5	7,5	5,3	4,6	5,3	7,4	16,7
IL Rui Rocha	<b>5,6</b>	5,3	2,9	2,3	1,4	63,0	2,5	0,0	4,0	0,0	0,0
Livre Rui Tavares	<b>4,1</b>	0,0	1,2	1,5	1,2	0,0	8,0	0,0	56,7	4,0	0,0
BE Mariana Mortágua	<b>3,8</b>	0,0	0,0	2,2	0,0	3,0	47,2	0,0	0,0	4,7	0,0
CDU Paulo Raimundo	<b>3,5</b>	0,0	0,0	0,0	0,0	0,0	2,5	95,4	0,0	0,0	0,0
PAN Inês Sousa Real	<b>2,9</b>	5,4	0,0	0,0	0,0	0,0	5,4	0,0	0,0	68,1	0,0
OBN	<b>4,3</b>	15,6	1,1	2,6	1,2	2,8	7,9	0,0	3,5	0,0	60,6

NOTA: esta é uma tabela meramente ilustrativa e que não reflete a complexidade das reais transferências de voto.

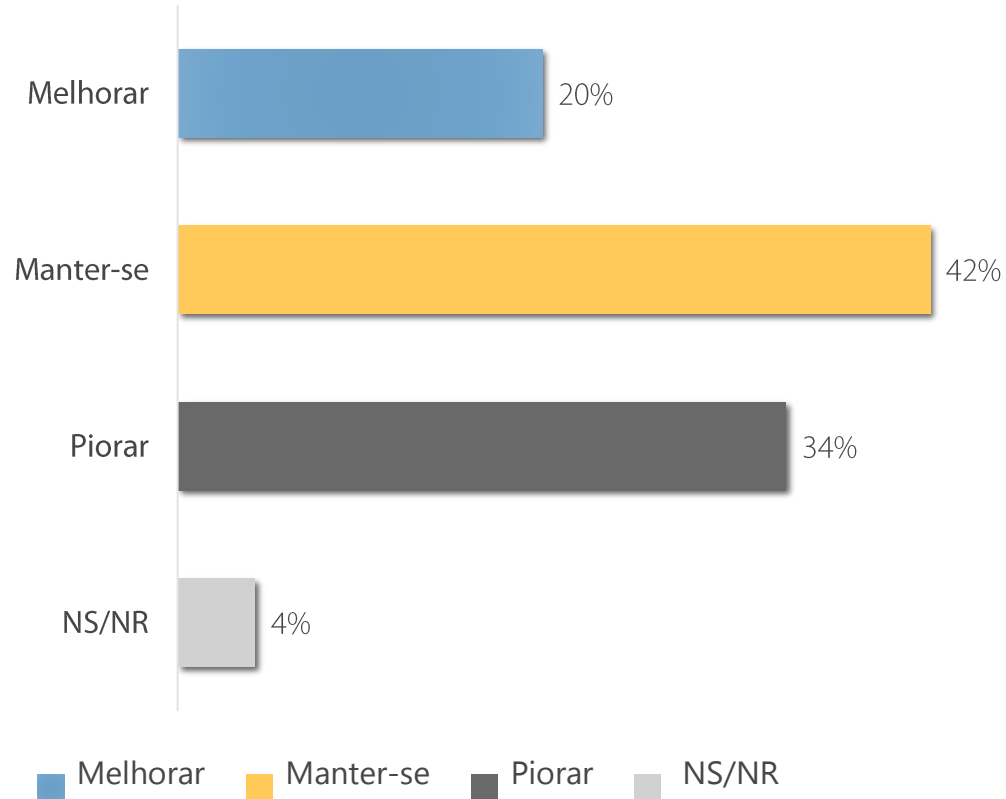
# ATUALIDADE

## ECONOMIA



# Expetativa sobre a economia do país

Gráfico | Base: Total dos inquiridos





# Expetativa sobre a economia do país

% verticais	Regiões					
	Total	Norte	AMP	Centro	AML	Sul e Ilhas
<b>Base:</b> Total de Inquiridos						
Melhorar	<b>20</b>	18	25	21	18	23
Manter-se	<b>42</b>	44	41	36	43	46
Piorar	<b>34</b>	35	30	38	36	27
NS/NR	<b>4</b>	4	4	6	4	4

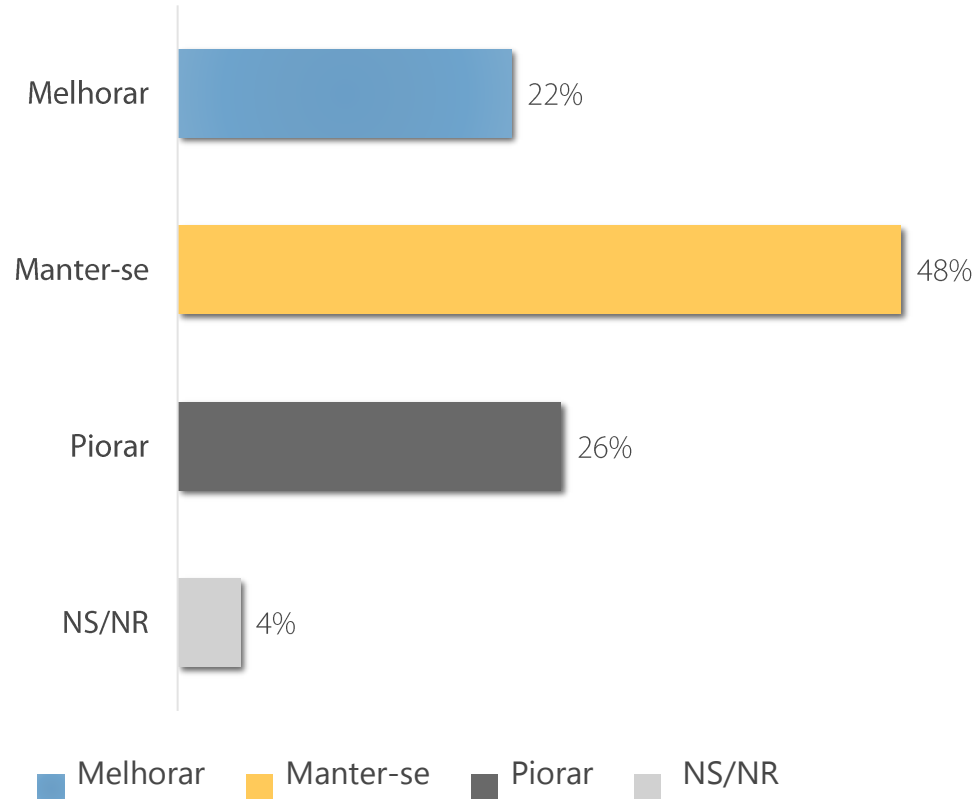
% verticais	Total	Sexo		Grupo Etário				Status			
		H	M	18-34	35-49	50-64	65+	D	C2	C1	A/B
<b>Base:</b> Total de Inquiridos											
Melhorar	<b>20</b>	21	20	32	23	16	12	28	21	18	19
Manter-se	<b>42</b>	47	37	37	40	37	51	27	40	43	52
Piorar	<b>34</b>	29	38	27	32	41	35	41	36	35	26
NS/NR	<b>4</b>	3	5	4	5	6	2	5	4	5	4

# Expetativa sobre a economia do país

% verticais	Total	Voto Legislativo março 2024									
		Abstenção	PSD.CDS.PP.PPM	PS	CH	IL	BE	CDU	L	PAN	OBN
<b>Base: Total de inquiridos</b>											
Melhorar	<b>20</b>	30	32	17	17	13	12	4	10	6	17
Manter-se	<b>42</b>	18	49	45	39	49	31	41	42	42	39
Piorar	<b>34</b>	39	16	37	37	35	55	56	48	38	37
NS/NR	<b>4</b>	13	3	2	7	3	2	0	0	14	7

# Expetativa sobre a situação económica pessoal

Gráfico | Base: Total dos inquiridos



Pensado agora na **sua situação económica pessoal, qual a expectativa que tem para este novo ano?** A sua situação económica em 2025 irá:

# Expetativa sobre a situação económica pessoal

% verticais	Regiões					
	Total	Norte	AMP	Centro	AML	Sul e Ilhas
<b>Base:</b> Total de Inquiridos						
Melhorar	<b>22</b>	21	27	20	21	23
Manter-se	<b>48</b>	44	42	50	52	49
Piorar	<b>26</b>	30	27	24	24	24
NS/NR	<b>4</b>	4	5	6	3	3

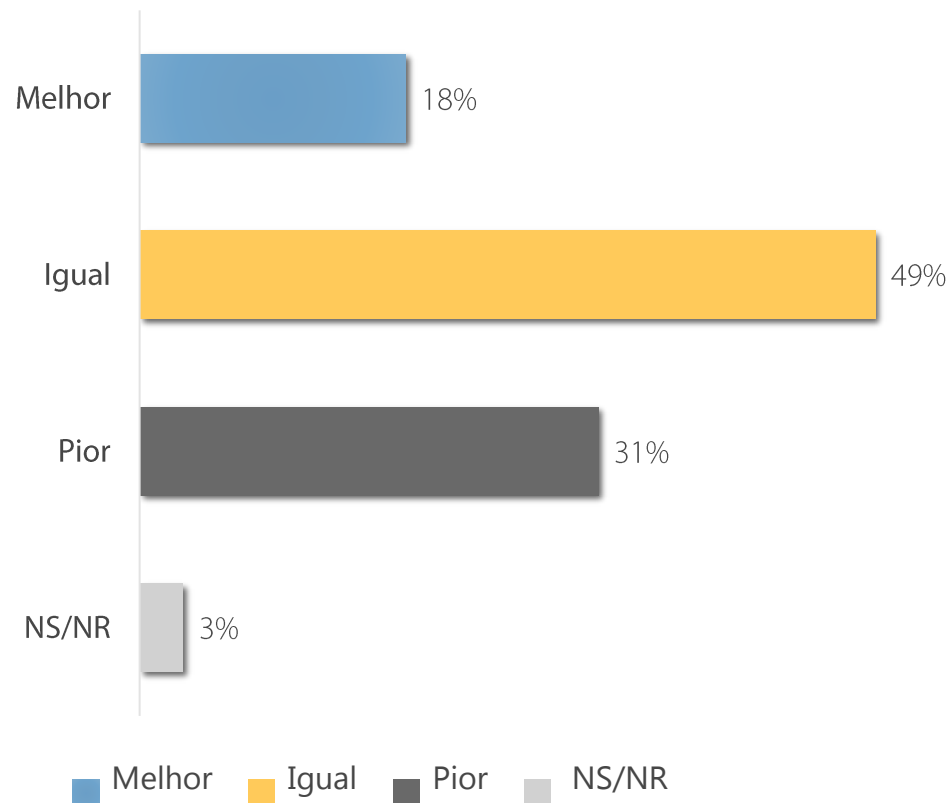
% verticais	Total	Sexo		Grupo Etário				Status			
		H	M	18-34	35-49	50-64	65+	D	C2	C1	A/B
<b>Base:</b> Total de Inquiridos											
Melhorar	<b>22</b>	23	22	39	29	13	10	26	22	21	22
Manter-se	<b>48</b>	49	47	36	37	50	67	37	45	50	55
Piorar	<b>26</b>	24	27	20	29	31	22	33	28	25	20
NS/NR	<b>4</b>	4	4	5	5	6	1	5	5	5	3

# Expetativa sobre a situação económica pessoal

% verticais	Total	Voto Legislativo março 2024									
		Abstenção	PSD.CDS.PP.PPM	PS	CH	IL	BE	CDU	L	PAN	OBN
<b>Base:</b> Total de inquiridos											
Melhorar	<b>22</b>	30	32	17	23	20	13	11	12	16	18
Manter-se	<b>48</b>	29	51	55	44	57	38	56	61	38	39
Piorar	<b>26</b>	24	16	26	27	23	44	33	27	35	37
NS/NR	<b>4</b>	18	1	2	6	0	5	0	0	11	7

# Avaliação do rendimento disponível atual

Gráfico | Base: Total dos inquiridos



E como avalia o seu rendimento disponível atual em relação ao que tinha há 12 meses? O seu rendimento disponível está hoje:

# Avaliação do rendimento disponível atual

% verticais	Regiões					
	Total	Norte	AMP	Centro	AML	Sul e Ilhas
<b>Base:</b> Total de Inquiridos						
Melhor	<b>18</b>	20	16	18	18	17
Igual	<b>49</b>	44	49	49	49	55
Pior	<b>31</b>	34	34	29	30	25
NS/NR	<b>3</b>	2	1	4	3	3

% verticais	Total	Sexo		Grupo Etário				Status			
		H	M	18-34	35-49	50-64	65+	D	C2	C1	A/B
<b>Base:</b> Total de Inquiridos											
Melhor	<b>18</b>	19	17	24	21	14	13	12	21	17	19
Igual	<b>49</b>	52	46	48	42	44	61	49	47	46	56
Pior	<b>31</b>	27	33	22	34	40	26	37	29	34	24
NS/NR	<b>3</b>	2	4	7	3	2	1	2	4	4	2

# Avaliação do rendimento disponível atual

% verticais	Voto Legislativo março 2024										
	Total	Abstenção	PSD.CDS.PP.PPM	PS	CH	IL	BE	CDU	L	PAN	OBN
<b>Base:</b> Total de inquiridos											
Melhor	<b>18</b>	18	27	16	14	15	7	19	16	10	7
Igual	<b>49</b>	40	51	53	48	57	41	40	54	40	42
Pior	<b>31</b>	35	20	29	34	28	51	38	30	42	45
NS/NR	<b>3</b>	7	2	2	4	0	2	3	0	7	7





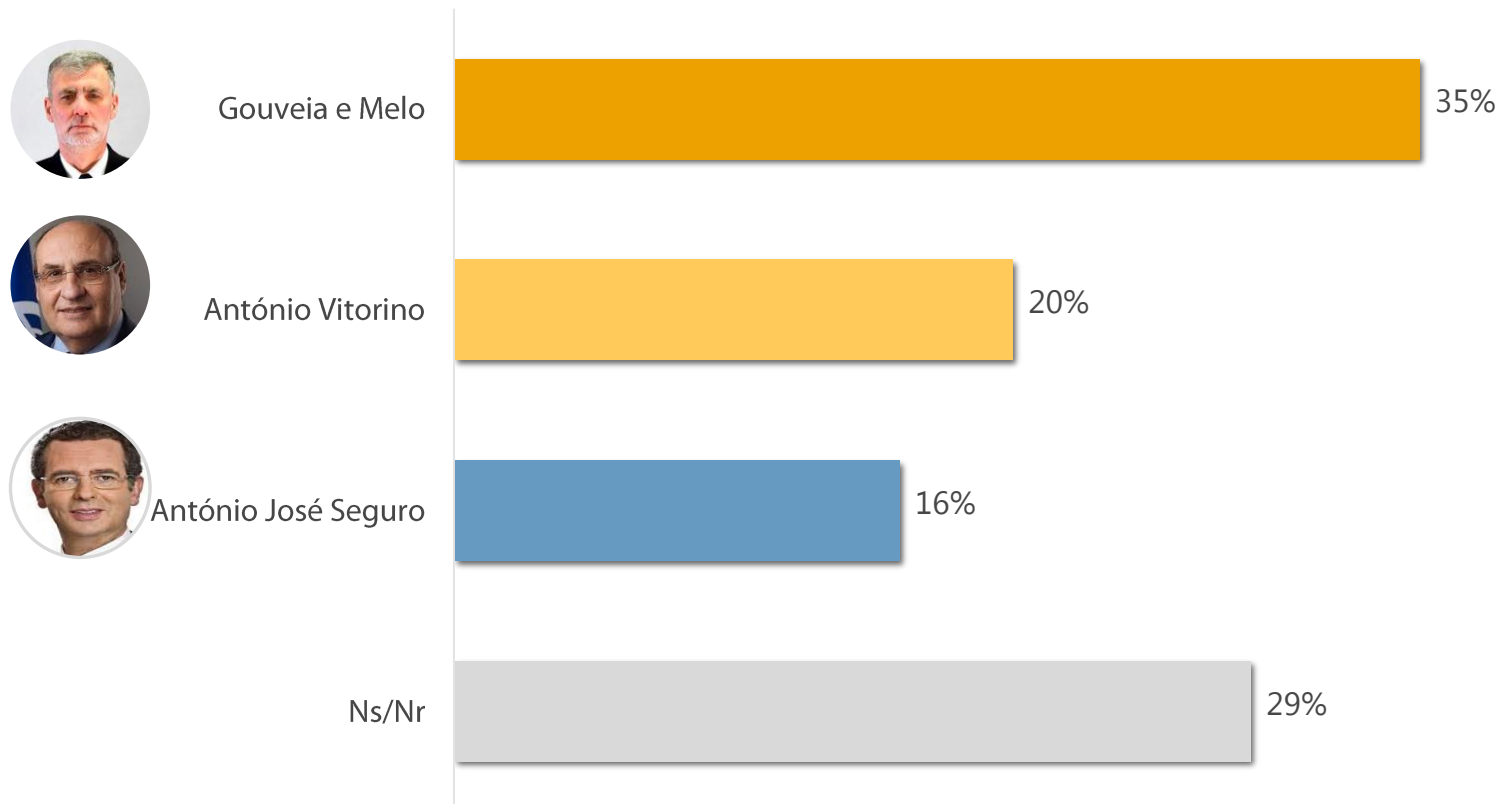
# ATUALIDADE

## PRESIDENCIAIS



# Melhor candidato à Presidência da República – ala esquerda

Gráfico | Base: Total dos inquiridos



Vamos agora falar das próximas eleições presidenciais que terão lugar daqui a um ano, ou seja, em janeiro de 2026.

Na sua opinião, **qual dos três nomes seguintes seria o melhor candidato à Presidência da República, da ala mais à esquerda?**

# Melhor candidato à Presidência da República – ala esquerda

% verticais	Regiões					
	Total	Norte	AMP	Centro	AML	Sul e Ilhas
<b>Base: Total de Inquiridos</b>						
Gouveia e Melo	<b>35</b>	40	31	27	39	37
António Vitorino	<b>20</b>	17	16	19	25	22
António José Seguro	<b>16</b>	17	15	21	13	16
NS/NR	<b>29</b>	27	38	33	23	25

% verticais	Total	Sexo		Grupo Etário				Status			
		H	M	18-34	35-49	50-64	65+	D	C2	C1	A/B
<b>Base: Total de Inquiridos</b>											
Gouveia e Melo	<b>35</b>	36	34	34	34	31	40	34	37	34	35
António Vitorino	<b>20</b>	23	18	15	21	19	25	11	18	25	22
António José Seguro	<b>16</b>	18	14	15	13	20	16	19	18	14	15
NS/NR	<b>29</b>	22	34	36	32	30	18	37	28	28	28

# Melhor candidato à Presidência da República – ala esquerda

% verticais	Total	Voto Legislativo março 2024										
		Abstenção	PSD.CDS.PP.PPM	PS	CH	IL	BE	CDU	L	PAN	OBN	
<b>Base:</b> Total de inquiridos												
Gouveia e Melo	<b>35</b>	14	44	33	44	52	23	17	23	32	35	
António Vitorino	<b>20</b>	16	16	30	11	10	34	17	31	13	14	
António José Seguro	<b>16</b>	9	17	20	13	17	16	23	12	17	10	
NS/NR	<b>29</b>	62	23	17	32	22	27	42	34	39	41	

# Melhor candidato à Presidência da República – ala direita

Gráfico | Base: Total dos inquiridos



Gouveia e Melo

33%



Marques Mendes

21%



André Ventura

15%



Durão Barroso

11%

Ns/Nr

21%



Na sua opinião, qual dos quatro nomes seguintes seria o melhor candidato à Presidência da República, da ala mais à direita?

# Melhor candidato à Presidência da República – ala direita

% verticais	Regiões					
	Total	Norte	AMP	Centro	AML	Sul e Ilhas
<b>Base: Total de Inquiridos</b>						
Gouveia e Melo	<b>33</b>	37	29	28	35	33
Marques Mendes	<b>21</b>	21	21	23	23	14
André Ventura	<b>15</b>	20	12	12	15	17
Durão Barroso	<b>11</b>	10	12	11	8	13
NS/NR	<b>21</b>	12	25	26	19	23

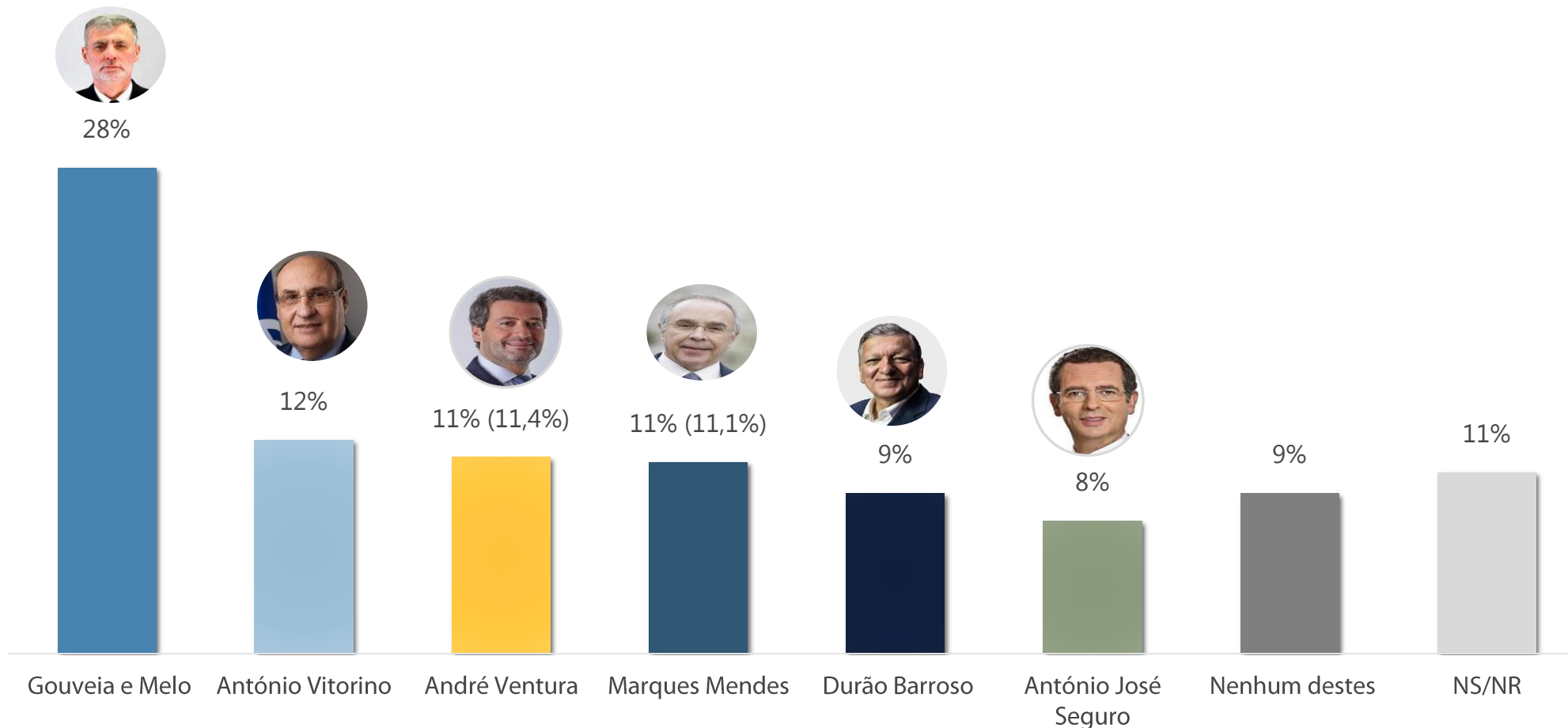
% verticais	Sexo		Grupo Etário				Status				
	Total	H	M	18-34	35-49	50-64	65+	D	C2	C1	A/B
<b>Base: Total de Inquiridos</b>											
Gouveia e Melo	<b>33</b>	35	30	28	29	32	40	27	32	36	32
Marques Mendes	<b>21</b>	21	21	14	18	24	27	16	21	21	25
André Ventura	<b>15</b>	18	12	25	17	11	8	23	17	15	8
Durão Barroso	<b>11</b>	8	13	6	14	13	9	10	9	9	14
NS/NR	<b>21</b>	17	24	27	21	20	16	24	21	20	20

# Melhor candidato à Presidência da República – ala direita

% verticais	Total	Voto Legislativo março 2024									
		Abstenção	PSD.CDS.PP.PPM	PS	CH	IL	BE	CDU	L	PAN	OBN
<b>Base: Total de inquiridos</b>											
Gouveia e Melo	<b>33</b>	16	37	37	21	50	42	26	24	36	24
Marques Mendes	<b>21</b>	10	25	25	8	34	24	19	26	23	14
André Ventura	<b>15</b>	21	14	6	53	0	2	4	0	3	11
Durão Barroso	<b>11</b>	4	11	15	7	10	4	19	6	9	18
NS/NR	<b>21</b>	49	13	18	11	7	27	33	44	29	33

# Quem tem melhor perfil para Presidente da República

Gráfico | Base: Total de Inquiridos



Dos seis nomes indicados qual é, para si, aquele que tem o melhor perfil para ser o próximo Presidente da República?



# Quem tem melhor perfil para Presidente da República

% verticais	Total	Regiões				
		Norte	AMP	Centro	AML	Sul e Ilhas
<b>Base: Total de Inquiridos</b>						
Gouveia e Melo	<b>28</b>	33	28	22	31	26
António Vitorino	<b>12</b>	10	11	10	17	13
André Ventura	<b>11</b>	16	9	8	13	12
Marques Mendes	<b>11</b>	10	14	17	8	7
Durão Barroso	<b>9</b>	8	9	10	10	10
António José Seguro	<b>8</b>	8	5	10	8	8
Nenhum destes	<b>9</b>	9	15	8	7	10
NS/NR	<b>11</b>	6	11	16	7	14

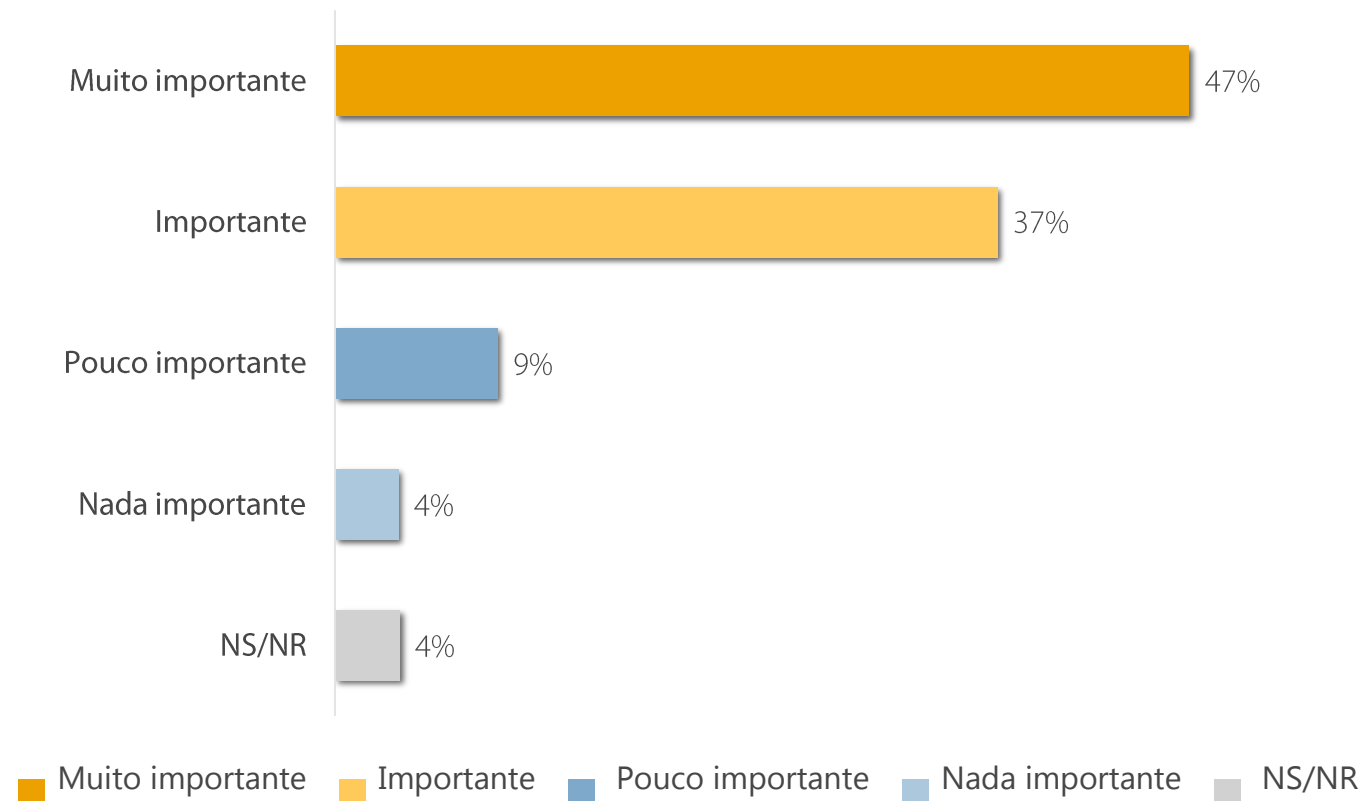
% verticais	Total	Sexo		Grupo Etário				Status			
		H	M	18-34	35-49	50-64	65+	D	C2	C1	A/B
<b>Base: Total de Inquiridos</b>											
Gouveia e Melo	<b>28</b>	30	27	24	27	27	34	30	27	30	27
António Vitorino	<b>12</b>	14	12	10	7	10	22	3	12	15	14
André Ventura	<b>11</b>	13	10	20	15	6	6	18	15	10	5
Marques Mendes	<b>11</b>	12	11	10	9	15	10	10	11	9	14
Durão Barroso	<b>9</b>	7	11	7	12	13	5	8	7	9	13
António José Seguro	<b>8</b>	10	6	6	7	8	10	9	7	8	9
Nenhum destes	<b>9</b>	8	10	10	11	11	6	9	9	9	11
NS/NR	<b>11</b>	6	14	14	12	10	7	14	12	11	7

# Quem tem melhor perfil para Presidente da República

% verticais	Total	Voto Legislativo março 2024									
		Abstenção	PSD.CDS.PP.PPM	PS	CH	IL	BE	CDU	L	PAN	OBN
<b>Base: Total de inquiridos</b>											
Gouveia e Melo	<b>28</b>	16	32	30	30	36	28	15	20	32	25
António Vitorino	<b>12</b>	9	6	22	3	5	20	10	25	10	14
André Ventura	<b>11</b>	19	8	5	44	0	0	0	0	3	8
Marques Mendes	<b>11</b>	3	19	9	6	18	9	3	14	13	7
Durão Barroso	<b>9</b>	6	15	9	2	12	5	18	6	12	11
António José Seguro	<b>8</b>	5	7	11	4	8	7	16	9	3	3
Nenhum destes	<b>9</b>	13	5	6	4	14	27	30	13	10	22
NS/NR	<b>11</b>	29	8	9	8	7	5	8	13	16	10

# Importância das Eleições para a Presidência da República

Gráfico | Base: Total dos inquiridos



Qual a **importância** que têm para si as **eleições para a Presidência da República**?

# Importância das Eleições para a Presidência da República

% verticais	Regiões					
	Total	Norte	AMP	Centro	AML	Sul e Ilhas
<b>Base:</b> Total de Inquiridos						
Muito importante	<b>47</b>	49	49	37	53	49
Importante	<b>37</b>	34	36	43	35	35
Pouco importante	<b>9</b>	11	11	9	7	9
Nada importante	<b>4</b>	5	2	4	4	3
NS/NR	<b>4</b>	2	2	8	1	4

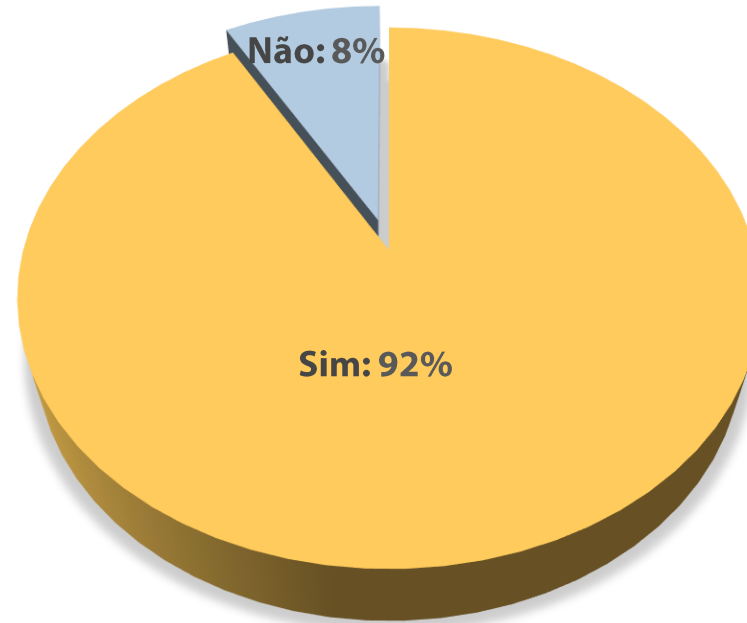
% verticais	Total	Sexo		Grupo Etário				Status			
		H	M	18-34	35-49	50-64	65+	D	C2	C1	A/B
<b>Base:</b> Total de Inquiridos											
Muito importante	<b>47</b>	44	50	45	51	46	47	41	43	46	58
Importante	<b>37</b>	37	36	32	38	35	41	31	39	39	35
Pouco importante	<b>9</b>	11	7	12	6	11	8	17	9	8	5
Nada importante	<b>4</b>	5	3	4	2	5	3	4	4	4	1
NS/NR	<b>4</b>	3	4	7	3	3	1	8	5	2	2

# Importância das Eleições para a Presidência da República

% verticais	Total	Voto Legislativo março 2024									
		Abstenção	PSD.CDS.PP.PPM	PS	CH	IL	BE	CDU	L	PAN	OBN
<b>Base: Total de inquiridos</b>											
Muito importante	<b>47</b>	39	51	50	49	33	33	32	64	50	47
Importante	<b>37</b>	30	34	39	34	49	53	45	30	40	21
Pouco importante	<b>9</b>	11	10	8	9	15	7	15	3	7	11
Nada importante	<b>4</b>	11	2	2	3	3	7	3	3	0	8
NS/NR	<b>4</b>	10	3	1	6	0	0	4	0	4	14

# Costuma votar nas Eleições para a Presidência da República

Gráfico | Base: Total dos inquiridos



# Costuma votar nas Eleições para a Presidência da República

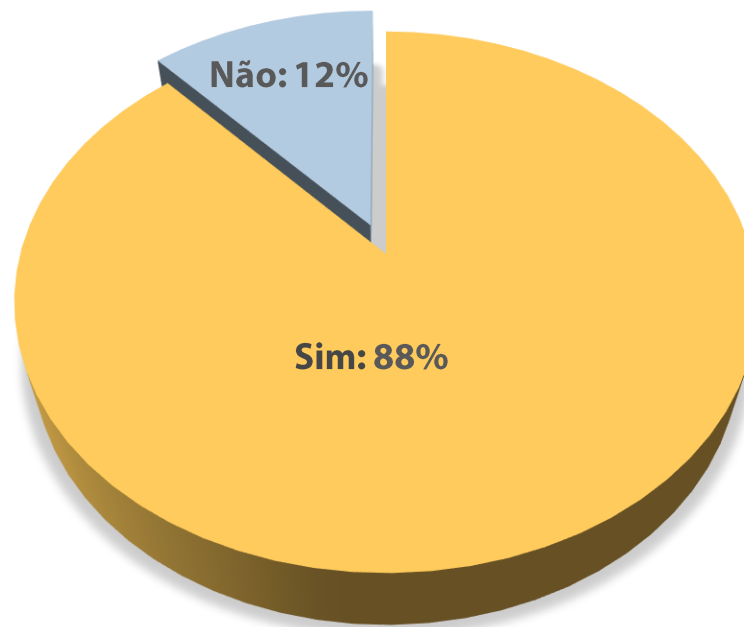
% verticais	Regiões					
	Total	Norte	AMP	Centro	AML	Sul e Ilhas
<b>Base:</b> Total de Inquiridos						
Sim	<b>92</b>	94	91	93	92	89
Não	<b>8</b>	6	9	7	8	11

% verticais	Total	Sexo		Grupo Etário				Status			
		H	M	18-34	35-49	50-64	65+	D	C2	C1	A/B
<b>Base:</b> Total de Inquiridos											
Sim	<b>92</b>	92	92	85	96	88	96	87	87	94	97
Não	<b>8</b>	8	9	15	4	12	4	13	13	6	3

% verticais	Total	Voto Legislativo março 2024									
		Abstenção	PSD.CDS.PP.PPM	PS	CH	IL	BE	CDU	L	PAN	OBN
<b>Base:</b> Total de inquiridos											
Sim	<b>92</b>	45	95	98	97	95	96	100	100	97	97
Não	<b>8</b>	55	6	2	4	5	4	0	0	4	4

# Em 2021, foi votar para a Presidência da República

Gráfico | Base: Total dos inquiridos



■ Sim ■ Não



Em 2021 foi votar nas eleições para a Presidência da República?



# Em 2021, foi votar para a Presidência da República

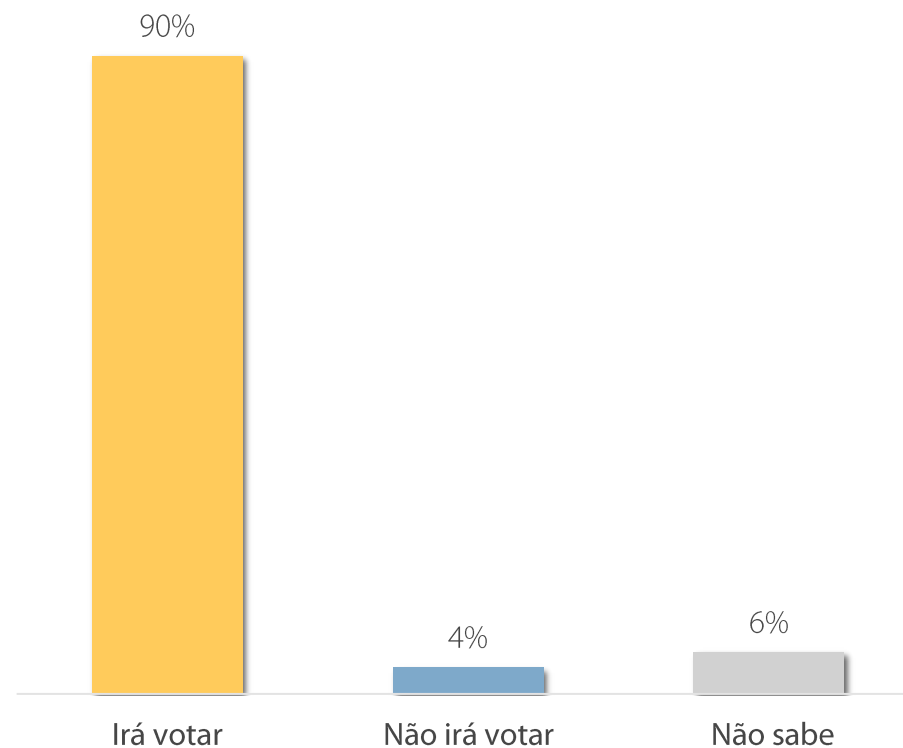
% verticais	Regiões					
	Total	Norte	AMP	Centro	AML	Sul e Ilhas
<b>Base: Total de Inquiridos</b>						
Sim	<b>88</b>	91	86	90	86	89
Não	<b>12</b>	10	14	10	14	11

% verticais	Total	Sexo		Grupo Etário				Status			
		H	M	18-34	35-49	50-64	65+	D	C2	C1	A/B
<b>Base: Total de Inquiridos</b>											
Sim	<b>88</b>	89	88	79	91	87	94	84	82	91	95
Não	<b>12</b>	11	12	21	9	13	6	17	18	10	5

% verticais	Total	Voto Legislativo março 2024									
		Abstenção	PSD.CDS.PP.PPM	PS	CH	IL	BE	CDU	L	PAN	OBN
<b>Base: Total de inquiridos</b>											
Sim	<b>88</b>	32	90	98	94	89	93	100	93	93	93
Não	<b>12</b>	68	10	2	6	11	7	0	7	7	7

# Irá votar nas próximas Presidenciais, em janeiro de 2026

Gráfico | Base: Total dos inquiridos



O que pensa fazer nas próximas eleições para a Presidência da República, em janeiro de 2026?

# Irá votar nas próximas Presidenciais, em janeiro de 2026

% verticais	Regiões					
	Total	Norte	AMP	Centro	AML	Sul e Ilhas
<b>Base: Total de Inquiridos</b>						
Irá votar	<b>90</b>	94	86	88	91	92
Não irá votar	<b>4</b>	2	5	3	4	5
Não sabe	<b>6</b>	4	9	9	5	3

% verticais	Total	Sexo		Grupo Etário				Status			
		H	M	18-34	35-49	50-64	65+	D	C2	C1	A/B
<b>Base: Total de Inquiridos</b>											
Irá votar	<b>90</b>	91	90	89	92	87	94	82	86	93	96
Não irá votar	<b>4</b>	4	4	4	4	5	3	4	7	3	1
Não sabe	<b>6</b>	6	6	7	5	9	3	14	7	4	3

% verticais	Total	Voto Legislativo março 2024									
		Abstenção	PSD.CDS.PP.PPM	PS	CH	IL	BE	CDU	L	PAN	OBN
<b>Base: Total de inquiridos</b>											
Irá votar	<b>90</b>	46	96	96	95	93	91	96	93	93	90
Não irá votar	<b>4</b>	26	2	1	1	0	7	0	0	3	0
Não sabe	<b>6</b>	28	2	3	4	7	2	4	7	4	10



# OBRIGADO

 +351 21 352 3366

 [aximage@aximage.pt](mailto:aximage@aximage.pt)

 Rua Mouzinho da Silveira 27, 2ºA B C D, 1250-166 Lisboa

 [aximage.pt](http://aximage.pt)

