

A hand is pointing at a laptop screen. The screen displays a bar chart with five bars of increasing height from left to right. The background is a bright, slightly blurred office setting.

pitagórica
s.a.

investigação e estudos de mercado

BARÓMETRO
TVI, CNN Portugal, TSF, JN e O Jogo

Fevereiro 2025



FICHA TÉCNICA	3
INTENÇÃO DE VOTO LEGISLATIVAS	5
AVALIAÇÃO 1º MINISTRO E LÍDERES DA OPOSIÇÃO	13
AVALIAÇÃO DO GOVERNO	25
AVALIAÇÃO DA OPOSIÇÃO	102
DESPORTO	131
TELEVISÃO	150
CARACTERIZAÇÃO	155



UNIVERSO:

Eleitores recenseados em Portugal, de ambos os sexos e com 18 ou mais anos: 9.260.214 eleitores (fonte BDRE 31-12-2024).

A PITAGÓRICA, Investigação e Estudos de Mercado S.A utilizou neste estudo a recolha dos dados através de entrevista telefónica, suportado por um sistema CATI – Computer Assisted Telephone Interviewing, com validação automática e em sistema Auto Dial.



RECOLHA DE INFORMAÇÃO:

Utilizou-se uma amostragem não probabilística cumprindo-se quotas por sexo, idade e distrito.

A seleção dos entrevistados foi realizada através de geração aleatória de números de “telemóvel” mantendo a proporção dos 3 principais operadores.



AMOSTRA:

A amostra obtida foi de 400 indivíduos, este valor traduz um grau de confiança de 95,5%, com uma margem de erro de $\pm 5,00\%$.


A recolha da informação foi da responsabilidade da Pitagórica.

A amostra foi recolhida entre os dias 21 e 26 de janeiro de 2025.

Sondagem realizada pela Pitagórica para a TVI, CNN Portugal, TSF, JN e O Jogo, com o objetivo de avaliar a opinião dos Portugueses sobre temas relacionados com a atualidade do país. O trabalho de campo decorreu entre os dias 21 e 26 de janeiro de 2025.

A amostra foi recolhida de forma aleatória junto de eleitores Portugueses recenseados e foi devidamente estratificada por género, idade e região. Foram realizadas 612 tentativas de contacto, para alcançarmos 400 entrevistas efetivas, pelo que a taxa de resposta foi de 65,36%. As 400 entrevistas telefónicas recolhidas correspondem a uma margem de erro máxima de +/- 5,0% para um nível de confiança de 95,5%.

A direção técnica do estudo é da responsabilidade de Rita Marques da Silva. A ficha técnica completa, bem como todos os resultados, foram depositados junto da ERC - Entidade Reguladora da Comunicação Social que os disponibilizará para consulta online.











INTENÇÃO VOTO LEGISLATIVAS



VOTO COM DISTRIBUIÇÃO PROPORCIONAL DE INDECISOS

AD e PS estão separados por
5,7pp e em empate técnico.

		VOTO DIRETO S/DIST. INDECISOS	VOTO DIRETO C/DIST. INDECISOS
	AD Luis Montenegro	29,0%	33,0% [28,3% – 37,7%]
	PS Pedro Nuno Santos	24,0%	27,3% [22,8% – 31,8%]
	CHEGA André Ventura	14,8%	16,8% [13,1% – 20,5%]
	IL Rui Rocha	5,5%	6,3% [3,9% – 8,7%]
	Livre Rui Tavares	3,3%	3,7% [1,8% – 5,6%]
	CDU Paulo Raimundo	3,0%	3,4% [1,6% – 5,2%]
	BE Mariana Mortágua	2,8%	3,1% [1,4% – 4,8%]
	PAN Inês Sousa Real	1,8%	2,0% [0,6% – 3,4%]
	O+B/N	3,8%	4,4% [2,3% – 6,5%]
	Indecisos	12,0%	---

Voto SEM distribuição de indecisos

Distância entre AD e PS é ligeiramente inferior à vaga anterior (5,2p em janeiro e 5,0p em fevereiro)

Destaque para a descida do BE




	Jan'25	Fev'25	
— Luís Montenegro (AD)	28,7	29,0	↑0,3pp
— Pedro Nuno Santos (PS)	23,5	24,0	↑0,5pp
— André Ventura (Chega)	14,2	14,8	↑0,6pp
— Rui Rocha (IL)	5,0	5,5	↑0,5pp
— Rui Tavares (Livre)	2,8	3,3	↑0,5pp
— Paulo Raimundo (CDU)	3,5	3,0	↓0,5pp
— Mariana Mortágua (BE)	3,8	2,8	↓1,0pp
— Inês Sousa Real (PAN)	1,3	1,8	↑0,5pp
- - - Indecisos	12,5	12,0	↓0,5pp
— O+B/N	4,7	3,8	↓0,9pp

↓ ↑ = Variações face à vaga de Jan'25

Universo: Eleitores recenseados em Portugal (9.260.214 eleitores BDRE 31-12-2024)

Amostra: 400 inquéritos

Voto COM distribuição de indecisos



	Jan'25	Fev'25	
— Luís Montenegro (AD)	32,9	33,0	↑0,1pp
— Pedro Nuno Santos (PS)	26,9	27,3	↑0,4pp
— André Ventura (Chega)	16,3	16,8	↑0,5pp
— Rui Rocha (IL)	5,7	6,3	↑0,6pp
— Rui Tavares (Livre)	3,1	3,7	↑0,6pp
— Paulo Raimundo (CDU)	4,0	3,4	↓0,6pp
— Mariana Mortágua (BE)	4,3	3,1	↓1,2pp
— Inês Sousa Real (PAN)	1,4	2,0	↑0,6pp
— O+B/N	5,4	4,4	↓1,0pp

Distância entre AD e PS é ligeiramente inferior à vaga anterior (6,0p em janeiro e 5,7p em fevereiro).

BE é o partido que mais desce.

↓ ↑ = Variações face à vaga de Jan'25

Universo: Eleitores recenseados em Portugal (9.260.214 eleitores BDRE 31-12-2024)
Amostra: 400 inquéritos









Distância entre AD e PS

DISTÂNCIA ENTRE AD (Luís Montenegro) e PS (Pedro Nuno Santos) (%) VOTO DIRETO S/DIST. INDECISOS











- PS com maior intenção de voto
- AD com maior intenção de voto

TRANSFERÊNCIA DE VOTO LEGISLATIVAS MARÇO 2024 – LEGISLATIVAS JANEIRO 2025

		AD Luís Montenegro	PS Pedro Nuno Santos	CDU Paulo Raimundo	BE Mariana Mortágua	PAN Inês Sousa Real	Livre Rui Tavares	CHEGA André Ventura	IL Rui Rocha	O+B/N	Indecisos	Total
 AD	AD	85,5%	1,5%	---	---	---	---	2,3%	---	0,8%	9,9%	100,0%
 PS	PS	0,9%	82,1%	---	---	---	---	0,9%	---	---	16,1%	100,0%
 CDU	CDU	---	---	84,6%	---	---	---	---	---	---	15,4%	100,0%
 BE	BE	---	---	6,2%	68,8%	---	12,5%	---	---	---	12,5%	100,0%
 PAN	PAN	---	---	---	---	87,5%	---	---	---	---	12,5%	100,0%
 LIVRE	LIVRE	7,7%	7,7%	---	---	---	69,2%	---	---	---	15,4%	100,0%
 CHEGA	CHEGA	---	---	---	---	---	---	98,2%	1,8%	---	---	100,0%
 IL	IL	---	---	---	---	---	6,5%	---	67,7%	---	25,8%	100,0%
	O+B/N	9,5%	4,8%	---	---	---	---	4,8%	---	71,4%	9,5%	100,0%
	Total	29,0%	24,0%	3,0%	2,8%	1,8%	3,3%	14,8%	5,5%	3,8%	12,0%	100,0%

TRANSFERÊNCIA DE VOTO LEGISLATIVAS MARÇO 2024 – LEGISLATIVAS JANEIRO 2025

		AD Luís Montenegro	PS Pedro Nuno Santos	CDU Paulo Raimundo	BE Mariana Mortágua	PAN Inês Sousa Real	Livre Rui Tavares	CHEGA André Ventura	IL Rui Rocha	O+B/N	Indecisos	Total
 AD	AD	28,0%	0,5%	---	---	---	---	0,8%	---	0,2%	3,3%	32,8%
 PS	PS	0,3%	22,9%	---	---	---	---	0,3%	---	---	4,5%	28,0%
 CDU	CDU	---	---	2,8%	---	---	---	---	---	---	0,5%	3,3%
 BE	BE	---	---	0,2%	2,8%	---	0,5%	---	---	---	0,5%	4,0%
 PAN	PAN	---	---	---	---	1,8%	---	---	---	---	0,2%	2,0%
 LIVRE	LIVRE	0,3%	0,3%	---	---	---	2,3%	---	---	---	0,4%	3,3%
 CHEGA	CHEGA	---	---	---	---	---	---	13,5%	0,3%	---	---	13,8%
 IL	IL	---	---	---	---	---	0,5%	---	5,2%	---	2,0%	7,8%
	O+B/N	0,4%	0,3%	---	---	---	---	0,2%	---	3,6%	0,6%	5,0%
	Total	29,0%	24,0%	3,0%	2,8%	1,8%	3,3%	14,8%	5,5%	3,8%	12,0%	100,0%

VOTO DIRETO S/DIST. INDECISOS (%)	Global Base: 400	Masculino Base: 185	Feminino Base: 215	18-34 anos Base: 98	35-54 anos Base: 129	≥ 55 anos Base: 173
AD – Luis Montenegro	29,0	28,1	29,8	20,4	31,8	31,8
PS – Pedro Nuno Santos	24,0	23,2	24,7	14,3	20,9	31,8
CHEGA – André Ventura	14,8	18,9	11,2	20,4	17,1	9,8
IL – Rui Rocha	5,5	7,0	4,2	12,2	4,7	2,3
LIVRE – Rui Tavares	3,3	2,7	3,7	6,1	3,9	1,2
CDU – Paulo Raimundo	3,0	2,7	3,3	5,1	---	4,0
BE – Mariana Mortágua	2,8	2,2	3,3	4,1	3,1	1,7
PAN – Inês Sousa Real	1,8	0,5	2,8	2,0	2,3	1,2
O+B/N	3,8	4,3	3,7	3,1	4,7	4,0
Indecisos	12,0	10,3	13,5	12,2	11,6	12,1

VOTO DIRETO S/DIST. INDECISOS (%)	Global Base: 400	A/B Base: 178	C1 Base: 123	C2/D Base: 99
AD – Luis Montenegro	29,0	33,1	20,3	32,3
PS – Pedro Nuno Santos	24,0	23,6	23,6	25,3
CHEGA – André Ventura	14,8	8,4	21,1	18,2
IL – Rui Rocha	5,5	7,9	6,5	---
LIVRE – Rui Tavares	3,3	3,9	4,9	---
CDU – Paulo Raimundo	3,0	3,4	3,3	2,0
BE – Mariana Mortágua	2,8	1,7	4,9	2,0
PAN – Inês Sousa Real	1,8	2,8	0,8	1,0
O+B/N	3,8	3,9	3,3	5,1
Indecisos	12,0	11,2	11,4	14,1

INTENÇÃO VOTO LEGISLATIVAS

VOTO DIRETO S/DIST. INDECISOS (%)	Global Base: 400	Norte Base: 137	Centro Base: 90	Lisboa Base: 111	Sul + Ilhas Base: 62
AD – Luis Montenegro	29,0	35,0	28,9	21,6	29,0
PS – Pedro Nuno Santos	24,0	21,9	24,4	27,9	21,0
CHEGA – André Ventura	14,8	9,5	15,6	17,1	21,0
IL – Rui Rocha	5,5	5,8	6,7	6,3	1,6
LIVRE – Rui Tavares	3,3	2,9	3,3	3,6	3,2
CDU – Paulo Raimundo	3,0	0,7	4,4	5,4	1,6
BE – Mariana Mortágua	2,8	5,1	1,1	2,7	---
PAN – Inês Sousa Real	1,8	3,6	1,1	0,9	---
O+B/N	3,8	5,1	3,3	0,9	8,1
Indecisos	12,0	10,2	11,1	13,5	14,5

VOTO DIRETO S/DIST. INDECISOS (%)	Global Base: 400	Voto nas últimas eleições legislativas								
		PS Base: 112	AD Base: 131	CDU Base: 13*	BE Base: 16*	PAN Base: 8*	LIVRE Base: 13*	CHEGA Base: 55	IL Base: 31	OBN Base: 21*
AD – Luis Montenegro	29,0	0,9	85,5	---	---	---	7,7	---	---	9,5
PS – Pedro Nuno Santos	24,0	82,1	1,5	---	---	---	7,7	---	---	4,8
CHEGA – André Ventura	14,8	0,9	2,3	---	---	---	---	98,2	---	4,8
IL – Rui Rocha	5,5	---	---	---	---	---	---	1,8	67,7	---
LIVRE – Rui Tavares	3,3	---	---	---	12,5	---	69,2	---	6,5	---
CDU – Paulo Raimundo	3,0	---	---	84,6	6,3	---	---	---	---	---
BE – Mariana Mortágua	2,8	---	---	---	68,8	---	---	---	---	---
PAN – Inês Sousa Real	1,8	---	---	---	---	87,5	---	---	---	---
O+B/N	3,8	---	0,8	---	---	---	---	---	---	71,4
Indecisos	12,0	16,1	9,9	15,4	12,5	12,5	15,4	---	25,8	9,5

*Base sem relevância estatística

A photograph of two men in dark suits and ties, smiling and looking towards the right. The background is dark with several out-of-focus, warm-toned circular lights, suggesting an indoor event or a stage setting. A semi-transparent blue banner is overlaid at the bottom of the image.

AVALIAÇÃO 1º MINISTRO E LÍDERES OPOSIÇÃO

Avaliação Atuação



Primeiro Ministro
Luís Montenegro



Líder da Oposição
Pedro Nuno Santos



Líder do Chega
André Ventura

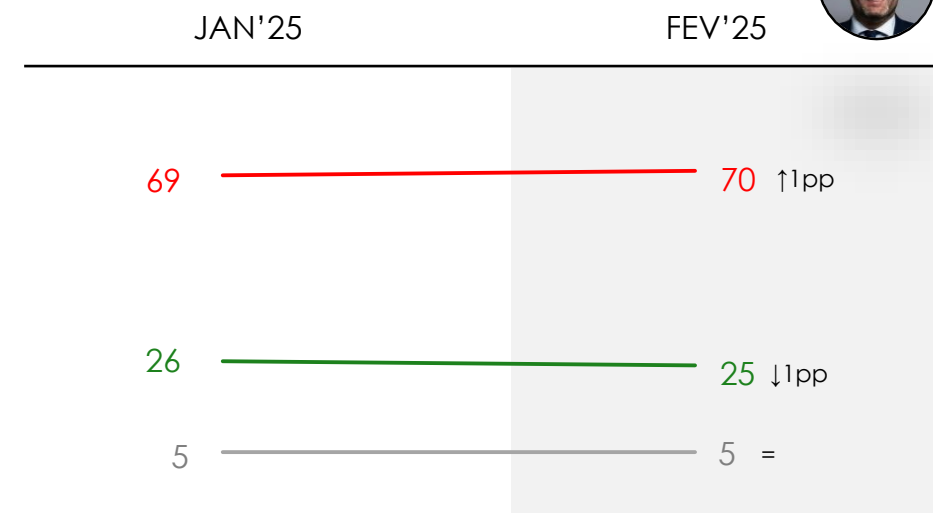
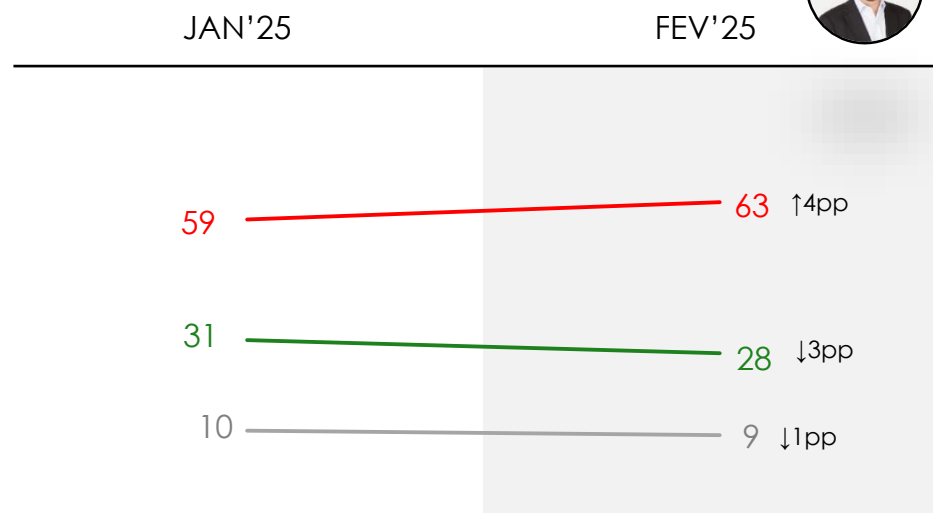
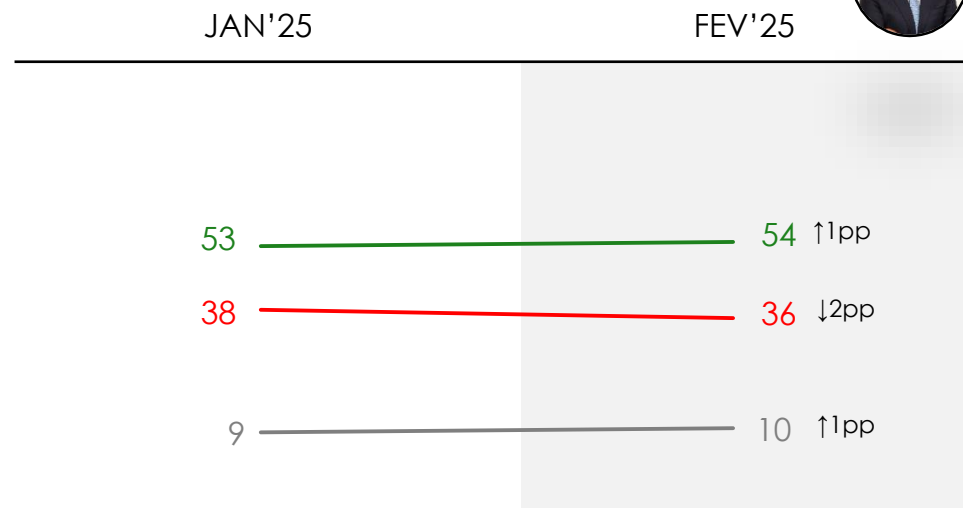


A atuação de Luís Montenegro enquanto Primeiro Ministro (54% de avaliações positivas e 36% avaliações negativas) **é melhor avaliada do que as de Pedro Nuno Santos** (28% de avaliações positivas e 63% negativas) **e de André Ventura** (25% de avaliações positivas e 70% negativas).

Q3 – Como avalia na sua opinião, a atuação do 1º Ministro Luís Montenegro? (%)
 Q4 – E como avalia, a atuação do Líder da oposição Pedro Nuno Santos? (%)
 Q5 – E como avalia, a atuação do Líder do Chega André Ventura? (%)

Face à vaga anterior, a Luís Montenegro sobe ligeiramente nas avaliações positivas (1pp), enquanto que Pedro Nuno Santos e André Ventura registam descidas (3pp e 1pp, respetivamente).

Como tem sido a atuação?



— Boa/ Muito Boa — Má /Muito Má — Ns/Nr

↓ ↑ = Variações face à vaga de jan'25

AValiação 1º MINISTRO E LÍDERES OPOSIÇÃO

Avaliação atuação Primeiro Ministro Luís Montenegro (%)	Global Base: 400	Masculino Base: 185	Feminino Base: 215	18-34 anos Base: 98	35-54 anos Base: 129	≥ 55 anos Base: 173
Muito má	6	6	5	6	3	8
Má	30	32	28	31	28	31
Boa	48	46	49	51	54	41
Muito boa	6	7	6	2	7	8
Ns/Nr	10	9	12	10	8	12

Avaliação atuação Primeiro Ministro Luís Montenegro (%)	Global Base: 400	A/B Base: 178	C1 Base: 123	C2/D Base: 99
Muito má	6	3	6	10
Má	30	30	35	23
Boa	48	53	46	40
Muito boa	6	9	4	5
Ns/Nr	10	5	9	22

AValiação 1º MINISTRO E LÍDERES OPOSIÇÃO

Avaliação atuação Primeiro Ministro Luís Montenegro (%)	Global Base: 400	Norte	Centro	Lisboa	Sul + Ilhas
		Base: 137	Base: 90	Base: 111	Base: 62
Muito má	6	6	6	7	3
Má	30	30	29	34	24
Boa	48	50	44	44	55
Muito boa	6	9	8	3	5
Ns/Nr	10	5	13	12	13

Avaliação atuação Primeiro Ministro Luís Montenegro (%)	Global Base: 400	Voto nas últimas eleições legislativas								
		PS	AD	CDU	BE	PAN	LIVRE	CHEGA	IL	OBN
		Base: 112	Base: 131	Base: 13*	Base: 16*	Base: 8*	Base: 13*	Base: 55	Base: 31	Base: 21*
Muito má	6	8	---	38	13	---	8	9	---	5
Má	30	41	6	54	50	75	46	44	23	38
Boa	48	34	73	8	13	25	46	29	71	43
Muito boa	6	1	15	---	---	---	---	4	3	5
Ns/Nr	10	16	6	---	24	---	---	14	3	9

*Base sem relevância estatística

Avaliação atuação Líder da Oposição Pedro Nuno Santos (%)	Global Base: 400	Masculino Base: 185	Feminino Base: 215	18-34 anos Base: 98	35-54 anos Base: 129	≥ 55 anos Base: 173
Muito má	19	23	14	22	18	17
Má	44	44	44	40	51	41
Boa	26	23	28	23	24	28
Muito boa	2	3	2	3	---	3
Ns/Nr	9	7	12	12	7	11

Avaliação atuação Líder da Oposição Pedro Nuno Santos (%)	Global Base: 400	A/B Base: 178	C1 Base: 123	C2/D Base: 99
Muito má	19	17	21	18
Má	44	47	42	41
Boa	26	29	25	21
Muito boa	2	1	2	5
Ns/Nr	9	6	10	15

AValiação 1º MINISTRO E LÍDERES OPOSIÇÃO

Avaliação atuação Líder da Oposição Pedro Nuno Santos (%)	Global Base: 400	Norte	Centro	Lisboa	Sul + Ilhas
		Base: 137	Base: 90	Base: 111	Base: 62
Muito má	19	21	22	19	6
Má	44	44	42	37	60
Boa	26	26	20	30	26
Muito boa	2	2	3	2	2
Ns/Nr	9	7	13	12	6

Avaliação atuação Líder da Oposição Pedro Nuno Santos (%)	Global Base: 400	Voto nas últimas eleições legislativas								
		PS	AD	CDU	BE	PAN	LIVRE	CHEGA	IL	OBN
		Base: 112	Base: 131	Base: 13*	Base: 16*	Base: 8*	Base: 13*	Base: 55	Base: 31	Base: 21*
Muito má	19	3	20	8	13	13	23	38	45	14
Má	44	25	58	54	38	50	54	40	42	62
Boa	26	53	16	31	31	13	23	7	10	14
Muito boa	2	7	---	---	---	---	---	---	3	---
Ns/Nr	9	12	6	7	18	24	---	15	---	10

*Base sem relevância estatística

Avaliação atuação Líder do Chega André Ventura (%)	Global Base: 400	Masculino	Feminino	18-34 anos	35-54 anos	≥ 55 anos
		Base: 185	Base: 215	Base: 98	Base: 129	Base: 173
Muito má	47	40	53	41	47	50
Má	23	23	24	24	21	25
Boa	20	24	16	19	24	16
Muito boa	5	6	4	7	7	2
Ns/Nr	5	7	3	9	1	7

Avaliação atuação Líder do Chega André Ventura (%)	Global Base: 400	A/B	C1	C2/D
		Base: 178	Base: 123	Base: 99
Muito má	47	56	42	36
Má	23	25	23	22
Boa	20	16	20	26
Muito boa	5	3	9	4
Ns/Nr	5	---	6	12

Avaliação atuação Líder do Chega André Ventura (%)	Global Base: 400	Norte	Centro	Lisboa	Sul + Ilhas
		Base: 137	Base: 90	Base: 111	Base: 62
Muito má	47	54	41	50	34
Má	23	22	18	25	32
Boa	20	18	27	14	24
Muito boa	5	3	4	8	5
Ns/Nr	5	3	10	3	5

Avaliação atuação Líder do Chega André Ventura (%)	Global Base: 400	Voto nas últimas eleições legislativas								
		PS	AD	CDU	BE	PAN	LIVRE	CHEGA	IL	OBN
		Base: 112	Base: 131	Base: 13*	Base: 16*	Base: 8*	Base: 13*	Base: 55	Base: 31	Base: 21*
Muito má	47	64	43	77	69	74	62	4	55	24
Má	23	21	26	15	13	13	38	13	32	43
Boa	20	8	24	8	6	13	---	53	3	19
Muito boa	5	---	2	---	6	---	---	27	---	5
Ns/Nr	5	7	5	---	6	---	---	3	10	9

*Base sem relevância estatística

3 em cada 5
aprovam a forma
como o PM está a
governar o país.

São os homens, a
faixa etária entre 35 e
54 anos, as classes
sociais A/B, da região
Norte e eleitorado da
AD que mais
aprovam.

Quem mais desaprova:

- ✓ Sexo feminino
- ✓ 55 e + anos
- ✓ Classe Social C1
- ✓ Lisboa
- ✓ Eleitorado CDU

Desaprova
29%



Aprova
62%

Quem mais aprova:

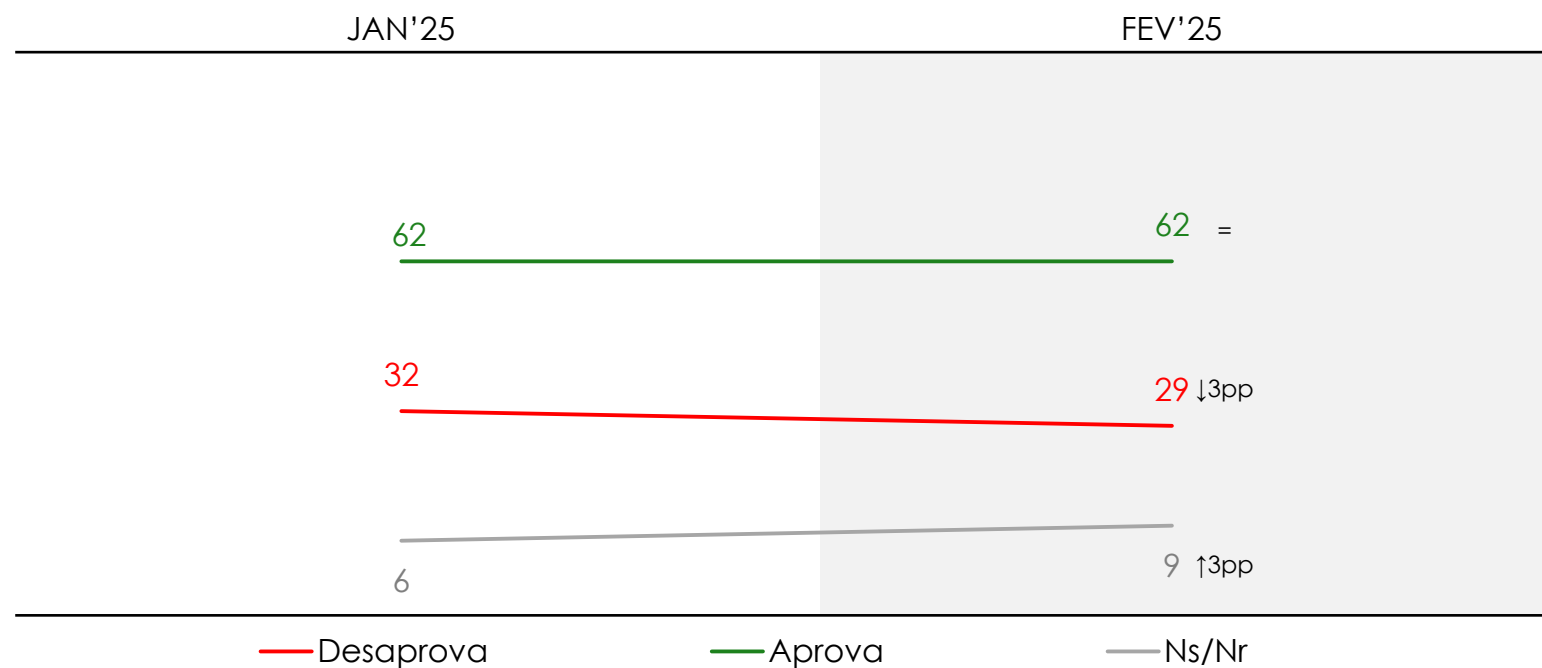
- ✓ Sexo masculino
- ✓ 35-54 anos
- ✓ Classe Sociais A/B
- ✓ Norte
- ✓ Eleitorado AD

Aprovação eleitorado:

PS	50
AD	87
CDU	8
BE	44
PAN	38
LIVRE	69
CHEGA	38
IL	87

Aprova ou desaprova a atuação do atual Governo?

Face a janeiro, a taxa de aprovação do Governo manteve-se. Descida de 3pp entre os que desaprovam.



↓ ↑ = Variações face à vaga de jan'25

AVALIAÇÃO 1º MINISTRO E LÍDERES OPOSIÇÃO

Aprova ou desaprova a atuação do atual Governo? (%)	Global Base: 400	Masculino	Feminino	18-34 anos	35-54 anos	≥ 55 anos
		Base: 185	Base: 215	Base: 98	Base: 129	Base: 173
Aprova	62	65	60	64	65	58
Desaprova	29	29	29	30	26	31
Ns/Nr	9	6	11	6	9	11

Aprova ou desaprova a atuação do atual Governo? (%)	Global Base: 400	A/B	C1	C2/D
		Base: 178	Base: 123	Base: 99
Aprova	62	66	59	58
Desaprova	29	28	32	28
Ns/Nr	9	6	9	14

Aprova ou desaprova a atuação do atual Governo? (%)	Global Base: 400	Norte	Centro	Lisboa	Sul + Ilhas
		Base: 137	Base: 90	Base: 111	Base: 62
Aprova	62	68	61	54	65
Desaprova	29	24	30	36	26
Ns/Nr	9	8	9	10	9

Aprova ou desaprova a atuação do atual Governo? (%)	Global Base: 400	Voto nas últimas eleições legislativas								
		PS	AD	CDU	BE	PAN	LIVRE	CHEGA	IL	OBN
		Base: 112	Base: 131	Base: 13*	Base: 16*	Base: 8*	Base: 13*	Base: 55	Base: 31	Base: 21*
Aprova	62	50	87	8	44	38	69	38	87	48
Desaprova	29	37	8	85	44	38	31	53	10	33
Ns/Nr	9	13	5	7	12	24	---	9	3	19

*Base sem relevância estatística



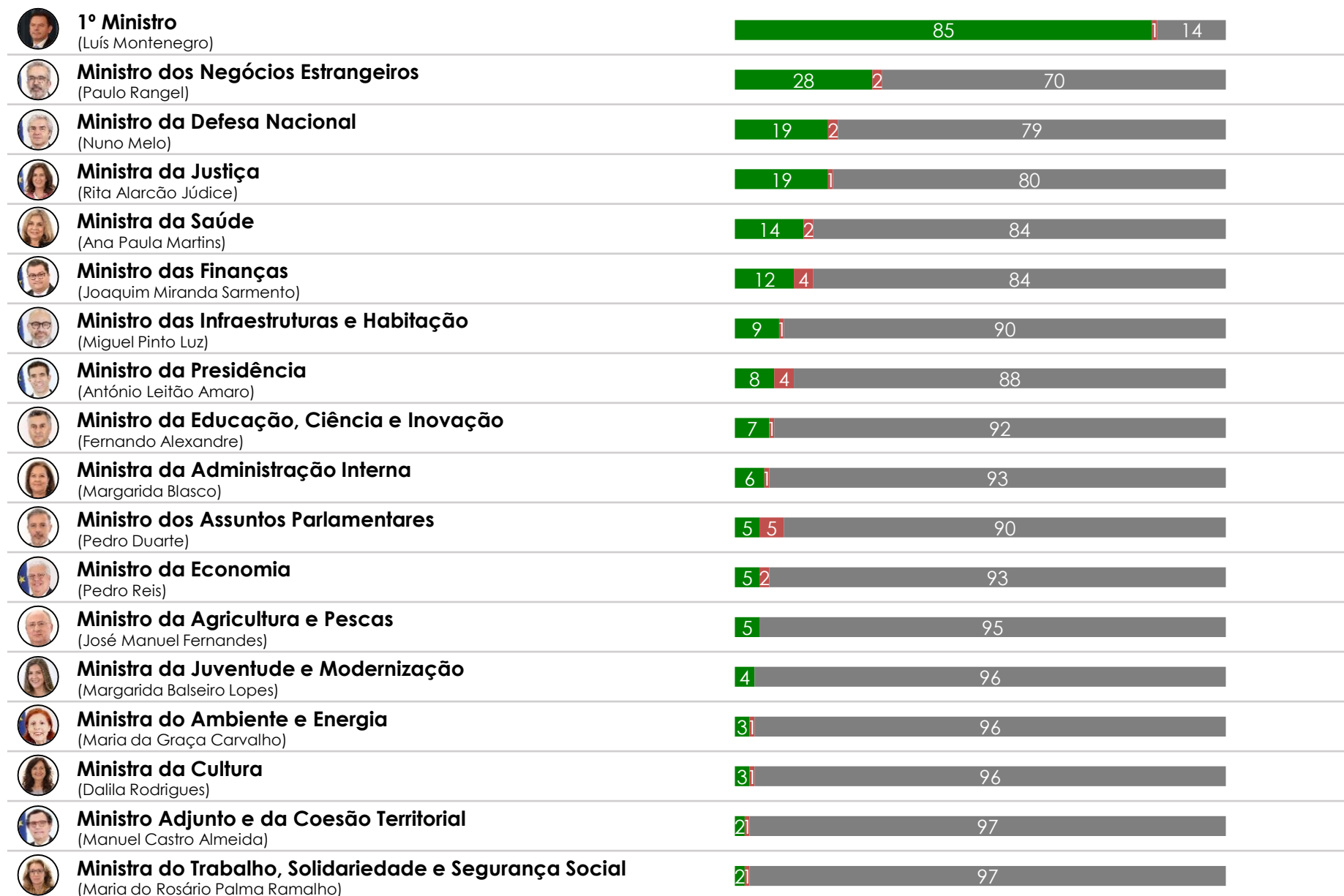
AVALIAÇÃO GOVERNO

O 1º Ministro **Luís Montenegro** é o membro do Governo com maior notoriedade do nome (85%), seguido de **Paulo Rangel** (28%).

Os ministros das Finanças, da Presidência e dos Assuntos Parlamentares registam mais referências incorretas do nome.

Universo: Eleitores recenseados em Portugal (9.260.214 eleitores BDRE 31-12-2024)
Amostra: 400 inquéritos

Notoriedade do nome





















■ Nome correto ■ Nome incorreto ■ Não sabe

O 1º Ministro **Luís Montenegro** é o membro do Governo com maior notoriedade do nome (85%), seguido de **Paulo Rangel** (28%).

Elevado desconhecimento do nome da maioria dos membros do Governo.

Refere nome correto

	1º Ministro (Luís Montenegro)	85
	Ministro dos Negócios Estrangeiros (Paulo Rangel)	28
	Ministro da Defesa Nacional (Nuno Melo)	19
	Ministra da Justiça (Rita Alarcão Júdice)	19
	Ministra da Saúde (Ana Paula Martins)	14
	Ministro das Finanças (Joaquim Miranda Sarmento)	12
	Ministro das Infraestruturas e Habitação (Miguel Pinto Luz)	9
	Ministro da Presidência (António Leitão Amaro)	8
	Ministro da Educação, Ciência e Inovação (Fernando Alexandre)	7
	Ministra da Administração Interna (Margarida Blasco)	6
	Ministro dos Assuntos Parlamentares (Pedro Duarte)	5
	Ministro da Economia (Pedro Reis)	5
	Ministro da Agricultura e Pescas (José Manuel Fernandes)	5
	Ministra da Juventude e Modernização (Margarida Balseiro Lopes)	4
	Ministra do Ambiente e Energia (Maria da Graça Carvalho)	3
	Ministra da Cultura (Dalila Rodrigues)	3
	Ministro Adjunto e da Coesão Territorial (Manuel Castro Almeida)	2
	Ministra do Trabalho, Solidariedade e Segurança Social (Maria do Rosário Palma Ramalho)	2



Notoriedade do nome 1º Ministro (Luís Montenegro) (%)	Global Base: 400	Masculino	Feminino	18-34 anos	35-54 anos	≥ 55 anos
		Base: 185	Base: 215	Base: 98	Base: 129	Base: 173
Nome correto	85	82	87	84	85	85
Nome incorreto	1	2	---	2	2	1
Não sabe	14	16	13	14	13	14

Notoriedade do nome 1º Ministro (Luís Montenegro) (%)	Global Base: 400	A/B	C1	C2/D
		Base: 178	Base: 123	Base: 99
Nome correto	85	91	85	73
Nome incorreto	1	1	1	3
Não sabe	14	8	14	24

Notoriedade do nome 1º Ministro (Luís Montenegro) (%)	Global Base: 400	Norte	Centro	Lisboa	Sul + Ilhas
		Base: 137	Base: 90	Base: 111	Base: 62
Nome correto	85	88	82	84	84
Nome incorreto	1	1	1	1	2
Não sabe	14	11	17	15	14

Notoriedade do nome 1º Ministro (Luís Montenegro) (%)	Global Base: 400	Voto nas últimas eleições legislativas								
		PS	AD	CDU	BE	PAN	LIVRE	CHEGA	IL	OBN
		Base: 112	Base: 131	Base: 13*	Base: 16*	Base: 8*	Base: 13*	Base: 55	Base: 31	Base: 21*
Nome correto	85	83	95	69	81	88	85	75	84	67
Nome incorreto	1	---	2	---	---	---	8	---	---	10
Não sabe	14	17	3	31	19	12	7	25	16	23

*Base sem relevância estatística



Notoriedade do nome Ministro dos Negócios Estrangeiros (Paulo Rangel) (%)	Global Base: 400	Masculino	Feminino	18-34 anos	35-54 anos	≥ 55 anos
		Base: 185	Base: 215	Base: 98	Base: 129	Base: 173
Nome correto	28	34	24	27	29	29
Nome incorreto	2	2	2	2	2	2
Não sabe	70	64	74	71	69	69

Notoriedade do nome Ministro dos Negócios Estrangeiros (Paulo Rangel) (%)	Global Base: 400	A/B	C1	C2/D
		Base: 178	Base: 123	Base: 99
Nome correto	28	33	29	20
Nome incorreto	2	2	2	1
Não sabe	70	65	69	79

Notoriedade do nome Ministro dos Negócios Estrangeiros (Paulo Rangel) (%)	Global Base: 400	Norte	Centro	Lisboa	Sul + Ilhas
		Base: 137	Base: 90	Base: 111	Base: 62
Nome correto	28	31	28	32	16
Nome incorreto	2	3	1	3	2
Não sabe	70	66	71	65	82

Notoriedade do nome Ministro dos Negócios Estrangeiros (Paulo Rangel) (%)	Global Base: 400	Voto nas últimas eleições legislativas								
		PS	AD	CDU	BE	PAN	LIVRE	CHEGA	IL	OBN
		Base: 112	Base: 131	Base: 13*	Base: 16*	Base: 8*	Base: 13*	Base: 55	Base: 31	Base: 21*
Nome correto	28	29	31	23	38	13	54	18	29	19
Nome incorreto	2	2	2	---	---	---	8	2	6	---
Não sabe	70	69	67	77	62	87	38	80	65	81

*Base sem relevância estatística



Notoriedade do nome Ministro das Finanças (Joaquim Miranda Sarmento) (%)	Global Base: 400	Masculino	Feminino	18-34 anos	35-54 anos	≥ 55 anos
		Base: 185	Base: 215	Base: 98	Base: 129	Base: 173
Nome correto	12	17	8	5	12	16
Nome incorreto	4	4	4	5	3	4
Não sabe	84	79	88	90	85	80

Notoriedade do nome Ministro das Finanças (Joaquim Miranda Sarmento) (%)	Global Base: 400	A/B	C1	C2/D
		Base: 178	Base: 123	Base: 99
Nome correto	12	18	9	5
Nome incorreto	4	4	6	1
Não sabe	84	78	85	94

Notoriedade do nome Ministro das Finanças (Joaquim Miranda Sarmento) (%)	Global Base: 400	Norte	Centro	Lisboa	Sul + Ilhas
		Base: 137	Base: 90	Base: 111	Base: 62
Nome correto	12	13	12	12	10
Nome incorreto	4	3	3	5	5
Não sabe	84	84	85	83	85

Notoriedade do nome Ministro das Finanças (Joaquim Miranda Sarmento) (%)	Global Base: 400	Voto nas últimas eleições legislativas								
		PS	AD	CDU	BE	PAN	LIVRE	CHEGA	IL	OBN
		Base: 112	Base: 131	Base: 13*	Base: 16*	Base: 8*	Base: 13*	Base: 55	Base: 31	Base: 21*
Nome correto	12	11	19	8	---	---	8	2	10	24
Nome incorreto	4	3	5	---	6	---	15	2	10	---
Não sabe	84	86	76	92	94	100	77	96	80	76

*Base sem relevância estatística



Notoriedade do nome Ministro da Presidência (António Leitão Amaro) (%)	Global Base: 400	Masculino	Feminino	18-34 anos	35-54 anos	≥ 55 anos
		Base: 185	Base: 215	Base: 98	Base: 129	Base: 173
Nome correto	8	12	5	6	9	9
Nome incorreto	4	5	4	4	5	4
Não sabe	88	83	91	90	86	87

Notoriedade do nome Ministro da Presidência (António Leitão Amaro) (%)	Global Base: 400	A/B	C1	C2/D
		Base: 178	Base: 123	Base: 99
Nome correto	8	10	8	5
Nome incorreto	4	5	4	3
Não sabe	88	85	88	92

Notoriedade do nome Ministro da Presidência (António Leitão Amaro) (%)	Global Base: 400	Norte	Centro	Lisboa	Sul + Ilhas
		Base: 137	Base: 90	Base: 111	Base: 62
Nome correto	8	5	10	12	6
Nome incorreto	4	5	4	3	4
Não sabe	88	90	86	85	90

Notoriedade do nome Ministro da Presidência (António Leitão Amaro) (%)	Global Base: 400	Voto nas últimas eleições legislativas								
		PS	AD	CDU	BE	PAN	LIVRE	CHEGA	IL	OBN
		Base: 112	Base: 131	Base: 13*	Base: 16*	Base: 8*	Base: 13*	Base: 55	Base: 31	Base: 21*
Nome correto	8	7	12	8	6	---	8	4	10	5
Nome incorreto	4	3	6	---	6	12	---	---	13	---
Não sabe	88	90	82	92	88	88	92	96	77	95

*Base sem relevância estatística



Notoriedade do nome Ministro Adjunto e da Coesão Territorial (Manuel Castro Almeida) (%)	Global Base: 400	Masculino	Feminino	18-34 anos	35-54 anos	≥ 55 anos			
		Base: 185	Base: 215	Base: 98	Base: 129	Base: 173			
Nome correto	2	3	2	---	2	4			
Nome incorreto	1	2	---	1	1	1			
Não sabe	97	95	98	99	97	95			

Notoriedade do nome Ministro Adjunto e da Coesão Territorial (Manuel Castro Almeida) (%)	Global Base: 400	A/B		C1	C2/D
		Base: 178		Base: 123	Base: 99
Nome correto	2	4		1	1
Nome incorreto	1	1		1	1
Não sabe	97	95		98	98

Notoriedade do nome Ministro Adjunto e da Coesão Territorial (Manuel Castro Almeida) (%)	Global Base: 400	Norte	Centro	Lisboa	Sul + Ilhas
		Base: 137	Base: 90	Base: 111	Base: 62
Nome correto	2	2	4	---	3
Nome incorreto	1	1	---	3	2
Não sabe	97	97	96	97	95

Notoriedade do nome Ministro Adjunto e da Coesão Territorial (Manuel Castro Almeida) (%)	Global Base: 400	Voto nas últimas eleições legislativas								
		PS	AD	CDU	BE	PAN	LIVRE	CHEGA	IL	OBN
		Base: 112	Base: 131	Base: 13*	Base: 16*	Base: 8*	Base: 13*	Base: 55	Base: 31	Base: 21*
Nome correto	2	3	5	---	---	---	---	---	---	---
Nome incorreto	1	2	1	---	---	---	---	---	---	---
Não sabe	97	95	94	100	100	100	100	100	100	100

*Base sem relevância estatística



Notoriedade do nome Ministro dos Assuntos Parlamentares (Pedro Duarte) (%)	Global Base: 400	Masculino	Feminino	18-34 anos	35-54 anos	≥ 55 anos
		Base: 185	Base: 215	Base: 98	Base: 129	Base: 173
Nome correto	5	8	3	4	8	4
Nome incorreto	5	7	4	4	1	9
Não sabe	90	85	93	92	91	87

Notoriedade do nome Ministro dos Assuntos Parlamentares (Pedro Duarte) (%)	Global Base: 400	A/B	C1	C2/D
		Base: 178	Base: 123	Base: 99
Nome correto	5	9	3	1
Nome incorreto	5	3	8	5
Não sabe	90	88	89	94

Notoriedade do nome Ministro dos Assuntos Parlamentares (Pedro Duarte) (%)	Global Base: 400	Norte	Centro	Lisboa	Sul + Ilhas
		Base: 137	Base: 90	Base: 111	Base: 62
Nome correto	5	6	4	5	6
Nome incorreto	5	4	4	6	8
Não sabe	90	90	92	89	86

Notoriedade do nome Ministro dos Assuntos Parlamentares (Pedro Duarte) (%)	Global Base: 400	Voto nas últimas eleições legislativas								
		PS	AD	CDU	BE	PAN	LIVRE	CHEGA	IL	OBN
		Base: 112	Base: 131	Base: 13*	Base: 16*	Base: 8*	Base: 13*	Base: 55	Base: 31	Base: 21*
Nome correto	5	6	10	---	---	---	---	2	---	5
Nome incorreto	5	7	5	8	6	---	8	2	3	5
Não sabe	90	87	85	92	94	100	92	96	97	90

*Base sem relevância estatística



Notoriedade do nome Ministro da Defesa Nacional (Nuno Melo) (%)	Global Base: 400	Masculino	Feminino	18-34 anos	35-54 anos	≥ 55 anos
		Base: 185	Base: 215	Base: 98	Base: 129	Base: 173
Nome correto	19	29	12	17	22	18
Nome incorreto	2	1	3	2	2	1
Não sabe	79	70	85	81	76	81

Notoriedade do nome Ministro da Defesa Nacional (Nuno Melo) (%)	Global Base: 400	A/B	C1	C2/D
		Base: 178	Base: 123	Base: 99
Nome correto	19	24	20	10
Nome incorreto	2	2	1	3
Não sabe	79	74	79	87

Notoriedade do nome Ministro da Defesa Nacional (Nuno Melo) (%)	Global Base: 400	Norte	Centro	Lisboa	Sul + Ilhas
		Base: 137	Base: 90	Base: 111	Base: 62
Nome correto	19	24	17	21	11
Nome incorreto	2	2	2	2	2
Não sabe	79	74	81	77	87

Notoriedade do nome Ministro da Defesa Nacional (Nuno Melo) (%)	Global Base: 400	Voto nas últimas eleições legislativas								
		PS	AD	CDU	BE	PAN	LIVRE	CHEGA	IL	OBN
		Base: 112	Base: 131	Base: 13*	Base: 16*	Base: 8*	Base: 13*	Base: 55	Base: 31	Base: 21*
Nome correto	19	19	28	23	19	12	15	5	13	19
Nome incorreto	2	---	2	8	---	---	---	---	6	10
Não sabe	79	81	70	69	81	88	85	95	81	71

*Base sem relevância estatística



Notoriedade do nome Ministra da Justiça (Rita Alarcão Júdice) (%)	Global Base: 400	Masculino	Feminino	18-34 anos	35-54 anos	≥ 55 anos
		Base: 185	Base: 215	Base: 98	Base: 129	Base: 173
Nome correto	19	24	14	17	13	24
Nome incorreto	1	---	2	---	2	---
Não sabe	80	76	84	83	85	76

Notoriedade do nome Ministra da Justiça (Rita Alarcão Júdice) (%)	Global Base: 400	A/B	C1	C2/D
		Base: 178	Base: 123	Base: 99
Nome correto	19	29	13	8
Nome incorreto	1	1	---	1
Não sabe	80	70	87	91

Notoriedade do nome Ministra da Justiça (Rita Alarcão Júdice) (%)	Global Base: 400	Norte	Centro	Lisboa	Sul + Ilhas
		Base: 137	Base: 90	Base: 111	Base: 62
Nome correto	19	18	18	20	21
Nome incorreto	1	1	1	1	---
Não sabe	80	81	81	79	79

Notoriedade do nome Ministra da Justiça (Rita Alarcão Júdice) (%)	Global Base: 400	Voto nas últimas eleições legislativas								
		PS	AD	CDU	BE	PAN	LIVRE	CHEGA	IL	OBN
		Base: 112	Base: 131	Base: 13*	Base: 16*	Base: 8*	Base: 13*	Base: 55	Base: 31	Base: 21*
Nome correto	19	21	22	15	13	---	---	13	26	19
Nome incorreto	1	1	2	---	---	---	---	---	---	---
Não sabe	80	78	76	85	87	100	100	87	74	81

*Base sem relevância estatística



Notoriedade do nome Ministra da Administração Interna (Margarida Blasco) (%)	Global Base: 400	Masculino	Feminino	18-34 anos	35-54 anos	≥ 55 anos
		Base: 185	Base: 215	Base: 98	Base: 129	Base: 173
Nome correto	6	9	4	8	5	6
Nome incorreto	1	1	1	1	1	1
Não sabe	93	90	95	91	94	93

Notoriedade do nome Ministra da Administração Interna (Margarida Blasco) (%)	Global Base: 400	A/B	C1	C2/D
		Base: 178	Base: 123	Base: 99
Nome correto	6	7	8	2
Nome incorreto	1	1	1	1
Não sabe	93	92	91	97

Notoriedade do nome Ministra da Administração Interna (Margarida Blasco) (%)	Global Base: 400	Norte	Centro	Lisboa	Sul + Ilhas
		Base: 137	Base: 90	Base: 111	Base: 62
Nome correto	6	5	11	5	3
Nome incorreto	1	1	1	1	---
Não sabe	93	94	88	94	97

Notoriedade do nome Ministra da Administração Interna (Margarida Blasco) (%)	Global Base: 400	Voto nas últimas eleições legislativas								
		PS	AD	CDU	BE	PAN	LIVRE	CHEGA	IL	OBN
		Base: 112	Base: 131	Base: 13*	Base: 16*	Base: 8*	Base: 13*	Base: 55	Base: 31	Base: 21*
Nome correto	6	5	6	8	12	---	---	7	6	10
Nome incorreto	1	---	---	7	---	12	---	---	---	5
Não sabe	93	95	94	85	88	88	100	93	94	85

*Base sem relevância estatística



Notoriedade do nome Ministro da Educação, Ciência e Inovação (Fernando Alexandre) (%)	Global Base: 400	Masculino	Feminino	18-34 anos	35-54 anos	≥ 55 anos			
		Base: 185	Base: 215	Base: 98	Base: 129	Base: 173			
Nome correto	7	6	7	5	4	9			
Nome incorreto	1	2	1	2	2	1			
Não sabe	92	92	92	93	94	90			

Notoriedade do nome Ministro da Educação, Ciência e Inovação (Fernando Alexandre) (%)	Global Base: 400	A/B		C1	C2/D
		Base: 178		Base: 123	Base: 99
Nome correto	7	10		3	5
Nome incorreto	1	2		2	---
Não sabe	92	88		95	95

Notoriedade do nome Ministro da Educação, Ciência e Inovação (Fernando Alexandre) (%)	Global Base: 400	Norte	Centro	Lisboa	Sul + Ilhas
		Base: 137	Base: 90	Base: 111	Base: 62
Nome correto	7	5	7	8	6
Nome incorreto	1	2	---	3	---
Não sabe	92	93	93	89	94

Notoriedade do nome Ministro da Educação, Ciência e Inovação (Fernando Alexandre) (%)	Global Base: 400	Voto nas últimas eleições legislativas								
		PS	AD	CDU	BE	PAN	LIVRE	CHEGA	IL	OBN
		Base: 112	Base: 131	Base: 13*	Base: 16*	Base: 8*	Base: 13*	Base: 55	Base: 31	Base: 21*
Nome correto	7	7	11	8	6	---	8	---	---	5
Nome incorreto	1	---	1	---	---	---	7	4	6	---
Não sabe	92	93	88	92	94	100	85	96	94	95

*Base sem relevância estatística



Notoriedade do nome Ministra da Saúde (Ana Paula Martins) (%)	Global Base: 400	Masculino	Feminino	18-34 anos	35-54 anos	≥ 55 anos
		Base: 185	Base: 215	Base: 98	Base: 129	Base: 173
Nome correto	14	13	15	10	12	17
Nome incorreto	2	3	---	2	2	2
Não sabe	84	84	85	88	86	81

Notoriedade do nome Ministra da Saúde (Ana Paula Martins) (%)	Global Base: 400	A/B	C1	C2/D
		Base: 178	Base: 123	Base: 99
Nome correto	14	20	7	10
Nome incorreto	2	3	---	1
Não sabe	84	77	93	89

Notoriedade do nome Ministra da Saúde (Ana Paula Martins) (%)	Global Base: 400	Norte	Centro	Lisboa	Sul + Ilhas
		Base: 137	Base: 90	Base: 111	Base: 62
Nome correto	14	15	11	17	10
Nome incorreto	2	4	1	---	---
Não sabe	84	81	88	83	90

Notoriedade do nome Ministra da Saúde (Ana Paula Martins) (%)	Global Base: 400	Voto nas últimas eleições legislativas								
		PS	AD	CDU	BE	PAN	LIVRE	CHEGA	IL	OBN
		Base: 112	Base: 131	Base: 13*	Base: 16*	Base: 8*	Base: 13*	Base: 55	Base: 31	Base: 21*
Nome correto	14	13	19	15	6	---	23	5	13	10
Nome incorreto	2	3	2	---	---	12	---	---	---	---
Não sabe	84	84	79	85	94	88	77	95	87	90

*Base sem relevância estatística



Notoriedade do nome Ministro das Infraestruturas e Habitação (Miguel Pinto Luz) (%)	Global Base: 400	Masculino	Feminino	18-34 anos	35-54 anos	≥ 55 anos			
		Base: 185	Base: 215	Base: 98	Base: 129	Base: 173			
Nome correto	9	15	5	7	9	11			
Nome incorreto	1	1	---	1	---	1			
Não sabe	90	84	95	92	91	88			

Notoriedade do nome Ministro das Infraestruturas e Habitação (Miguel Pinto Luz) (%)	Global Base: 400	A/B	C1	C2/D
		Base: 178	Base: 123	Base: 99
Nome correto	9	15	6	3
Nome incorreto	1	1	---	1
Não sabe	90	84	94	96

Notoriedade do nome Ministro das Infraestruturas e Habitação (Miguel Pinto Luz) (%)	Global Base: 400	Norte	Centro	Lisboa	Sul + Ilhas
		Base: 137	Base: 90	Base: 111	Base: 62
Nome correto	9	7	10	12	10
Nome incorreto	1	1	---	1	---
Não sabe	90	92	90	87	90

Notoriedade do nome Ministro das Infraestruturas e Habitação (Miguel Pinto Luz) (%)	Global Base: 400	Voto nas últimas eleições legislativas								
		PS	AD	CDU	BE	PAN	LIVRE	CHEGA	IL	OBN
		Base: 112	Base: 131	Base: 13*	Base: 16*	Base: 8*	Base: 13*	Base: 55	Base: 31	Base: 21*
Nome correto	9	9	14	8	12	---	8	4	3	10
Nome incorreto	1	1	1	---	---	---	---	1	---	---
Não sabe	90	90	85	92	88	100	92	95	97	90

*Base sem relevância estatística



Notoriedade do nome Ministro da Economia (Pedro Reis) (%)	Global Base: 400	Masculino	Feminino	18-34 anos	35-54 anos	≥ 55 anos			
		Base: 185	Base: 215	Base: 98	Base: 129	Base: 173			
Nome correto	5	8	3	2	7	5			
Nome incorreto	2	2	1	2	2	1			
Não sabe	93	90	96	96	91	94			

Notoriedade do nome Ministro da Economia (Pedro Reis) (%)	Global Base: 400	A/B		C1	C2/D
		Base: 178		Base: 123	Base: 99
Nome correto	5	7		5	1
Nome incorreto	2	3		1	---
Não sabe	93	90		94	99

Notoriedade do nome Ministro da Economia (Pedro Reis) (%)	Global Base: 400	Norte	Centro	Lisboa	Sul + Ilhas
		Base: 137	Base: 90	Base: 111	Base: 62
Nome correto	5	4	6	6	3
Nome incorreto	2	1	1	3	---
Não sabe	93	95	93	91	97

Notoriedade do nome Ministro da Economia (Pedro Reis) (%)	Global Base: 400	Voto nas últimas eleições legislativas								
		PS	AD	CDU	BE	PAN	LIVRE	CHEGA	IL	OBN
		Base: 112	Base: 131	Base: 13*	Base: 16*	Base: 8*	Base: 13*	Base: 55	Base: 31	Base: 21*
Nome correto	5	3	8	---	---	---	8	5	3	5
Nome incorreto	2	1	2	8	6	---	---	---	3	---
Não sabe	93	96	90	92	94	100	92	95	94	95

*Base sem relevância estatística



Notoriedade do nome Ministra do Trabalho, Solidariedade e Segurança Social (Maria do Rosário Palma Ramalho) (%)	Global Base: 400	Masculino	Feminino	18-34 anos	35-54 anos	≥ 55 anos				
		Base: 185	Base: 215	Base: 98	Base: 129	Base: 173				
Nome correto	2	4	---	2	2	2				
Nome incorreto	1	1	1	1	2	1				
Não sabe	97	95	99	97	96	97				
Notoriedade do nome Ministra do Trabalho, Solidariedade e Segurança Social (Maria do Rosário Palma Ramalho) (%)	Global Base: 400	A/B		C1		C2/D				
		Base: 178		Base: 123		Base: 99				
Nome correto	2	2		2		1				
Nome incorreto	1	2		1		1				
Não sabe	97	96		97		98				
Notoriedade do nome Ministra do Trabalho, Solidariedade e Segurança Social (Maria do Rosário Palma Ramalho) (%)	Global Base: 400	Norte		Centro		Lisboa		Sul + Ilhas		
		Base: 137		Base: 90		Base: 111		Base: 62		
Nome correto	2	2		3		1		2		
Nome incorreto	1	1		1		3		---		
Não sabe	97	97		96		96		98		
Notoriedade do nome Ministra do Trabalho, Solidariedade e Segurança Social (Maria do Rosário Palma Ramalho) (%)	Global Base: 400	Voto nas últimas eleições legislativas								
		PS	AD	CDU	BE	PAN	LIVRE	CHEGA	IL	OBN
		Base: 112	Base: 131	Base: 13*	Base: 16*	Base: 8*	Base: 13*	Base: 55	Base: 31	Base: 21*
Nome correto	2	3	3	8	---	---	---	---	---	---
Nome incorreto	1	1	2	---	---	---	---	3	---	---
Não sabe	97	96	95	92	100	100	100	100	97	100

*Base sem relevância estatística



Notoriedade do nome Ministra do Ambiente e Energia (Maria da Graça Carvalho) (%)	Global Base: 400	Masculino	Feminino	18-34 anos	35-54 anos	≥ 55 anos			
		Base: 185	Base: 215	Base: 98	Base: 129	Base: 173			
Nome correto	3	3	3	1	4	4			
Nome incorreto	1	1	---	1	1	1			
Não sabe	96	96	97	98	95	95			

Notoriedade do nome Ministra do Ambiente e Energia (Maria da Graça Carvalho) (%)	Global Base: 400	A/B		C1	C2/D
		Base: 178		Base: 123	Base: 99
Nome correto	3	6		2	---
Nome incorreto	1	1		1	---
Não sabe	96	93		97	100

Notoriedade do nome Ministra do Ambiente e Energia (Maria da Graça Carvalho) (%)	Global Base: 400	Norte	Centro	Lisboa	Sul + Ilhas
		Base: 137	Base: 90	Base: 111	Base: 62
Nome correto	3	1	4	5	5
Nome incorreto	1	1	---	2	---
Não sabe	96	98	96	93	95

Notoriedade do nome Ministra do Ambiente e Energia (Maria da Graça Carvalho) (%)	Global Base: 400	Voto nas últimas eleições legislativas								
		PS	AD	CDU	BE	PAN	LIVRE	CHEGA	IL	OBN
		Base: 112	Base: 131	Base: 13*	Base: 16*	Base: 8*	Base: 13*	Base: 55	Base: 31	Base: 21*
Nome correto	3	6	3	---	---	---	---	---	3	5
Nome incorreto	1	---	1	---	---	---	8	2	---	---
Não sabe	96	94	96	100	100	100	92	98	97	95

*Base sem relevância estatística



Notoriedade do nome Ministra da Juventude e Modernização (Margarida Balseiro Lopes) (%)	Global Base: 400	Masculino	Feminino	18-34 anos	35-54 anos	≥ 55 anos
		Base: 185	Base: 215	Base: 98	Base: 129	Base: 173
Nome correto	4	4	3	2	4	4
Nome incorreto	---	---	---	---	---	---
Não sabe	96	96	97	98	96	96

Notoriedade do nome Ministra da Juventude e Modernização (Margarida Balseiro Lopes) (%)	Global Base: 400	A/B	C1	C2/D
		Base: 178	Base: 123	Base: 99
Nome correto	4	7	2	---
Nome incorreto	---	---	---	---
Não sabe	96	93	98	100

Notoriedade do nome Ministra da Juventude e Modernização (Margarida Balseiro Lopes) (%)	Global Base: 400	Norte	Centro	Lisboa	Sul + Ilhas
		Base: 137	Base: 90	Base: 111	Base: 62
Nome correto	4	1	3	6	5
Nome incorreto	---	---	---	---	---
Não sabe	96	99	97	94	95

Notoriedade do nome Ministra da Juventude e Modernização (Margarida Balseiro Lopes) (%)	Global Base: 400	Voto nas últimas eleições legislativas								
		PS	AD	CDU	BE	PAN	LIVRE	CHEGA	IL	OBN
		Base: 112	Base: 131	Base: 13*	Base: 16*	Base: 8*	Base: 13*	Base: 55	Base: 31	Base: 21*
Nome correto	4	4	4	---	---	---	8	2	---	10
Nome incorreto	---	---	---	---	---	---	---	---	---	---
Não sabe	96	96	96	100	100	100	92	98	100	90



Notoriedade do nome Ministro da Agricultura e Pescas (José Manuel Fernandes) (%)	Global Base: 400	Masculino	Feminino	18-34 anos	35-54 anos	≥ 55 anos
		Base: 185	Base: 215	Base: 98	Base: 129	Base: 173
Nome correto	5	7	3	2	3	7
Nome incorreto	---	---	---	1	---	---
Não sabe	95	93	97	97	97	93

Notoriedade do nome Ministro da Agricultura e Pescas (José Manuel Fernandes) (%)	Global Base: 400	A/B	C1	C2/D
		Base: 178	Base: 123	Base: 99
Nome correto	5	7	3	2
Nome incorreto	---	---	1	---
Não sabe	95	93	96	98

Notoriedade do nome Ministro da Agricultura e Pescas (José Manuel Fernandes) (%)	Global Base: 400	Norte	Centro	Lisboa	Sul + Ilhas
		Base: 137	Base: 90	Base: 111	Base: 62
Nome correto	5	6	4	5	2
Nome incorreto	---	---	---	---	1
Não sabe	95	94	96	95	97

Notoriedade do nome Ministro da Agricultura e Pescas (José Manuel Fernandes) (%)	Global Base: 400	Voto nas últimas eleições legislativas								
		PS	AD	CDU	BE	PAN	LIVRE	CHEGA	IL	OBN
		Base: 112	Base: 131	Base: 13*	Base: 16*	Base: 8*	Base: 13*	Base: 55	Base: 31	Base: 21*
Nome correto	5	4	8	---	---	---	---	4	---	---
Nome incorreto	---	---	1	---	---	---	---	---	---	---
Não sabe	95	96	91	100	100	100	100	96	100	100

*Base sem relevância estatística



Notoriedade do nome Ministra da Cultura (Dalila Rodrigues) (%)	Global Base: 400	Masculino	Feminino	18-34 anos	35-54 anos	≥ 55 anos
		Base: 185	Base: 215	Base: 98	Base: 129	Base: 173
Nome correto	3	3	3	2	4	2
Nome incorreto	1	2	---	1	1	1
Não sabe	96	95	97	97	95	97

Notoriedade do nome Ministra da Cultura (Dalila Rodrigues) (%)	Global Base: 400	A/B	C1	C2/D
		Base: 178	Base: 123	Base: 99
Nome correto	3	4	2	---
Nome incorreto	1	2	---	---
Não sabe	96	94	98	100

Notoriedade do nome Ministra da Cultura (Dalila Rodrigues) (%)	Global Base: 400	Norte	Centro	Lisboa	Sul + Ilhas
		Base: 137	Base: 90	Base: 111	Base: 62
Nome correto	3	1	3	4	5
Nome incorreto	1	1	---	1	2
Não sabe	96	98	97	95	93

Notoriedade do nome Ministra da Cultura (Dalila Rodrigues) (%)	Global Base: 400	Voto nas últimas eleições legislativas								
		PS	AD	CDU	BE	PAN	LIVRE	CHEGA	IL	OBN
		Base: 112	Base: 131	Base: 13*	Base: 16*	Base: 8*	Base: 13*	Base: 55	Base: 31	Base: 21*
Nome correto	3	2	4	8	---	---	15	---	3	---
Nome incorreto	1	1	2	---	---	---	---	2	---	---
Não sabe	96	97	94	92	100	100	85	98	97	100

*Base sem relevância estatística



















Comparação com Governo anterior

Fernando Alexandre, Luís Montenegro, Joaquim Miranda Sarmiento e Rita Alarcão Júdice são os melhor avaliados face aos seus antecessores.

Ana Paula Martins e Dalila Rodrigues são as únicas pior avaliadas que o governo anterior.

**NOTA TÉCNICA: calculou-se a diferença entre a percentagem de avaliações positivas (Muito Melhor + Melhor que governo anterior) pelas negativas (Muito Pior + Pior que governo anterior) e ignoraram-se as respostas neutras (Semelhante).*

Universo: Eleitores recenseados em Portugal (9.260.214 eleitores BDRE 31-12-2024)
Amostra: 400 inquéritos

	Pior que governo anterior*	Melhor que governo anterior*
 Ministro da Educação, Ciência e Inovação (Fernando Alexandre)		21
 1º Ministro (Luís Montenegro)		16
 Ministro das Finanças (Joaquim Miranda Sarmiento)		15
 Ministra da Justiça (Rita Alarcão Júdice)		15
 Ministra da Juventude e Modernização (Margarida Balseiro Lopes)		13
 Ministro da Economia (Pedro Reis)		12
 Ministro dos Assuntos Parlamentares (Pedro Duarte)		12
 Ministro da Presidência (António Leitão Amaro)		10
 Ministra do Ambiente e Energia (Maria da Graça Carvalho)		9
 Ministro dos Negócios Estrangeiros (Paulo Rangel)		8
 Ministro das Infraestruturas e Habitação (Miguel Pinto Luz)		8
 Ministro da Agricultura e Pescas (José Manuel Fernandes)		7
 Ministro Adjunto e da Coesão Territorial (Manuel Castro Almeida)		5
 Ministro da Defesa Nacional (Nuno Melo)		3
 Ministra da Administração Interna (Margarida Blasco)		1
 Ministra do Trabalho, Solidariedade e Segurança Social (Maria do Rosário Palma Ramalho)		1
 Ministra da Cultura (Dalila Rodrigues)	-1	
 Ministra da Saúde (Ana Paula Martins)	-11	



Comparação Governo anterior 1º Ministro (Luís Montenegro) (%)	Global Base: 400	Masculino Base: 185	Feminino Base: 215	18-34 anos Base: 98	35-54 anos Base: 129	≥ 55 anos Base: 173
Muito pior	3	5	1	3	2	5
Pior	21	18	24	27	16	22
Semelhante	25	21	28	20	29	23
Melhor	34	35	32	33	37	31
Muito melhor	6	9	3	3	6	8
Ns/Nr	11	12	12	14	10	11

Comparação Governo anterior 1º Ministro (Luís Montenegro) (%)	Global Base: 400	A/B Base: 178	C1 Base: 123	C2/D Base: 99
Muito pior	3	3	4	3
Pior	21	22	19	23
Semelhante	25	23	30	20
Melhor	34	37	33	28
Muito melhor	6	7	5	5
Ns/Nr	11	8	9	20



Comparação Governo anterior 1º Ministro (Luís Montenegro) (%)	Global Base: 400	Norte	Centro	Lisboa	Sul + Ilhas
		Base: 137	Base: 90	Base: 111	Base: 62
Muito pior	3	4	2	4	3
Pior	21	19	21	27	16
Semelhante	25	22	26	26	26
Melhor	34	38	31	31	32
Muito melhor	6	8	6	4	6
Ns/Nr	11	9	14	8	17

Comparação Governo anterior 1º Ministro (Luís Montenegro) (%)	Global Base: 400	Voto nas últimas eleições legislativas								
		PS	AD	CDU	BE	PAN	LIVRE	CHEGA	IL	OBN
		Base: 112	Base: 131	Base: 13*	Base: 16*	Base: 8*	Base: 13*	Base: 55	Base: 31	Base: 21*
Muito pior	3	8	---	8	6	---	---	4	---	---
Pior	21	36	3	62	38	63	38	16	13	19
Semelhante	25	30	15	23	19	13	31	40	16	29
Melhor	34	12	61	8	19	12	8	27	45	29
Muito melhor	6	---	13	---	---	12	---	4	13	---
Ns/Nr	11	14	8	---	19	---	23	9	13	23

*Base sem relevância estatística



Comparação Governo anterior Ministro dos Negócios Estrangeiros (Paulo Rangel) (%)	Global Base: 400	Masculino	Feminino	18-34 anos	35-54 anos	≥ 55 anos
		Base: 185	Base: 215	Base: 98	Base: 129	Base: 173
Muito pior	4	5	3	1	6	4
Pior	16	16	15	15	10	20
Semelhante	31	22	39	32	33	30
Melhor	25	29	21	21	26	26
Muito melhor	3	5	1	4	2	3
Ns/Nr	21	22	20	27	22	17

Comparação Governo anterior Ministro dos Negócios Estrangeiros (Paulo Rangel) (%)	Global Base: 400	A/B	C1	C2/D
		Base: 178	Base: 123	Base: 99
Muito pior	4	2	7	3
Pior	16	18	13	15
Semelhante	31	34	29	29
Melhor	25	28	26	19
Muito melhor	3	3	3	2
Ns/Nr	21	15	21	31



Comparação Governo anterior 1º Ministro (Luís Montenegro) (%)	Global Base: 400	Norte Base: 137	Centro Base: 90	Lisboa Base: 111	Sul + Ilhas Base: 62
Muito pior	4	3	2	6	5
Pior	16	15	12	23	11
Semelhante	31	29	37	29	32
Melhor	25	28	24	20	27
Muito melhor	3	5	---	4	2
Ns/Nr	21	20	24	19	23

Comparação Governo anterior Ministro dos Negócios Estrangeiros (Paulo Rangel) (%)	Global Base: 400	Voto nas últimas eleições legislativas								
		PS Base: 112	AD Base: 131	CDU Base: 13*	BE Base: 16*	PAN Base: 8*	LIVRE Base: 13*	CHEGA Base: 55	IL Base: 31	OBN Base: 21*
Muito pior	4	9	---	8	6	---	8	4	3	---
Pior	16	30	5	54	19	25	---	7	6	19
Semelhante	31	32	26	31	38	50	46	38	26	29
Melhor	25	13	44	---	13	13	15	16	39	14
Muito melhor	3	---	6	---	6	---	---	---	10	---
Ns/Nr	21	16	19	8	19	13	31	35	16	38

*Base sem relevância estatística



Comparação Governo anterior Ministro das Finanças (Joaquim Miranda Sarmento) (%)	Global Base: 400	Masculino	Feminino	18-34 anos	35-54 anos	≥ 55 anos
		Base: 185	Base: 215	Base: 98	Base: 129	Base: 173
Muito pior	2	2	2	---	5	1
Pior	15	15	16	15	9	20
Semelhante	33	25	40	35	32	32
Melhor	30	38	22	27	36	27
Muito melhor	2	2	1	2	---	3
Ns/Nr	18	18	19	21	19	16

Comparação Governo anterior Ministro das Finanças (Joaquim Miranda Sarmento) (%)	Global Base: 400	A/B	C1	C2/D
		Base: 178	Base: 123	Base: 99
Muito pior	2	1	3	2
Pior	15	17	16	11
Semelhante	33	30	35	35
Melhor	30	35	28	21
Muito melhor	2	3	1	---
Ns/Nr	18	13	16	30



Comparação Governo anterior Ministro das Finanças (Joaquim Miranda Sarmiento) (%)	Global Base: 400	Norte	Centro	Lisboa	Sul + Ilhas
		Base: 137	Base: 90	Base: 111	Base: 62
Muito pior	2	2	---	5	---
Pior	15	15	18	14	16
Semelhante	33	26	39	38	31
Melhor	30	36	21	27	34
Muito melhor	2	4	2	---	---
Ns/Nr	18	18	20	17	19

Comparação Governo anterior Ministro das Finanças (Joaquim Miranda Sarmiento) (%)	Global Base: 400	Voto nas últimas eleições legislativas								
		PS	AD	CDU	BE	PAN	LIVRE	CHEGA	IL	OBN
		Base: 112	Base: 131	Base: 13*	Base: 16*	Base: 8*	Base: 13*	Base: 55	Base: 31	Base: 21*
Muito pior	2	4	---	---	6	---	8	2	---	---
Pior	15	27	5	62	6	38	31	7	6	14
Semelhante	33	33	26	31	56	25	23	45	29	38
Melhor	30	19	48	---	13	25	8	18	48	24
Muito melhor	2	---	4	---	---	---	---	2	3	---
Ns/Nr	18	17	17	8	19	13	31	25	13	24

*Base sem relevância estatística



Comparação Governo anterior Ministro da Presidência (António Leitão Amaro) (%)	Global Base: 400	Masculino Base: 185	Feminino Base: 215	18-34 anos Base: 98	35-54 anos Base: 129	≥ 55 anos Base: 173
Muito pior	2	3	1	3	2	1
Pior	11	8	14	8	5	18
Semelhante	37	34	40	33	43	35
Melhor	21	24	18	19	19	23
Muito melhor	2	2	2	3	2	2
Ns/Nr	27	29	25	34	29	21

Comparação Governo anterior Ministro da Presidência (António Leitão Amaro) (%)	Global Base: 400	A/B Base: 178	C1 Base: 123	C2/D Base: 99
Muito pior	2	1	2	3
Pior	11	13	10	11
Semelhante	37	39	37	32
Melhor	21	23	19	19
Muito melhor	2	3	2	1
Ns/Nr	27	21	30	33



Comparação Governo anterior Ministro da Presidência (António Leitão Amaro) (%)	Global Base: 400	Norte	Centro	Lisboa	Sul + Ilhas
		Base: 137	Base: 90	Base: 111	Base: 62
Muito pior	2	2	2	3	---
Pior	11	13	9	12	11
Semelhante	37	34	42	41	31
Melhor	21	24	19	15	26
Muito melhor	2	4	1	---	3
Ns/Nr	27	23	27	30	29

Comparação Governo anterior Ministro da Presidência (António Leitão Amaro) (%)	Global Base: 400	Voto nas últimas eleições legislativas								
		PS	AD	CDU	BE	PAN	LIVRE	CHEGA	IL	OBN
		Base: 112	Base: 131	Base: 13*	Base: 16*	Base: 8*	Base: 13*	Base: 55	Base: 31	Base: 21*
Muito pior	2	4	---	8	6	---	---	2	3	---
Pior	11	22	4	31	25	25	8	5	---	10
Semelhante	37	42	32	31	31	50	31	40	42	33
Melhor	21	8	34	15	13	---	---	20	29	24
Muito melhor	2	1	5	---	---	---	---	---	3	---
Ns/Nr	27	23	25	15	25	25	62	33	23	33

*Base sem relevância estatística



Comparação Governo anterior Ministro Adjunto e da Coesão Territorial (Manuel Castro Almeida) (%)	Global Base: 400	Masculino	Feminino	18-34 anos	35-54 anos	≥ 55 anos
		Base: 185	Base: 215	Base: 98	Base: 129	Base: 173
Muito pior	1	2	---	---	2	1
Pior	10	11	9	7	10	12
Semelhante	37	32	41	41	38	34
Melhor	15	18	12	11	14	17
Muito melhor	1	2	---	1	1	1
Ns/Nr	36	35	38	40	36	35

Comparação Governo anterior Ministro Adjunto e da Coesão Territorial (Manuel Castro Almeida) (%)	Global Base: 400	A/B	C1	C2/D
		Base: 178	Base: 123	Base: 99
Muito pior	1	---	2	1
Pior	10	9	10	12
Semelhante	37	42	37	28
Melhor	15	17	12	14
Muito melhor	1	1	1	1
Ns/Nr	36	32	37	43



Comparação Governo anterior Ministro Adjunto e da Coesão Territorial (Manuel Castro Almeida) (%)	Global Base: 400	Norte	Centro	Lisboa	Sul + Ilhas
		Base: 137	Base: 90	Base: 111	Base: 62
Muito pior	1	1	2	1	---
Pior	10	12	9	9	10
Semelhante	37	34	32	43	40
Melhor	15	16	14	13	16
Muito melhor	1	1	---	---	2
Ns/Nr	36	36	42	34	32

Comparação Governo anterior Ministro Adjunto e da Coesão Territorial (Manuel Castro Almeida) (%)	Global Base: 400	Voto nas últimas eleições legislativas								
		PS	AD	CDU	BE	PAN	LIVRE	CHEGA	IL	OBN
		Base: 112	Base: 131	Base: 13*	Base: 16*	Base: 8*	Base: 13*	Base: 55	Base: 31	Base: 21*
Muito pior	1	1	---	---	6	---	---	2	3	---
Pior	10	20	2	31	13	13	8	9	3	5
Semelhante	37	38	30	31	44	63	31	44	39	48
Melhor	15	13	27	8	---	---	---	7	10	5
Muito melhor	1	---	1	---	---	---	---	---	6	---
Ns/Nr	36	29	40	31	38	25	62	38	39	43

*Base sem relevância estatística



Comparação Governo anterior Ministro dos Assuntos Parlamentares (Pedro Duarte) (%)	Global Base: 400	Masculino	Feminino	18-34 anos	35-54 anos	≥ 55 anos
		Base: 185	Base: 215	Base: 98	Base: 129	Base: 173
Muito pior	1	2	---	1	1	2
Pior	8	6	9	7	7	8
Semelhante	38	31	44	41	40	35
Melhor	20	24	16	13	16	27
Muito melhor	1	2	---	2	2	---
Ns/Nr	32	35	30	36	35	28

Comparação Governo anterior Ministro dos Assuntos Parlamentares (Pedro Duarte) (%)	Global Base: 400	A/B	C1	C2/D
		Base: 178	Base: 123	Base: 99
Muito pior	1	1	2	2
Pior	8	9	4	9
Semelhante	38	40	41	30
Melhor	20	20	16	23
Muito melhor	1	2	1	---
Ns/Nr	32	28	36	35



Comparação Governo anterior Ministro dos Assuntos Parlamentares (Pedro Duarte) (%)	Global Base: 400	Norte	Centro	Lisboa	Sul + Ilhas
		Base: 137	Base: 90	Base: 111	Base: 62
Muito pior	1	1	2	2	---
Pior	8	8	7	9	5
Semelhante	38	37	36	44	34
Melhor	20	23	18	14	27
Muito melhor	1	2	---	1	---
Ns/Nr	32	29	38	31	34

Comparação Governo anterior Ministro dos Assuntos Parlamentares (Pedro Duarte) (%)	Global Base: 400	Voto nas últimas eleições legislativas								
		PS	AD	CDU	BE	PAN	LIVRE	CHEGA	IL	OBN
		Base: 112	Base: 131	Base: 13*	Base: 16*	Base: 8*	Base: 13*	Base: 55	Base: 31	Base: 21*
Muito pior	1	1	---	8	6	---	---	4	---	---
Pior	8	12	2	15	19	38	8	7	3	---
Semelhante	38	49	30	54	44	38	31	33	39	38
Melhor	20	11	38	---	6	---	8	16	10	14
Muito melhor	1	---	2	---	---	---	---	---	3	5
Ns/Nr	32	28	28	23	25	25	54	40	45	43

*Base sem relevância estatística



Comparação Governo anterior Ministro da Defesa Nacional (Nuno Melo) (%)	Global Base: 400	Masculino Base: 185	Feminino Base: 215	18-34 anos Base: 98	35-54 anos Base: 129	≥ 55 anos Base: 173
Muito pior	5	5	4	1	5	6
Pior	14	15	14	9	13	18
Semelhante	38	32	42	42	39	35
Melhor	20	25	16	19	20	21
Muito melhor	2	2	1	2	---	3
Ns/Nr	21	21	22	27	22	17

Comparação Governo anterior Ministro da Defesa Nacional (Nuno Melo) (%)	Global Base: 400	A/B Base: 178	C1 Base: 123	C2/D Base: 99
Muito pior	5	2	6	7
Pior	14	16	13	12
Semelhante	38	38	41	33
Melhor	20	24	19	17
Muito melhor	2	2	2	2
Ns/Nr	21	18	20	28



Comparação Governo anterior Ministro da Defesa Nacional (Nuno Melo) (%)	Global Base: 400	Norte	Centro	Lisboa	Sul + Ilhas
		Base: 137	Base: 90	Base: 111	Base: 62
Muito pior	5	3	2	9	3
Pior	14	15	11	15	16
Semelhante	38	34	40	37	44
Melhor	20	27	19	16	16
Muito melhor	2	2	---	2	3
Ns/Nr	21	19	28	21	18

Comparação Governo anterior Ministro da Defesa Nacional (Nuno Melo) (%)	Global Base: 400	Voto nas últimas eleições legislativas								
		PS	AD	CDU	BE	PAN	LIVRE	CHEGA	IL	OBN
		Base: 112	Base: 131	Base: 13*	Base: 16*	Base: 8*	Base: 13*	Base: 55	Base: 31	Base: 21*
Muito pior	5	10	2	15	6	---	8	2	---	---
Pior	14	22	5	23	25	38	15	9	13	24
Semelhante	38	37	39	38	38	38	38	38	42	29
Melhor	20	13	33	---	6	13	8	20	26	14
Muito melhor	2	---	4	8	---	---	---	---	3	---
Ns/Nr	21	19	18	15	25	13	31	31	16	33

*Base sem relevância estatística



Comparação Governo anterior Ministra da Justiça (Rita Alarcão Júdice) (%)	Global Base: 400	Masculino	Feminino	18-34 anos	35-54 anos	≥ 55 anos
		Base: 185	Base: 215	Base: 98	Base: 129	Base: 173
Muito pior	3	3	2	1	2	3
Pior	13	14	12	11	10	15
Semelhante	33	26	40	38	38	28
Melhor	27	31	24	18	29	31
Muito melhor	4	4	3	4	1	5
Ns/Nr	20	22	20	28	19	17

Comparação Governo anterior Ministra da Justiça (Rita Alarcão Júdice) (%)	Global Base: 400	A/B	C1	C2/D
		Base: 178	Base: 123	Base: 99
Muito pior	3	1	2	5
Pior	13	11	11	16
Semelhante	33	37	35	25
Melhor	27	31	29	18
Muito melhor	4	6	1	2
Ns/Nr	20	13	21	33



Comparação Governo anterior Ministra da Justiça (Rita Alarcão Júdice) (%)	Global Base: 400	Norte	Centro	Lisboa	Sul + Ilhas
		Base: 137	Base: 90	Base: 111	Base: 62
Muito pior	3	2	3	3	2
Pior	13	12	16	13	8
Semelhante	33	34	31	32	39
Melhor	27	26	24	32	27
Muito melhor	4	6	2	2	3
Ns/Nr	20	19	23	20	21

Comparação Governo anterior Ministra da Justiça (Rita Alarcão Júdice) (%)	Global Base: 400	Voto nas últimas eleições legislativas								
		PS	AD	CDU	BE	PAN	LIVRE	CHEGA	IL	OBN
		Base: 112	Base: 131	Base: 13*	Base: 16*	Base: 8*	Base: 13*	Base: 55	Base: 31	Base: 21*
Muito pior	3	4	1	---	6	---	---	7	---	---
Pior	13	21	6	38	25	---	---	11	6	10
Semelhante	33	33	30	38	31	50	46	33	42	33
Melhor	27	22	39	8	19	25	23	16	32	29
Muito melhor	4	---	8	---	---	---	---	2	3	5
Ns/Nr	20	21	16	15	19	25	31	31	16	24

*Base sem relevância estatística



Comparação Governo anterior Ministra da Administração Interna (Margarida Blasco) (%)	Global Base: 400	Masculino	Feminino	18-34 anos	35-54 anos	≥ 55 anos
		Base: 185	Base: 215	Base: 98	Base: 129	Base: 173
Muito pior	3	4	3	---	4	5
Pior	18	18	18	12	16	23
Semelhante	31	27	34	31	33	29
Melhor	21	25	18	21	21	21
Muito melhor	1	1	---	---	1	1
Ns/Nr	26	25	27	36	26	21

Comparação Governo anterior Ministra da Administração Interna (Margarida Blasco) (%)	Global Base: 400	A/B	C1	C2/D
		Base: 178	Base: 123	Base: 99
Muito pior	3	2	5	4
Pior	18	20	15	17
Semelhante	31	33	33	24
Melhor	21	23	21	17
Muito melhor	1	1	1	1
Ns/Nr	26	21	24	36



Comparação Governo anterior Ministra da Administração Interna (Margarida Blasco) (%)	Global Base: 400	Norte	Centro	Lisboa	Sul + Ilhas
		Base: 137	Base: 90	Base: 111	Base: 62
Muito pior	3	2	6	5	---
Pior	18	18	18	22	13
Semelhante	31	25	37	32	35
Melhor	21	28	13	17	24
Muito melhor	1	1	---	---	2
Ns/Nr	26	26	27	25	26

Comparação Governo anterior Ministra da Administração Interna (Margarida Blasco) (%)	Global Base: 400	Voto nas últimas eleições legislativas								
		PS	AD	CDU	BE	PAN	LIVRE	CHEGA	IL	OBN
		Base: 112	Base: 131	Base: 13*	Base: 16*	Base: 8*	Base: 13*	Base: 55	Base: 31	Base: 21*
Muito pior	3	5	1	8	6	13	---	5	---	---
Pior	18	35	8	31	19	38	8	15	3	14
Semelhante	31	27	27	46	38	25	31	38	35	38
Melhor	21	10	36	---	6	13	15	15	35	14
Muito melhor	1	---	2	---	---	---	---	---	---	---
Ns/Nr	26	23	26	15	31	13	46	27	26	33

*Base sem relevância estatística



Comparação Governo anterior Ministro da Educação, Ciência e Inovação (Fernando Alexandre) (%)	Global Base: 400	Masculino	Feminino	18-34 anos	35-54 anos	≥ 55 anos
		Base: 185	Base: 215	Base: 98	Base: 129	Base: 173
Muito pior	2	2	1	3	2	1
Pior	12	12	13	14	11	12
Semelhante	32	26	38	36	32	31
Melhor	30	34	27	21	34	32
Muito melhor	5	4	5	2	4	6
Ns/Nr	19	23	16	23	18	18

Comparação Governo anterior Ministro da Educação, Ciência e Inovação (Fernando Alexandre) (%)	Global Base: 400	A/B	C1	C2/D
		Base: 178	Base: 123	Base: 99
Muito pior	2	1	2	2
Pior	12	11	15	11
Semelhante	32	35	30	30
Melhor	30	32	33	24
Muito melhor	5	7	2	2
Ns/Nr	19	14	18	30



Comparação Governo anterior Ministro da Educação, Ciência e Inovação (Fernando Alexandre) (%)	Global Base: 400	Norte	Centro	Lisboa	Sul + Ilhas
		Base: 137	Base: 90	Base: 111	Base: 62
Muito pior	2	2	1	2	---
Pior	12	8	14	16	11
Semelhante	32	33	34	32	29
Melhor	30	30	27	32	34
Muito melhor	5	8	4	2	2
Ns/Nr	19	19	19	17	24

Comparação Governo anterior Ministro da Educação, Ciência e Inovação (Fernando Alexandre) (%)	Global Base: 400	Voto nas últimas eleições legislativas								
		PS	AD	CDU	BE	PAN	LIVRE	CHEGA	IL	OBN
		Base: 112	Base: 131	Base: 13*	Base: 16*	Base: 8*	Base: 13*	Base: 55	Base: 31	Base: 21*
Muito pior	2	3	---	8	6	---	---	2	---	---
Pior	12	20	4	46	19	---	23	13	6	5
Semelhante	32	30	26	46	56	50	23	40	35	29
Melhor	30	25	45	---	---	38	31	16	32	38
Muito melhor	5	1	10	---	6	---	---	2	6	---
Ns/Nr	19	21	15	---	13	13	23	27	19	29

*Base sem relevância estatística



Comparação Governo anterior Ministra da Saúde (Ana Paula Martins) (%)	Global Base: 400	Masculino Base: 185	Feminino Base: 215	18-34 anos Base: 98	35-54 anos Base: 129	≥ 55 anos Base: 173
Muito pior	10	10	9	6	7	13
Pior	24	18	29	26	18	28
Semelhante	28	26	29	29	32	24
Melhor	21	25	18	20	24	20
Muito melhor	2	3	1	2	2	2
Ns/Nr	15	17	14	17	17	13

Comparação Governo anterior Ministra da Saúde (Ana Paula Martins) (%)	Global Base: 400	A/B Base: 178	C1 Base: 123	C2/D Base: 99
Muito pior	10	9	8	12
Pior	24	22	24	28
Semelhante	28	28	33	21
Melhor	21	29	18	11
Muito melhor	2	3	1	1
Ns/Nr	15	9	16	26



Comparação Governo anterior Ministra da Saúde (Ana Paula Martins) (%)	Global Base: 400	Norte	Centro	Lisboa	Sul + Ilhas
		Base: 137	Base: 90	Base: 111	Base: 62
Muito pior	10	10	7	14	3
Pior	24	22	26	27	21
Semelhante	28	25	28	29	32
Melhor	21	23	23	15	24
Muito melhor	2	5	---	1	---
Ns/Nr	15	15	17	14	19

Comparação Governo anterior Ministra da Saúde (Ana Paula Martins) (%)	Global Base: 400	Voto nas últimas eleições legislativas								
		PS	AD	CDU	BE	PAN	LIVRE	CHEGA	IL	OBN
		Base: 112	Base: 131	Base: 13*	Base: 16*	Base: 8*	Base: 13*	Base: 55	Base: 31	Base: 21*
Muito pior	10	21	2	31	13	---	15	5	3	---
Pior	24	38	15	46	31	50	31	18	6	14
Semelhante	28	18	31	23	31	13	23	33	45	29
Melhor	21	9	34	---	13	25	15	22	23	24
Muito melhor	2	1	3	---	---	---	---	---	10	---
Ns/Nr	15	13	15	---	13	13	15	22	13	33

*Base sem relevância estatística



Comparação Governo anterior Ministro das Infraestruturas e Habitação (Miguel Pinto Luz) (%)	Global Base: 400	Masculino	Feminino	18-34 anos	35-54 anos	≥ 55 anos
		Base: 185	Base: 215	Base: 98	Base: 129	Base: 173
Muito pior	3	4	3	4	2	3
Pior	16	14	19	17	12	18
Semelhante	33	23	41	33	36	31
Melhor	24	31	17	17	26	25
Muito melhor	3	5	1	3	2	3
Ns/Nr	21	23	19	26	21	18

Comparação Governo anterior Ministro das Infraestruturas e Habitação (Miguel Pinto Luz) (%)	Global Base: 400	A/B	C1	C2/D
		Base: 178	Base: 123	Base: 99
Muito pior	3	1	5	5
Pior	16	15	18	16
Semelhante	33	34	34	28
Melhor	24	30	19	19
Muito melhor	3	4	2	1
Ns/Nr	21	15	22	30



Comparação Governo anterior Ministro das Infraestruturas e Habitação (Miguel Pinto Luz) (%)	Global Base: 400	Norte	Centro	Lisboa	Sul + Ilhas
		Base: 137	Base: 90	Base: 111	Base: 62
Muito pior	3	4	2	4	3
Pior	16	17	13	22	10
Semelhante	33	27	37	35	35
Melhor	24	26	22	23	24
Muito melhor	3	5	2	2	2
Ns/Nr	21	22	23	15	26

Comparação Governo anterior Ministro das Infraestruturas e Habitação (Miguel Pinto Luz) (%)	Global Base: 400	Voto nas últimas eleições legislativas								
		PS	AD	CDU	BE	PAN	LIVRE	CHEGA	IL	OBN
		Base: 112	Base: 131	Base: 13*	Base: 16*	Base: 8*	Base: 13*	Base: 55	Base: 31	Base: 21*
Muito pior	3	5	1	15	13	---	---	4	---	---
Pior	16	25	8	31	50	25	31	9	3	14
Semelhante	33	34	28	46	25	50	23	40	39	24
Melhor	24	13	40	8	---	---	15	16	35	29
Muito melhor	3	1	5	---	6	---	---	2	6	---
Ns/Nr	21	22	18	---	6	25	31	29	16	33

*Base sem relevância estatística



Comparação Governo anterior Ministro da Economia (Pedro Reis) (%)	Global Base: 400	Masculino	Feminino	18-34 anos	35-54 anos	≥ 55 anos
		Base: 185	Base: 215	Base: 98	Base: 129	Base: 173
Muito pior	2	2	1	---	3	2
Pior	13	11	14	15	12	12
Semelhante	35	30	39	35	35	35
Melhor	26	29	25	22	27	28
Muito melhor	1	2	---	1	---	1
Ns/Nr	23	26	21	27	22	23

Comparação Governo anterior Ministro da Economia (Pedro Reis) (%)	Global Base: 400	A/B	C1	C2/D
		Base: 178	Base: 123	Base: 99
Muito pior	2	---	3	3
Pior	13	13	15	10
Semelhante	35	37	36	29
Melhor	26	30	25	22
Muito melhor	1	1	1	---
Ns/Nr	23	19	20	35



Comparação Governo anterior Ministro da Economia (Pedro Reis) (%)	Global Base: 400	Norte	Centro	Lisboa	Sul + Ilhas
		Base: 137	Base: 90	Base: 111	Base: 62
Muito pior	2	2	---	3	2
Pior	13	17	12	11	8
Semelhante	35	29	39	38	35
Melhor	26	30	26	24	24
Muito melhor	1	1	1	---	---
Ns/Nr	23	20	22	24	31

Comparação Governo anterior Ministro da Economia (Pedro Reis) (%)	Global Base: 400	Voto nas últimas eleições legislativas								
		PS	AD	CDU	BE	PAN	LIVRE	CHEGA	IL	OBN
		Base: 112	Base: 131	Base: 13*	Base: 16*	Base: 8*	Base: 13*	Base: 55	Base: 31	Base: 21*
Muito pior	2	3	---	---	13	---	8	2	---	---
Pior	13	22	4	31	19	38	8	11	6	10
Semelhante	35	34	30	38	50	50	38	36	39	38
Melhor	26	16	47	15	---	---	8	18	35	14
Muito melhor	1	---	1	---	---	---	---	---	6	---
Ns/Nr	23	25	19	15	19	13	38	33	13	38

*Base sem relevância estatística



Comparação Governo anterior Ministra do Trabalho, Solidariedade e Segurança Social (Maria do Rosário Palma Ramalho) (%)	Global Base: 400	Masculino	Feminino	18-34 anos	35-54 anos	≥ 55 anos
		Base: 185	Base: 215	Base: 98	Base: 129	Base: 173
Muito pior	2	2	1	1	3	1
Pior	15	14	16	14	13	17
Semelhante	39	35	44	42	41	37
Melhor	17	19	16	14	16	20
Muito melhor	1	2	---	2	---	1
Ns/Nr	26	29	23	27	27	24

Comparação Governo anterior Ministra do Trabalho, Solidariedade e Segurança Social (Maria do Rosário Palma Ramalho) (%)	Global Base: 400	A/B	C1	C2/D
		Base: 178	Base: 123	Base: 99
Muito pior	2	---	3	2
Pior	15	17	15	12
Semelhante	39	41	44	31
Melhor	17	19	14	19
Muito melhor	1	1	2	1
Ns/Nr	26	23	23	34



Comparação Governo anterior Ministra do Trabalho, Solidariedade e Segurança Social (Maria do Rosário Palma Ramalho) (%)	Global Base: 400	Norte	Centro	Lisboa	Sul + Ilhas
		Base: 137	Base: 90	Base: 111	Base: 62
Muito pior	2	2	1	2	---
Pior	15	13	16	20	10
Semelhante	39	37	41	39	44
Melhor	17	18	14	17	19
Muito melhor	1	2	---	1	---
Ns/Nr	26	27	28	22	27

Comparação Governo anterior Ministra do Trabalho, Solidariedade e Segurança Social (Maria do Rosário Palma Ramalho) (%)	Global Base: 400	Voto nas últimas eleições legislativas								
		PS	AD	CDU	BE	PAN	LIVRE	CHEGA	IL	OBN
		Base: 112	Base: 131	Base: 13*	Base: 16*	Base: 8*	Base: 13*	Base: 55	Base: 31	Base: 21*
Muito pior	2	2	---	8	6	---	---	2	3	---
Pior	15	27	7	54	13	25	15	9	3	10
Semelhante	39	40	36	31	56	38	31	47	42	33
Melhor	17	7	32	---	6	13	8	11	23	14
Muito melhor	1	---	2	---	---	---	---	---	3	---
Ns/Nr	26	24	23	8	19	25	46	31	26	43

*Base sem relevância estatística



Comparação Governo anterior Ministra do Ambiente e Energia (Maria da Graça Carvalho) (%)	Global Base: 400	Masculino Base: 185	Feminino Base: 215	18-34 anos Base: 98	35-54 anos Base: 129	≥ 55 anos Base: 173
Muito pior	2	3	2	---	5	2
Pior	8	8	8	7	9	9
Semelhante	41	37	45	42	42	40
Melhor	18	23	13	20	14	19
Muito melhor	1	1	---	1	---	1
Ns/Nr	30	29	31	30	31	30

Comparação Governo anterior Ministra do Ambiente e Energia (Maria da Graça Carvalho) (%)	Global Base: 400	A/B Base: 178	C1 Base: 123	C2/D Base: 99
Muito pior	2	1	3	3
Pior	8	8	7	9
Semelhante	41	46	43	30
Melhor	18	20	15	17
Muito melhor	1	1	1	---
Ns/Nr	30	25	30	40



Comparação Governo anterior Ministra do Ambiente e Energia (Maria da Graça Carvalho) (%)	Global Base: 400	Norte	Centro	Lisboa	Sul + Ilhas
		Base: 137	Base: 90	Base: 111	Base: 62
Muito pior	2	2	1	4	2
Pior	8	7	8	10	8
Semelhante	41	40	40	44	39
Melhor	18	21	13	14	23
Muito melhor	1	1	1	---	---
Ns/Nr	30	28	37	28	29

Comparação Governo anterior Ministra do Ambiente e Energia (Maria da Graça Carvalho) (%)	Global Base: 400	Voto nas últimas eleições legislativas								
		PS	AD	CDU	BE	PAN	LIVRE	CHEGA	IL	OBN
		Base: 112	Base: 131	Base: 13*	Base: 16*	Base: 8*	Base: 13*	Base: 55	Base: 31	Base: 21*
Muito pior	2	4	---	---	6	---	8	4	---	5
Pior	8	13	4	38	6	13	8	7	3	5
Semelhante	41	46	37	46	44	63	31	42	45	29
Melhor	18	13	27	---	19	---	8	13	19	14
Muito melhor	1	---	1	---	---	---	---	---	3	---
Ns/Nr	30	25	31	15	25	25	46	35	29	48

*Base sem relevância estatística



Comparação Governo anterior Ministra da Juventude e Modernização (Margarida Balseiro Lopes) (%)	Global Base: 400	Masculino	Feminino	18-34 anos	35-54 anos	≥ 55 anos
		Base: 185	Base: 215	Base: 98	Base: 129	Base: 173
Muito pior	1	2	---	---	2	1
Pior	6	5	7	6	3	8
Semelhante	37	35	38	39	43	30
Melhor	19	20	19	17	19	21
Muito melhor	1	2	---	2	1	---
Ns/Nr	36	37	36	36	32	40

Comparação Governo anterior Ministra da Juventude e Modernização (Margarida Balseiro Lopes) (%)	Global Base: 400	A/B	C1	C2/D
		Base: 178	Base: 123	Base: 99
Muito pior	1	---	2	2
Pior	6	7	3	7
Semelhante	37	37	40	31
Melhor	19	20	20	16
Muito melhor	1	1	1	1
Ns/Nr	36	35	34	42



Comparação Governo anterior Ministra da Juventude e Modernização (Margarida Balseiro Lopes) (%)	Global Base: 400	Norte	Centro	Lisboa	Sul + Ilhas
		Base: 137	Base: 90	Base: 111	Base: 62
Muito pior	1	2	---	1	---
Pior	6	5	6	7	6
Semelhante	37	35	34	41	35
Melhor	19	23	20	15	18
Muito melhor	1	1	---	1	---
Ns/Nr	36	34	40	35	40

Comparação Governo anterior Ministra da Juventude e Modernização (Margarida Balseiro Lopes) (%)	Global Base: 400	Voto nas últimas eleições legislativas								
		PS	AD	CDU	BE	PAN	LIVRE	CHEGA	IL	OBN
		Base: 112	Base: 131	Base: 13*	Base: 16*	Base: 8*	Base: 13*	Base: 55	Base: 31	Base: 21*
Muito pior	1	2	---	---	6	---	---	2	---	---
Pior	6	11	2	23	13	---	---	7	---	---
Semelhante	37	42	31	54	44	50	15	42	23	38
Melhor	19	10	34	---	19	25	8	13	16	14
Muito melhor	1	---	---	---	---	---	---	---	10	---
Ns/Nr	36	36	32	23	19	25	77	36	52	48

*Base sem relevância estatística



Comparação Governo anterior Ministro da Agricultura e Pescas (José Manuel Fernandes) (%)	Global Base: 400	Masculino Base: 185	Feminino Base: 215	18-34 anos Base: 98	35-54 anos Base: 129	≥ 55 anos Base: 173
Muito pior	2	2	1	---	3	1
Pior	9	5	13	8	5	13
Semelhante	41	35	46	42	41	40
Melhor	15	21	11	7	17	18
Muito melhor	3	5	1	3	2	4
Ns/Nr	30	32	28	40	31	23

Comparação Governo anterior Ministro da Agricultura e Pescas (José Manuel Fernandes) (%)	Global Base: 400	A/B Base: 178	C1 Base: 123	C2/D Base: 99
Muito pior	2	1	2	2
Pior	9	7	11	11
Semelhante	41	43	39	38
Melhor	15	17	14	13
Muito melhor	3	4	2	2
Ns/Nr	30	27	31	33



Comparação Governo anterior Ministro da Agricultura e Pescas (José Manuel Fernandes) (%)	Global Base: 400	Norte	Centro	Lisboa	Sul + Ilhas
		Base: 137	Base: 90	Base: 111	Base: 62
Muito pior	2	2	---	2	2
Pior	9	10	12	8	6
Semelhante	41	36	40	46	44
Melhor	15	17	12	15	16
Muito melhor	3	5	4	1	2
Ns/Nr	30	30	31	28	31

Comparação Governo anterior Ministro da Agricultura e Pescas (José Manuel Fernandes) (%)	Global Base: 400	Voto nas últimas eleições legislativas								
		PS	AD	CDU	BE	PAN	LIVRE	CHEGA	IL	OBN
		Base: 112	Base: 131	Base: 13*	Base: 16*	Base: 8*	Base: 13*	Base: 55	Base: 31	Base: 21*
Muito pior	2	3	---	---	6	---	---	2	---	5
Pior	9	19	3	38	13	13	8	5	---	5
Semelhante	41	44	37	54	44	50	31	45	35	38
Melhor	15	12	26	---	6	---	8	7	16	14
Muito melhor	3	---	7	---	---	---	---	4	6	---
Ns/Nr	30	23	27	8	31	38	54	36	42	38

*Base sem relevância estatística



Comparação Governo anterior Ministra da Cultura (Dalila Rodrigues) (%)	Global Base: 400	Masculino Base: 185	Feminino Base: 215	18-34 anos Base: 98	35-54 anos Base: 129	≥ 55 anos Base: 173
Muito pior	3	2	3	2	4	2
Pior	14	14	15	10	12	18
Semelhante	39	35	42	43	42	34
Melhor	15	16	14	12	13	17
Muito melhor	1	2	---	2	1	1
Ns/Nr	28	32	25	31	28	28

Comparação Governo anterior Ministra da Cultura (Dalila Rodrigues) (%)	Global Base: 400	A/B Base: 178	C1 Base: 123	C2/D Base: 99
Muito pior	3	2	4	2
Pior	14	19	12	9
Semelhante	39	38	44	33
Melhor	15	15	14	15
Muito melhor	1	2	1	---
Ns/Nr	28	24	25	40



Comparação Governo anterior Ministra da Cultura (Dalila Rodrigues) (%)	Global Base: 400	Norte	Centro	Lisboa	Sul + Ilhas
		Base: 137	Base: 90	Base: 111	Base: 62
Muito pior	3	4	---	4	2
Pior	14	11	16	21	10
Semelhante	39	34	40	41	44
Melhor	15	18	14	10	18
Muito melhor	1	2	1	---	---
Ns/Nr	28	32	29	24	27

Comparação Governo anterior Ministra da Cultura (Dalila Rodrigues) (%)	Global Base: 400	Voto nas últimas eleições legislativas								
		PS	AD	CDU	BE	PAN	LIVRE	CHEGA	IL	OBN
		Base: 112	Base: 131	Base: 13*	Base: 16*	Base: 8*	Base: 13*	Base: 55	Base: 31	Base: 21*
Muito pior	3	5	---	8	6	---	8	2	---	---
Pior	14	25	9	31	25	---	8	7	6	14
Semelhante	39	33	39	38	38	63	23	44	48	43
Melhor	15	12	21	8	6	13	23	13	10	10
Muito melhor	1	---	2	---	---	---	---	---	3	---
Ns/Nr	28	25	28	15	25	25	38	35	32	33

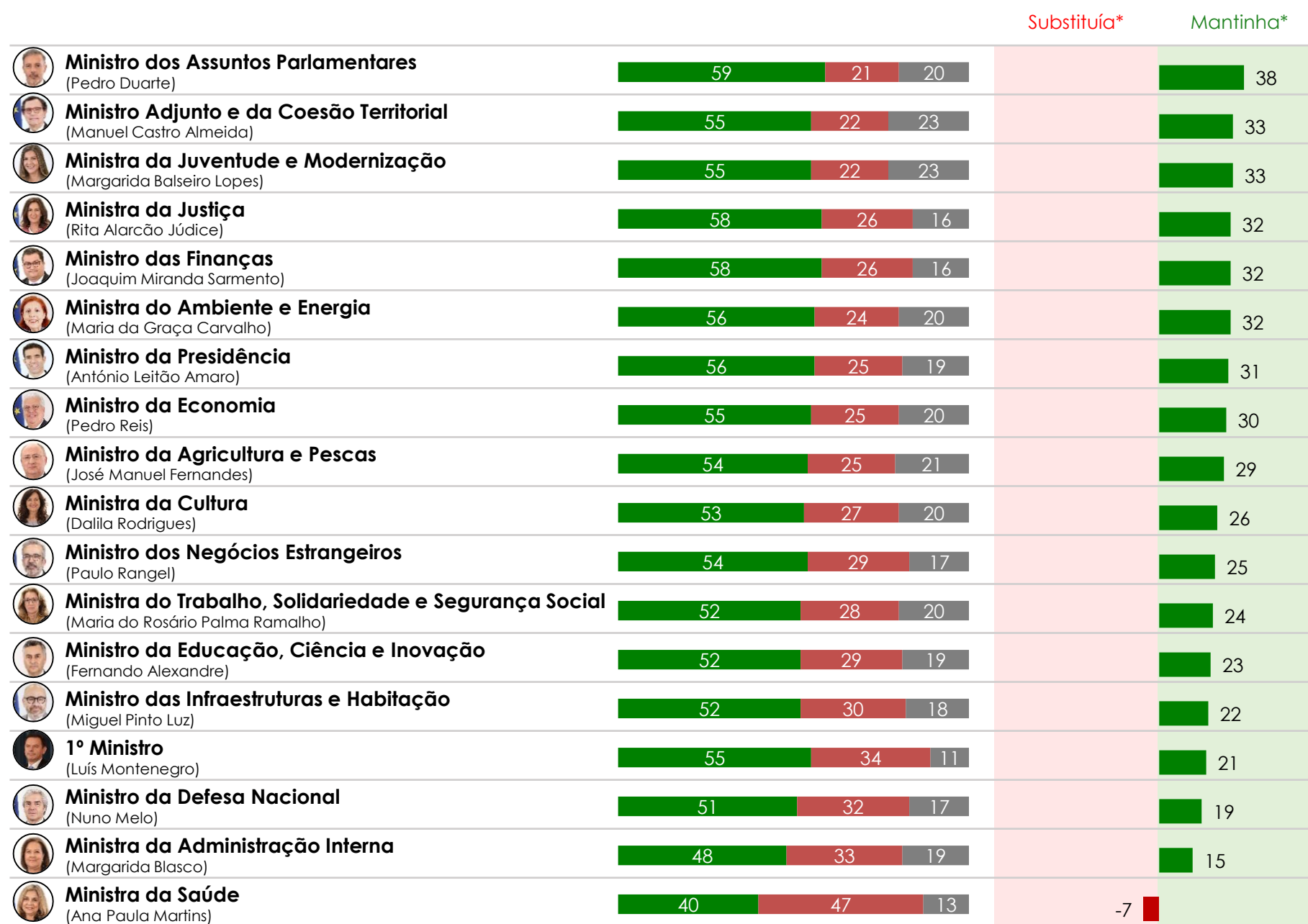
*Base sem relevância estatística

A maioria manteria todos os membros do Governo, com exceção da Ministra da Saúde Ana Paula Martins.

***NOTA TÉCNICA:** calculou-se a diferença entre a percentagem de avaliações positivas (Mantinha) pelas negativas (Substituíu).

Universo: Eleitores recenseados em Portugal (9.260.214 eleitores BDRE 31-12-2024)
Amostra: 400 inquiridos

Mantinha ou substituíu:



■ Mantinha ■ Substituíu ■ Ns/Nr

Q9 – Se mandasse no Governo, para cada um destes ministros diga-me se o mantinha ou se o alterava? (%)



Mantinha ou substituía: 1º Ministro (Luís Montenegro) (%)	Global Base: 400	Masculino	Feminino	18-34 anos	35-54 anos	≥ 55 anos
		Base: 185	Base: 215	Base: 98	Base: 129	Base: 173
Mantinha no Governo	55	57	54	49	59	57
Substituía	34	33	34	38	35	31
Ns/Nr	11	10	12	13	6	12

Mantinha ou substituía: 1º Ministro (Luís Montenegro) (%)	Global Base: 400	A/B	C1	C2/D
		Base: 178	Base: 123	Base: 99
Mantinha no Governo	55	61	48	55
Substituía	34	31	41	29
Ns/Nr	11	8	11	16

Mantinha ou substituía: 1º Ministro (Luís Montenegro) (%)	Global Base: 400	Norte	Centro	Lisboa	Sul + Ilhas
		Base: 137	Base: 90	Base: 111	Base: 62
Mantinha no Governo	55	60	49	52	61
Substituía	34	31	34	41	27
Ns/Nr	11	9	17	7	12

Mantinha ou substituía: 1º Ministro (Luís Montenegro) (%)	Global Base: 400	Voto nas últimas eleições legislativas								
		PS	AD	CDU	BE	PAN	LIVRE	CHEGA	IL	OBN
		Base: 112	Base: 131	Base: 13*	Base: 16*	Base: 8*	Base: 13*	Base: 55	Base: 31	Base: 21*
Mantinha no Governo	55	39	88	8	38	12	46	40	61	38
Substituía	34	46	6	92	50	88	38	51	23	38
Ns/Nr	11	15	6	---	12	---	16	9	16	24

*Base sem relevância estatística



Mantinha ou substituí: Ministro dos Negócios Estrangeiros (Paulo Rangel) (%)	Global Base: 400	Masculino Base: 185	Feminino Base: 215	18-34 anos Base: 98	35-54 anos Base: 129	≥ 55 anos Base: 173
Mantinha no Governo	54	57	52	54	59	51
Substituí	29	29	30	27	28	32
Ns/Nr	17	15	18	19	13	17

Mantinha ou substituí: Ministro dos Negócios Estrangeiros (Paulo Rangel) (%)	Global Base: 400	A/B Base: 178	C1 Base: 123	C2/D Base: 99
Mantinha no Governo	54	59	50	52
Substituí	29	31	31	24
Ns/Nr	17	10	20	24

Mantinha ou substituí: Ministro dos Negócios Estrangeiros (Paulo Rangel) (%)	Global Base: 400	Norte Base: 137	Centro Base: 90	Lisboa Base: 111	Sul + Ilhas Base: 62
Mantinha no Governo	54	62	48	48	58
Substituí	29	23	27	38	31
Ns/Nr	17	15	26	14	11

Mantinha ou substituí: Ministro dos Negócios Estrangeiros (Paulo Rangel) (%)	Global Base: 400	Voto nas últimas eleições legislativas								
		PS Base: 112	AD Base: 131	CDU Base: 13*	BE Base: 16*	PAN Base: 8*	LIVRE Base: 13*	CHEGA Base: 55	IL Base: 31	OBN Base: 21*
Mantinha no Governo	54	41	80	8	25	50	62	42	58	38
Substituí	29	39	10	69	56	38	23	38	26	33
Ns/Nr	17	20	10	23	19	13	15	20	16	29

*Base sem relevância estatística



Mantinha ou substituíra: Ministro das Finanças (Joaquim Miranda Sarmento) (%)	Global Base: 400	Masculino Base: 185	Feminino Base: 215	18-34 anos Base: 98	35-54 anos Base: 129	≥ 55 anos Base: 173
Mantinha no Governo	58	63	53	57	62	55
Substituíra	26	24	28	24	28	26
Ns/Nr	16	12	19	18	10	19

Mantinha ou substituíra: Ministro das Finanças (Joaquim Miranda Sarmento) (%)	Global Base: 400	A/B Base: 178	C1 Base: 123	C2/D Base: 99
Mantinha no Governo	58	63	55	51
Substituíra	26	26	28	24
Ns/Nr	16	11	16	25

Mantinha ou substituíra: Ministro das Finanças (Joaquim Miranda Sarmento) (%)	Global Base: 400	Norte Base: 137	Centro Base: 90	Lisboa Base: 111	Sul + Ilhas Base: 62
Mantinha no Governo	58	59	52	58	63
Substituíra	26	27	21	30	26
Ns/Nr	16	14	27	13	11

Mantinha ou substituíra: Ministro das Finanças (Joaquim Miranda Sarmento) (%)	Global Base: 400	Voto nas últimas eleições legislativas								
		PS Base: 112	AD Base: 131	CDU Base: 13*	BE Base: 16*	PAN Base: 8*	LIVRE Base: 13*	CHEGA Base: 55	IL Base: 31	OBN Base: 21*
Mantinha no Governo	58	47	84	8	31	25	62	45	61	38
Substituíra	26	34	6	69	50	63	23	38	23	29
Ns/Nr	16	19	10	23	19	13	15	16	16	33

*Base sem relevância estatística



Mantinha ou substituí: Ministro da Presidência (António Leitão Amaro) (%)	Global Base: 400	Masculino Base: 185	Feminino Base: 215	18-34 anos Base: 98	35-54 anos Base: 129	≥ 55 anos Base: 173
Mantinha no Governo	56	58	54	52	59	56
Substituí	25	25	24	22	28	24
Ns/Nr	19	16	22	26	13	20

Mantinha ou substituí: Ministro da Presidência (António Leitão Amaro) (%)	Global Base: 400	A/B Base: 178	C1 Base: 123	C2/D Base: 99
Mantinha no Governo	56	62	52	51
Substituí	25	26	26	20
Ns/Nr	19	12	22	29

Mantinha ou substituí: Ministro da Presidência (António Leitão Amaro) (%)	Global Base: 400	Norte Base: 137	Centro Base: 90	Lisboa Base: 111	Sul + Ilhas Base: 62
Mantinha no Governo	56	61	52	53	56
Substituí	25	22	22	28	29
Ns/Nr	19	18	26	19	15

Mantinha ou substituí: Ministro da Presidência (António Leitão Amaro) (%)	Global Base: 400	Voto nas últimas eleições legislativas								
		PS Base: 112	AD Base: 131	CDU Base: 13*	BE Base: 16*	PAN Base: 8*	LIVRE Base: 13*	CHEGA Base: 55	IL Base: 31	OBN Base: 21*
Mantinha no Governo	56	44	82	23	31	38	54	36	61	48
Substituí	25	34	7	54	56	38	8	38	23	19
Ns/Nr	19	22	11	23	13	25	38	25	16	33

*Base sem relevância estatística



Mantinha ou substituí: Ministro Adjunto e da Coesão Territorial (Manuel Castro Almeida) (%)	Global Base: 400	Masculino	Feminino	18-34 anos	35-54 anos	≥ 55 anos			
		Base: 185	Base: 215	Base: 98	Base: 129	Base: 173			
Mantinha no Governo	55	61	49	50	59	54			
Substituí	22	21	23	21	24	20			
Ns/Nr	23	18	28	29	17	25			

Mantinha ou substituí: Ministro Adjunto e da Coesão Territorial (Manuel Castro Almeida) (%)	Global Base: 400	A/B		C1	C2/D
		Base: 178		Base: 123	Base: 99
Mantinha no Governo	55	62		52	44
Substituí	22	20		24	21
Ns/Nr	23	17		24	34

Mantinha ou substituí: Ministro Adjunto e da Coesão Territorial (Manuel Castro Almeida) (%)	Global Base: 400	Norte	Centro	Lisboa	Sul + Ilhas
		Base: 137	Base: 90	Base: 111	Base: 62
Mantinha no Governo	55	58	52	51	58
Substituí	22	21	18	24	24
Ns/Nr	23	21	30	24	18

Mantinha ou substituí: Ministro Adjunto e da Coesão Territorial (Manuel Castro Almeida) (%)	Global Base: 400	Voto nas últimas eleições legislativas								
		PS	AD	CDU	BE	PAN	LIVRE	CHEGA	IL	OBN
		Base: 112	Base: 131	Base: 13*	Base: 16*	Base: 8*	Base: 13*	Base: 55	Base: 31	Base: 21*
Mantinha no Governo	55	52	75	15	50	38	31	38	48	48
Substituí	22	24	7	62	31	38	8	38	29	19
Ns/Nr	23	24	18	23	19	25	62	24	23	33

*Base sem relevância estatística



Mantinha ou substituíria: Ministro dos Assuntos Parlamentares (Pedro Duarte) (%)		Global Base: 400	Masculino Base: 185	Feminino Base: 215	18-34 anos Base: 98	35-54 anos Base: 129	≥ 55 anos Base: 173		
Mantinha no Governo	59	63	56	53	67	57			
Substituíria	21	19	23	21	20	21			
Ns/Nr	20	18	21	26	13	21			

Mantinha ou substituíria: Ministro dos Assuntos Parlamentares (Pedro Duarte) (%)		Global Base: 400	A/B Base: 178		C1 Base: 123		C2/D Base: 99		
Mantinha no Governo	59	67	55		51				
Substituíria	21	19	25		20				
Ns/Nr	20	15	20		29				

Mantinha ou substituíria: Ministro dos Assuntos Parlamentares (Pedro Duarte) (%)		Global Base: 400	Norte Base: 137		Centro Base: 90		Lisboa Base: 111		Sul + Ilhas Base: 62	
Mantinha no Governo	59	66	52		56		61			
Substituíria	21	19	19		25		21			
Ns/Nr	20	15	29		19		18			

Mantinha ou substituíria: Ministro dos Assuntos Parlamentares (Pedro Duarte) (%)		Global Base: 400	Voto nas últimas eleições legislativas								
			PS Base: 112	AD Base: 131	CDU Base: 13*	BE Base: 16*	PAN Base: 8*	LIVRE Base: 13*	CHEGA Base: 55	IL Base: 31	OBN Base: 21*
Mantinha no Governo	59	54	85	8	38	38	54	40	58	43	
Substituíria	21	23	5	62	44	38	15	38	19	19	
Ns/Nr	20	23	10	31	19	25	31	22	23	38	

*Base sem relevância estatística



Mantinha ou substituíria: Ministro da Defesa Nacional (Nuno Melo) (%)	Global Base: 400	Masculino Base: 185	Feminino Base: 215	18-34 anos Base: 98	35-54 anos Base: 129	≥ 55 anos Base: 173
Mantinha no Governo	51	55	48	47	58	49
Substituíria	32	31	33	32	30	34
Ns/Nr	17	14	19	21	12	18

Mantinha ou substituíria: Ministro da Defesa Nacional (Nuno Melo) (%)	Global Base: 400	A/B Base: 178	C1 Base: 123	C2/D Base: 99
Mantinha no Governo	51	59	40	52
Substituíria	32	30	41	24
Ns/Nr	17	11	20	24

Mantinha ou substituíria: Ministro da Defesa Nacional (Nuno Melo) (%)	Global Base: 400	Norte Base: 137	Centro Base: 90	Lisboa Base: 111	Sul + Ilhas Base: 62
Mantinha no Governo	51	58	49	46	50
Substituíria	32	28	26	40	37
Ns/Nr	17	15	26	14	13

Mantinha ou substituíria: Ministro da Defesa Nacional (Nuno Melo) (%)	Global Base: 400	Voto nas últimas eleições legislativas								
		PS Base: 112	AD Base: 131	CDU Base: 13*	BE Base: 16*	PAN Base: 8*	LIVRE Base: 13*	CHEGA Base: 55	IL Base: 31	OBN Base: 21*
Mantinha no Governo	51	44	79	8	25	38	38	38	45	24
Substituíria	32	36	12	69	56	50	38	44	39	43
Ns/Nr	17	21	9	23	19	13	23	18	16	33

*Base sem relevância estatística



Mantinha ou substituíria: Ministra da Justiça (Rita Alarcão Júdice) (%)	Global Base: 400	Masculino Base: 185	Feminino Base: 215	18-34 anos Base: 98	35-54 anos Base: 129	≥ 55 anos Base: 173
Mantinha no Governo	58	61	56	52	61	60
Substituíria	26	25	26	27	29	23
Ns/Nr	16	14	18	21	10	18

Mantinha ou substituíria: Ministra da Justiça (Rita Alarcão Júdice) (%)	Global Base: 400	A/B Base: 178	C1 Base: 123	C2/D Base: 99
Mantinha no Governo	58	66	54	49
Substituíria	26	24	28	26
Ns/Nr	16	10	19	24

Mantinha ou substituíria: Ministra da Justiça (Rita Alarcão Júdice) (%)	Global Base: 400	Norte Base: 137	Centro Base: 90	Lisboa Base: 111	Sul + Ilhas Base: 62
Mantinha no Governo	58	66	51	54	60
Substituíria	26	20	26	32	27
Ns/Nr	16	15	23	14	13

Mantinha ou substituíria: Ministra da Justiça (Rita Alarcão Júdice) (%)	Global Base: 400	Voto nas últimas eleições legislativas								
		PS Base: 112	AD Base: 131	CDU Base: 13*	BE Base: 16*	PAN Base: 8*	LIVRE Base: 13*	CHEGA Base: 55	IL Base: 31	OBN Base: 21*
Mantinha no Governo	58	50	79	8	50	50	69	40	65	43
Substituíria	26	29	11	77	44	25	15	44	19	24
Ns/Nr	16	21	10	15	6	25	15	16	16	33

*Base sem relevância estatística



Mantinha ou substituí: Ministra da Administração Interna (Margarida Blasco) (%)	Global Base: 400	Masculino Base: 185	Feminino Base: 215	18-34 anos Base: 98	35-54 anos Base: 129	≥ 55 anos Base: 173
Mantinha no Governo	48	49	48	46	54	45
Substituí	33	35	31	31	31	35
Ns/Nr	19	17	21	23	15	20

Mantinha ou substituí: Ministra da Administração Interna (Margarida Blasco) (%)	Global Base: 400	A/B Base: 178	C1 Base: 123	C2/D Base: 99
Mantinha no Governo	48	53	41	48
Substituí	33	34	38	23
Ns/Nr	19	13	20	28

Mantinha ou substituí: Ministra da Administração Interna (Margarida Blasco) (%)	Global Base: 400	Norte Base: 137	Centro Base: 90	Lisboa Base: 111	Sul + Ilhas Base: 62
Mantinha no Governo	48	53	41	44	55
Substituí	33	29	32	41	27
Ns/Nr	19	18	27	15	18

Mantinha ou substituí: Ministra da Administração Interna (Margarida Blasco) (%)	Global Base: 400	Voto nas últimas eleições legislativas								
		PS Base: 112	AD Base: 131	CDU Base: 13*	BE Base: 16*	PAN Base: 8*	LIVRE Base: 13*	CHEGA Base: 55	IL Base: 31	OBN Base: 21*
Mantinha no Governo	48	36	74	15	31	13	54	31	52	38
Substituí	33	40	15	62	50	75	15	51	29	24
Ns/Nr	19	24	11	23	19	13	31	18	19	38

*Base sem relevância estatística



Mantinha ou substituí: Ministro da Educação, Ciência e Inovação (Fernando Alexandre) (%)	Global Base: 400	Masculino Base: 185	Feminino Base: 215	18-34 anos Base: 98	35-54 anos Base: 129	≥ 55 anos Base: 173
Mantinha no Governo	52	57	47	43	53	55
Substituí	29	26	32	34	33	24
Ns/Nr	19	16	21	23	13	20

Mantinha ou substituí: Ministro da Educação, Ciência e Inovação (Fernando Alexandre) (%)	Global Base: 400	A/B Base: 178	C1 Base: 123	C2/D Base: 99
Mantinha no Governo	52	62	45	41
Substituí	29	24	37	29
Ns/Nr	19	13	18	29

Mantinha ou substituí: Ministro da Educação, Ciência e Inovação (Fernando Alexandre) (%)	Global Base: 400	Norte Base: 137	Centro Base: 90	Lisboa Base: 111	Sul + Ilhas Base: 62
Mantinha no Governo	52	57	47	45	60
Substituí	29	25	27	40	26
Ns/Nr	19	18	27	15	15

Mantinha ou substituí: Ministro da Educação, Ciência e Inovação (Fernando Alexandre) (%)	Global Base: 400	Voto nas últimas eleições legislativas								
		PS Base: 112	AD Base: 131	CDU Base: 13*	BE Base: 16*	PAN Base: 8*	LIVRE Base: 13*	CHEGA Base: 55	IL Base: 31	OBN Base: 21*
Mantinha no Governo	52	44	76	---	38	38	38	36	52	38
Substituí	29	34	9	77	56	50	46	44	26	33
Ns/Nr	19	22	15	23	6	13	15	20	23	29

*Base sem relevância estatística



Mantinha ou substituíria: Ministra da Saúde (Ana Paula Martins) (%)	Global Base: 400	Masculino	Feminino	18-34 anos	35-54 anos	≥ 55 anos
		Base: 185	Base: 215	Base: 98	Base: 129	Base: 173
Mantinha no Governo	40	41	39	35	47	37
Substituíria	47	47	47	47	44	49
Ns/Nr	13	12	15	18	9	14

Mantinha ou substituíria: Ministra da Saúde (Ana Paula Martins) (%)	Global Base: 400	A/B	C1	C2/D
		Base: 178	Base: 123	Base: 99
Mantinha no Governo	40	47	33	34
Substituíria	47	44	51	45
Ns/Nr	13	8	15	20

Mantinha ou substituíria: Ministra da Saúde (Ana Paula Martins) (%)	Global Base: 400	Norte	Centro	Lisboa	Sul + Ilhas
		Base: 137	Base: 90	Base: 111	Base: 62
Mantinha no Governo	40	45	37	35	42
Substituíria	47	44	40	55	48
Ns/Nr	13	12	23	10	10

Mantinha ou substituíria: Ministra da Saúde (Ana Paula Martins) (%)	Global Base: 400	Voto nas últimas eleições legislativas								
		PS	AD	CDU	BE	PAN	LIVRE	CHEGA	IL	OBN
		Base: 112	Base: 131	Base: 13*	Base: 16*	Base: 8*	Base: 13*	Base: 55	Base: 31	Base: 21*
Mantinha no Governo	40	22	64	8	25	25	46	27	48	33
Substituíria	47	62	27	77	69	75	31	58	35	38
Ns/Nr	13	16	8	15	6	---	23	15	16	29

*Base sem relevância estatística



Mantinha ou substituí: Ministro das Infraestruturas e Habituação (Miguel Pinto Luz) (%)	Global Base: 400	Masculino Base: 185	Feminino Base: 215	18-34 anos Base: 98	35-54 anos Base: 129	≥ 55 anos Base: 173
Mantinha no Governo	52	58	47	47	57	51
Substituí	30	26	32	30	31	28
Ns/Nr	18	15	21	23	12	21

Mantinha ou substituí: Ministro das Infraestruturas e Habituação (Miguel Pinto Luz) (%)	Global Base: 400	A/B Base: 178	C1 Base: 123	C2/D Base: 99
Mantinha no Governo	52	62	43	45
Substituí	30	26	37	26
Ns/Nr	18	12	20	28

Mantinha ou substituí: Ministro das Infraestruturas e Habituação (Miguel Pinto Luz) (%)	Global Base: 400	Norte Base: 137	Centro Base: 90	Lisboa Base: 111	Sul + Ilhas Base: 62
Mantinha no Governo	52	55	47	47	63
Substituí	30	28	27	37	24
Ns/Nr	18	18	27	16	13

Mantinha ou substituí: Ministro das Infraestruturas e Habituação (Miguel Pinto Luz) (%)	Global Base: 400	Voto nas últimas eleições legislativas								
		PS Base: 112	AD Base: 131	CDU Base: 13*	BE Base: 16*	PAN Base: 8*	LIVRE Base: 13*	CHEGA Base: 55	IL Base: 31	OBN Base: 21*
Mantinha no Governo	52	41	76	8	38	38	54	36	48	48
Substituí	30	36	10	69	63	38	23	45	32	24
Ns/Nr	18	23	14	23	---	25	23	18	19	29

*Base sem relevância estatística



Mantinha ou substituíria: Ministro da Economia (Pedro Reis) (%)	Global Base: 400	Masculino Base: 185	Feminino Base: 215	18-34 anos Base: 98	35-54 anos Base: 129	≥ 55 anos Base: 173
Mantinha no Governo	55	61	50	53	60	53
Substituíria	25	23	27	24	27	24
Ns/Nr	20	16	23	22	12	23

Mantinha ou substituíria: Ministro da Economia (Pedro Reis) (%)	Global Base: 400	A/B Base: 178	C1 Base: 123	C2/D Base: 99
Mantinha no Governo	55	63	55	41
Substituíria	25	22	26	29
Ns/Nr	20	15	19	29

Mantinha ou substituíria: Ministro da Economia (Pedro Reis) (%)	Global Base: 400	Norte Base: 137	Centro Base: 90	Lisboa Base: 111	Sul + Ilhas Base: 62
Mantinha no Governo	55	59	52	50	60
Substituíria	25	23	21	32	24
Ns/Nr	20	18	27	18	16

Mantinha ou substituíria: Ministro da Economia (Pedro Reis) (%)	Global Base: 400	Voto nas últimas eleições legislativas								
		PS Base: 112	AD Base: 131	CDU Base: 13*	BE Base: 16*	PAN Base: 8*	LIVRE Base: 13*	CHEGA Base: 55	IL Base: 31	OBN Base: 21*
Mantinha no Governo	55	47	76	8	38	25	46	44	68	38
Substituíria	25	29	11	69	50	63	15	38	16	24
Ns/Nr	20	24	13	23	13	13	38	18	16	38

*Base sem relevância estatística



Mantinha ou substituíria: Ministra do Trabalho, Solidariedade e Segurança Social (Maria do Rosário Palma Ramalho) (%)		Global Base: 400	Masculino Base: 185	Feminino Base: 215	18-34 anos Base: 98	35-54 anos Base: 129	≥ 55 anos Base: 173				
Mantinha no Governo	52	59	46	48	57	51					
Substituíria	28	22	32	29	29	25					
Ns/Nr	20	18	22	23	14	23					
Mantinha ou substituíria: Ministra do Trabalho, Solidariedade e Segurança Social (Maria do Rosário Palma Ramalho) (%)		Global Base: 400	A/B Base: 178		C1 Base: 123		C2/D Base: 99				
Mantinha no Governo	52	60	46		46		46				
Substituíria	28	23	34		27		27				
Ns/Nr	20	17	20		26		26				
Mantinha ou substituíria: Ministra do Trabalho, Solidariedade e Segurança Social (Maria do Rosário Palma Ramalho) (%)		Global Base: 400	Norte Base: 137	Centro Base: 90	Lisboa Base: 111	Sul + Ilhas Base: 62					
Mantinha no Governo	52	60	50	44	53						
Substituíria	28	23	24	35	29						
Ns/Nr	20	18	26	21	18						
Mantinha ou substituíria: Ministra do Trabalho, Solidariedade e Segurança Social (Maria do Rosário Palma Ramalho) (%)		Global Base: 400	Voto nas últimas eleições legislativas								
			PS Base: 112	AD Base: 131	CDU Base: 13*	BE Base: 16*	PAN Base: 8*	LIVRE Base: 13*	CHEGA Base: 55	IL Base: 31	OBN Base: 21*
Mantinha no Governo	52	40	74	8	63	25	46	38	58	43	
Substituíria	28	37	11	69	31	50	23	42	16	29	
Ns/Nr	20	23	15	23	6	25	31	20	26	29	

*Base sem relevância estatística



Mantinha ou substituí: Ministra do Ambiente e Energia (Maria da Graça Carvalho) (%)	Global Base: 400	Masculino Base: 185	Feminino Base: 215	18-34 anos Base: 98	35-54 anos Base: 129	≥ 55 anos Base: 173
Mantinha no Governo	56	58	53	55	58	54
Substituí	24	25	23	19	26	25
Ns/Nr	20	17	24	26	16	21

Mantinha ou substituí: Ministra do Ambiente e Energia (Maria da Graça Carvalho) (%)	Global Base: 400	A/B Base: 178	C1 Base: 123	C2/D Base: 99
Mantinha no Governo	56	61	53	48
Substituí	24	22	27	24
Ns/Nr	20	17	20	27

Mantinha ou substituí: Ministra do Ambiente e Energia (Maria da Graça Carvalho) (%)	Global Base: 400	Norte Base: 137	Centro Base: 90	Lisboa Base: 111	Sul + Ilhas Base: 62
Mantinha no Governo	56	57	52	58	53
Substituí	24	24	19	24	31
Ns/Nr	20	19	29	18	16

Mantinha ou substituí: Ministra do Ambiente e Energia (Maria da Graça Carvalho) (%)	Global Base: 400	Voto nas últimas eleições legislativas								
		PS Base: 112	AD Base: 131	CDU Base: 13*	BE Base: 16*	PAN Base: 8*	LIVRE Base: 13*	CHEGA Base: 55	IL Base: 31	OBN Base: 21*
Mantinha no Governo	56	54	71	23	50	50	46	42	55	33
Substituí	24	22	14	54	38	25	15	42	19	33
Ns/Nr	20	23	15	23	13	25	38	16	26	33

*Base sem relevância estatística



Mantinha ou substituía: Ministra da Juventude e Modernização (Margarida Balseiro Lopes) (%)	Global Base: 400	Masculino	Feminino	18-34 anos	35-54 anos	≥ 55 anos			
		Base: 185	Base: 215	Base: 98	Base: 129	Base: 173			
Mantinha no Governo	55	58	52	53	60	51			
Substituía	22	23	21	18	24	23			
Ns/Nr	23	19	27	29	16	26			

Mantinha ou substituía: Ministra da Juventude e Modernização (Margarida Balseiro Lopes) (%)	Global Base: 400	A/B		C1	C2/D
		Base: 178		Base: 123	Base: 99
Mantinha no Governo	55	62		49	48
Substituía	22	19		27	21
Ns/Nr	23	19		24	30

Mantinha ou substituía: Ministra da Juventude e Modernização (Margarida Balseiro Lopes) (%)	Global Base: 400	Norte	Centro	Lisboa	Sul + Ilhas
		Base: 137	Base: 90	Base: 111	Base: 62
Mantinha no Governo	55	61	50	50	56
Substituía	22	18	18	29	24
Ns/Nr	23	21	32	22	19

Mantinha ou substituía: Ministra da Juventude e Modernização (Margarida Balseiro Lopes) (%)	Global Base: 400	Voto nas últimas eleições legislativas								
		PS	AD	CDU	BE	PAN	LIVRE	CHEGA	IL	OBN
		Base: 112	Base: 131	Base: 13*	Base: 16*	Base: 8*	Base: 13*	Base: 55	Base: 31	Base: 21*
Mantinha no Governo	55	52	72	15	44	50	46	38	52	48
Substituía	22	21	12	62	31	25	8	40	19	19
Ns/Nr	23	27	16	23	25	25	46	22	29	33

*Base sem relevância estatística



Mantinha ou substituí: Ministro da Agricultura e Pescas (José Manuel Fernandes) (%)	Global Base: 400	Masculino Base: 185	Feminino Base: 215	18-34 anos Base: 98	35-54 anos Base: 129	≥ 55 anos Base: 173
Mantinha no Governo	54	58	50	54	58	50
Substituí	25	24	26	22	26	26
Ns/Nr	21	18	24	23	16	24

Mantinha ou substituí: Ministro da Agricultura e Pescas (José Manuel Fernandes) (%)	Global Base: 400	A/B Base: 178	C1 Base: 123	C2/D Base: 99
Mantinha no Governo	54	61	50	46
Substituí	25	22	30	25
Ns/Nr	21	17	20	28

Mantinha ou substituí: Ministro da Agricultura e Pescas (José Manuel Fernandes) (%)	Global Base: 400	Norte Base: 137	Centro Base: 90	Lisboa Base: 111	Sul + Ilhas Base: 62
Mantinha no Governo	54	60	52	51	47
Substituí	25	23	19	30	32
Ns/Nr	21	18	29	19	21

Mantinha ou substituí: Ministro da Agricultura e Pescas (José Manuel Fernandes) (%)	Global Base: 400	Voto nas últimas eleições legislativas								
		PS Base: 112	AD Base: 131	CDU Base: 13*	BE Base: 16*	PAN Base: 8*	LIVRE Base: 13*	CHEGA Base: 55	IL Base: 31	OBN Base: 21*
Mantinha no Governo	54	46	75	15	56	13	54	40	55	33
Substituí	25	30	10	62	25	63	8	40	26	29
Ns/Nr	21	23	15	23	19	25	38	20	19	38

*Base sem relevância estatística



Mantinha ou substituía: Ministra da Cultura (Dalila Rodrigues) (%)	Global Base: 400	Masculino Base: 185	Feminino Base: 215	18-34 anos Base: 98	35-54 anos Base: 129	≥ 55 anos Base: 173
Mantinha no Governo	53	54	53	47	56	55
Substituía	27	29	25	28	29	24
Ns/Nr	20	17	22	26	15	21

Mantinha ou substituía: Ministra da Cultura (Dalila Rodrigues) (%)	Global Base: 400	A/B Base: 178	C1 Base: 123	C2/D Base: 99
Mantinha no Governo	53	56	52	51
Substituía	27	27	28	24
Ns/Nr	20	17	20	25

Mantinha ou substituía: Ministra da Cultura (Dalila Rodrigues) (%)	Global Base: 400	Norte Base: 137	Centro Base: 90	Lisboa Base: 111	Sul + Ilhas Base: 62
Mantinha no Governo	53	58	53	43	60
Substituía	27	23	23	37	21
Ns/Nr	20	18	23	20	19

Notoriedade do nome Ministra da Cultura (Dalila Rodrigues) (%)	Global Base: 400	Voto nas últimas eleições legislativas								
		PS Base: 112	AD Base: 131	CDU Base: 13*	BE Base: 16*	PAN Base: 8*	LIVRE Base: 13*	CHEGA Base: 55	IL Base: 31	OBN Base: 21*
Mantinha no Governo	53	46	73	---	56	50	54	44	48	33
Substituía	27	30	13	77	38	25	23	36	26	33
Ns/Nr	20	23	15	23	6	25	23	20	26	33

*Base sem relevância estatística



AVALIAÇÃO OPOSIÇÃO




Impacto das notícias do último mês na opinião sobre líder

As notícias do último mês tiveram um impacto negativo na opinião sobre a maioria dos líderes, com destaque para **André Ventura, Mariana Mortágua e Pedro Nuno Santos.**



Rui Tavares
(Líder do Livre)



André Ventura
(Líder do Chega)



Pedro Nuno Santos
(Líder do PS)



Nuno Melo
(Líder do CDS-PP)



Rui Rocha
(Líder da IL)



Mariana Mortágua
(Líder do BE)



Inês Sousa Real
(Líder do PAN)

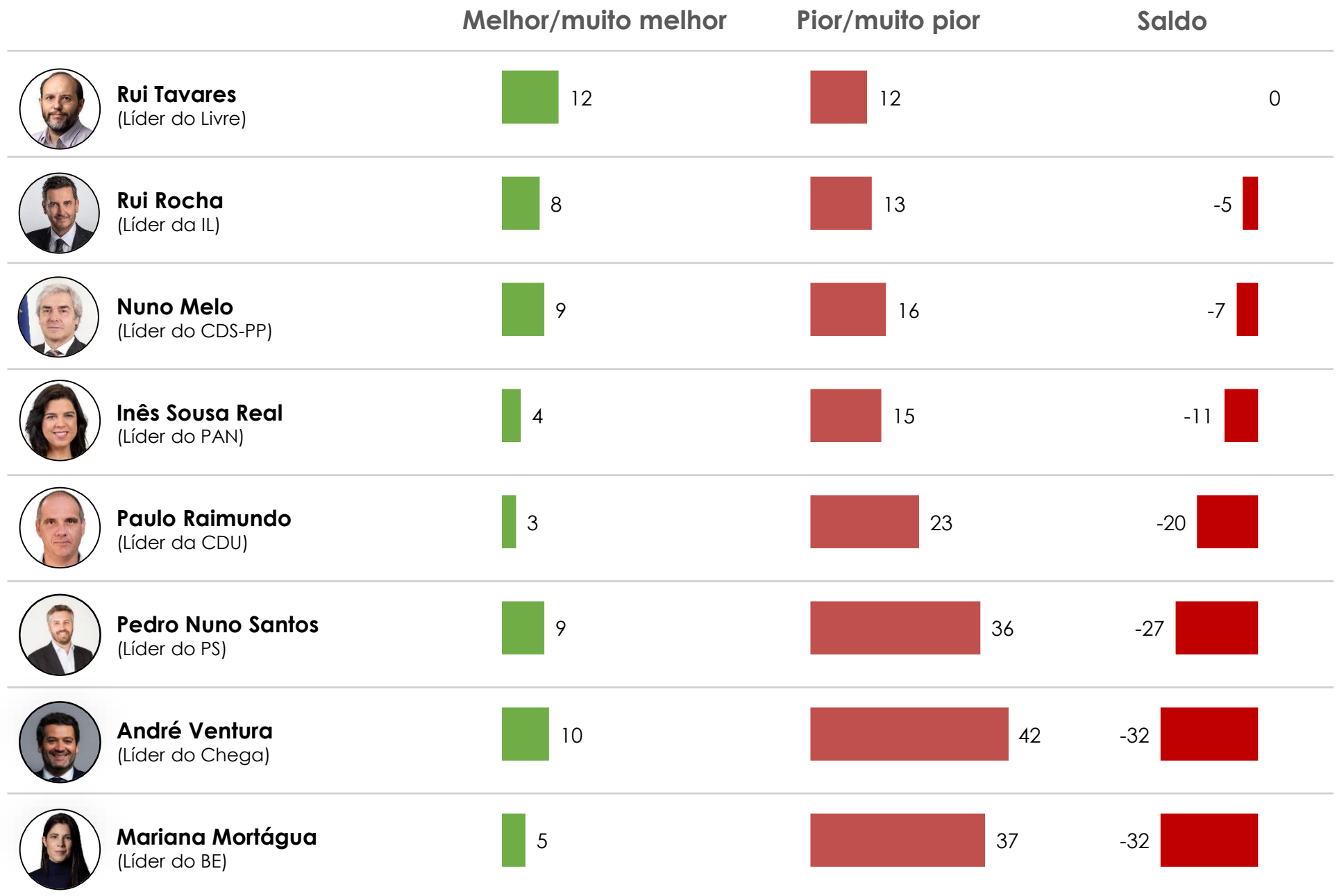


Paulo Raimundo
(Líder da CDU)



■ Melhorou muito ■ Melhorou ■ Manteve-se ■ Piorou ■ Piorou muito ■ Ns/Nr

Impacto das notícias do último mês na opinião sobre líder



As notícias têm mais impacto negativo do que positivo para todos os líderes partidários, com a exceção de **Rui Tavares**, que apresenta um saldo de 0.

Mariana Mortágua, André Ventura e Pedro Nuno Santos apresentam os saldos mais baixos.



Impacto das notícias do último mês na opinião sobre Pedro Nuno Santos (PS) (%)	Global Base: 400	Masculino	Feminino	18-34 anos	35-54 anos	≥ 55 anos
		Base: 185	Base: 215	Base: 98	Base: 129	Base: 173
Piorou muito	3	4	2	4	4	2
Piorou	33	36	31	34	33	34
Manteve-se igual	46	41	50	48	47	43
Melhorou	8	11	6	2	8	12
Melhorou muito	1	2	---	---	2	1
Ns/Nr	9	7	10	12	7	8

Impacto das notícias do último mês na opinião sobre Pedro Nuno Santos (PS) (%)	Global Base: 400	A/B	C1	C2/D
		Base: 178	Base: 123	Base: 99
Piorou muito	3	2	4	4
Piorou	33	40	29	25
Manteve-se igual	46	42	54	41
Melhorou	8	8	4	14
Melhorou muito	1	2	1	---
Ns/Nr	9	6	8	15



Impacto das notícias do último mês na opinião sobre Pedro Nuno Santos (PS) (%)	Global Base: 400	Voto nas últimas eleições legislativas			
		Norte Base: 137	Centro Base: 90	Lisboa Base: 111	Sul + Ilhas Base: 62
Piorou muito	3	2	2	5	5
Piorou	33	38	28	28	40
Manteve-se igual	46	38	44	56	45
Melhorou	8	10	11	5	5
Melhorou muito	1	2	---	1	---
Ns/Nr	9	9	14	5	5

Impacto das notícias do último mês na opinião sobre Pedro Nuno Santos (PS) (%)	Global Base: 400	Voto nas últimas eleições legislativas								
		PS Base: 112	AD Base: 131	CDU Base: 13*	BE Base: 16*	PAN Base: 8*	LIVRE Base: 13*	CHEGA Base: 55	IL Base: 31	OBN Base: 21*
Piorou muito	3	1	4	---	---	---	8	7	6	---
Piorou	33	20	40	31	25	38	31	36	48	43
Manteve-se igual	46	47	45	62	56	50	54	44	32	38
Melhorou	8	19	8	---	6	---	---	2	---	---
Melhorou muito	1	3	---	---	6	---	---	---	---	---
Ns/Nr	9	11	4	8	6	13	8	11	13	19

*Base sem relevância estatística



Impacto das notícias do último mês na opinião sobre Nuno Melo (CDS-PP) (%)	Global Base: 400	Masculino	Feminino	18-34 anos	35-54 anos	≥ 55 anos
		Base: 185	Base: 215	Base: 98	Base: 129	Base: 173
Piorou muito	1	1	1	---	1	2
Piorou	15	16	15	8	19	17
Manteve-se igual	63	63	63	68	64	59
Melhorou	8	10	6	6	6	10
Melhorou muito	1	---	1	---	1	1
Ns/Nr	12	10	14	17	9	11

Impacto das notícias do último mês na opinião sobre Nuno Melo (CDS-PP) (%)	Global Base: 400	A/B	C1	C2/D
		Base: 178	Base: 123	Base: 99
Piorou muito	1	1	2	---
Piorou	15	18	13	14
Manteve-se igual	63	65	65	57
Melhorou	8	7	8	9
Melhorou muito	1	---	1	1
Ns/Nr	12	8	11	19



AValiação OPOSIÇÃO

Impacto das notícias do último mês na opinião sobre Nuno Melo (CDS-PP) (%)	Global Base: 400	Norte	Centro	Lisboa	Sul + Ilhas
		Base: 137	Base: 90	Base: 111	Base: 62
Piorou muito	1	1	---	1	2
Piorou	15	15	7	20	23
Manteve-se igual	63	61	71	60	60
Melhorou	8	12	3	8	6
Melhorou muito	1	---	---	---	3
Ns/Nr	12	11	19	11	6

Impacto das notícias do último mês na opinião sobre Nuno Melo (CDS-PP) (%)	Global Base: 400	Voto nas últimas eleições legislativas								
		PS	AD	CDU	BE	PAN	LIVRE	CHEGA	IL	OBN
		Base: 112	Base: 131	Base: 13*	Base: 16*	Base: 8*	Base: 13*	Base: 55	Base: 31	Base: 21*
Piorou muito	1	2	---	---	---	---	---	---	3	5
Piorou	15	21	6	15	31	13	8	24	16	14
Manteve-se igual	63	56	76	54	38	75	62	56	61	57
Melhorou	8	8	11	---	19	---	15	4	6	---
Melhorou muito	1	---	2	---	---	---	---	---	---	---
Ns/Nr	12	13	5	31	13	13	15	16	13	24

*Base sem relevância estatística



Impacto das notícias do último mês na opinião sobre Paulo Raimundo (CDU) (%)	Global Base: 400	Masculino	Feminino	18-34 anos	35-54 anos	≥ 55 anos
		Base: 185	Base: 215	Base: 98	Base: 129	Base: 173
Piorou muito	3	6	1	2	2	5
Piorou	20	23	17	13	25	20
Manteve-se igual	61	57	66	64	60	61
Melhorou	3	3	2	3	2	3
Melhorou muito	---	---	---	---	---	---
Ns/Nr	13	11	14	17	10	12

Impacto das notícias do último mês na opinião sobre Paulo Raimundo (CDU) (%)	Global Base: 400	A/B	C1	C2/D
		Base: 178	Base: 123	Base: 99
Piorou muito	3	3	2	4
Piorou	20	20	20	19
Manteve-se igual	61	65	63	55
Melhorou	3	2	3	4
Melhorou muito	---	---	---	---
Ns/Nr	13	10	12	18



Impacto das notícias do último mês na opinião sobre Paulo Raimundo (CDU) (%)	Global Base: 400	Norte	Centro	Lisboa	Sul + Ilhas
		Base: 137	Base: 90	Base: 111	Base: 62
Piorou muito	3	3	3	2	6
Piorou	20	22	13	22	21
Manteve-se igual	61	61	63	63	58
Melhorou	3	2	2	4	3
Melhorou muito	---	---	---	---	---
Ns/Nr	13	12	18	10	11

Impacto das notícias do último mês na opinião sobre Paulo Raimundo (CDU) (%)	Global Base: 400	Voto nas últimas eleições legislativas								
		PS	AD	CDU	BE	PAN	LIVRE	CHEGA	IL	OBN
		Base: 112	Base: 131	Base: 13*	Base: 16*	Base: 8*	Base: 13*	Base: 55	Base: 31	Base: 21*
Piorou muito	3	5	2	---	---	---	---	7	3	---
Piorou	20	28	22	8	6	---	8	13	19	14
Manteve-se igual	61	50	68	62	75	88	77	60	65	52
Melhorou	3	3	2	8	6	---	8	5	---	---
Melhorou muito	---	---	---	---	---	---	---	---	---	---
Ns/Nr	13	14	7	23	13	13	8	15	13	33

*Base sem relevância estatística



Impacto das notícias do último mês na opinião sobre Mariana Mortágua (BE) (%)	Global Base: 400	Masculino	Feminino	18-34 anos	35-54 anos	≥ 55 anos
		Base: 185	Base: 215	Base: 98	Base: 129	Base: 173
Piorou muito	7	10	4	6	7	7
Piorou	30	36	26	34	33	27
Manteve-se igual	49	41	57	49	47	52
Melhorou	5	6	3	2	6	5
Melhorou muito	---	---	---	---	---	---
Ns/Nr	9	6	11	9	7	10

Impacto das notícias do último mês na opinião sobre Mariana Mortágua (BE) (%)	Global Base: 400	A/B	C1	C2/D
		Base: 178	Base: 123	Base: 99
Piorou muito	7	7	7	6
Piorou	30	35	30	23
Manteve-se igual	49	49	50	49
Melhorou	5	4	4	6
Melhorou muito	---	---	---	---
Ns/Nr	9	6	8	15



Impacto das notícias do último mês na opinião sobre Mariana Mortágua (BE) (%)	Global Base: 400	Norte	Centro	Lisboa	Sul + Ilhas
		Base: 137	Base: 90	Base: 111	Base: 62
Piorou muito	7	8	4	8	5
Piorou	30	28	27	35	34
Manteve-se igual	49	48	50	48	55
Melhorou	5	6	3	5	3
Melhorou muito	---	---	---	---	---
Ns/Nr	9	10	16	5	3

Impacto das notícias do último mês na opinião sobre Mariana Mortágua (BE) (%)	Global Base: 400	Voto nas últimas eleições legislativas								
		PS	AD	CDU	BE	PAN	LIVRE	CHEGA	IL	OBN
		Base: 112	Base: 131	Base: 13*	Base: 16*	Base: 8*	Base: 13*	Base: 55	Base: 31	Base: 21*
Piorou muito	7	6	5	8	---	---	---	11	19	5
Piorou	30	24	38	23	---	38	38	35	29	29
Manteve-se igual	49	51	50	62	81	50	54	45	39	33
Melhorou	5	7	4	---	13	---	---	---	---	14
Melhorou muito	---	---	---	---	---	---	---	---	---	---
Ns/Nr	9	12	4	8	6	13	8	9	13	19

*Base sem relevância estatística



Impacto das notícias do último mês na opinião sobre Rui Tavares (Livre) (%)	Global Base: 400	Masculino	Feminino	18-34 anos	35-54 anos	≥ 55 anos
		Base: 185	Base: 215	Base: 98	Base: 129	Base: 173
Piorou muito	1	1	---	1	1	---
Piorou	11	12	11	11	9	13
Manteve-se igual	63	61	66	61	67	62
Melhorou	12	16	9	9	14	12
Melhorou muito	---	---	---	---	---	---
Ns/Nr	13	11	14	17	10	12

Impacto das notícias do último mês na opinião sobre Rui Tavares (Livre) (%)	Global Base: 400	A/B	C1	C2/D
		Base: 178	Base: 123	Base: 99
Piorou muito	1	---	2	---
Piorou	11	8	13	14
Manteve-se igual	63	72	60	53
Melhorou	12	12	13	11
Melhorou muito	---	---	---	---
Ns/Nr	13	8	12	22



Impacto das notícias do último mês na opinião sobre Rui Tavares (Livre) (%)	Global Base: 400	Norte	Centro	Lisboa	Sul + Ilhas
		Base: 137	Base: 90	Base: 111	Base: 62
Piorou muito	1	1	---	1	---
Piorou	11	13	10	11	10
Manteve-se igual	63	64	61	61	71
Melhorou	12	10	9	18	10
Melhorou muito	---	---	---	---	---
Ns/Nr	13	12	20	9	10

Impacto das notícias do último mês na opinião sobre Rui Tavares (Livre) (%)	Global Base: 400	Voto nas últimas eleições legislativas								
		PS	AD	CDU	BE	PAN	LIVRE	CHEGA	IL	OBN
		Base: 112	Base: 131	Base: 13*	Base: 16*	Base: 8*	Base: 13*	Base: 55	Base: 31	Base: 21*
Piorou muito	1	1	1	---	---	---	---	---	---	---
Piorou	11	10	8	15	13	---	---	22	13	14
Manteve-se igual	63	54	76	46	63	88	77	55	74	43
Melhorou	12	22	8	8	19	---	15	4	---	19
Melhorou muito	---	---	---	---	---	---	---	---	---	---
Ns/Nr	13	13	7	31	6	13	8	20	13	24

*Base sem relevância estatística



Impacto das notícias do último mês na opinião sobre André Ventura (Chega) (%)	Global Base: 400	Masculino	Feminino	18-34 anos	35-54 anos	≥ 55 anos
		Base: 185	Base: 215	Base: 98	Base: 129	Base: 173
Piorou muito	13	11	14	10	11	16
Piorou	29	29	30	28	29	31
Manteve-se igual	41	40	42	46	41	38
Melhorou	8	12	5	8	9	8
Melhorou muito	2	3	---	2	3	---
Ns/Nr	7	6	8	6	7	8

Impacto das notícias do último mês na opinião sobre André Ventura (Chega) (%)	Global Base: 400	A/B	C1	C2/D
		Base: 178	Base: 123	Base: 99
Piorou muito	13	13	13	11
Piorou	29	33	27	25
Manteve-se igual	41	43	39	39
Melhorou	8	6	9	12
Melhorou muito	2	1	3	1
Ns/Nr	7	4	9	11



Impacto das notícias do último mês na opinião sobre André Ventura (Chega) (%)	Global Base: 400	Norte	Centro	Lisboa	Sul + Ilhas
		Base: 137	Base: 90	Base: 111	Base: 62
Piorou muito	13	18	11	12	6
Piorou	29	31	21	33	29
Manteve-se igual	41	36	44	41	47
Melhorou	8	5	11	7	13
Melhorou muito	2	1	2	3	---
Ns/Nr	7	9	10	4	5

Impacto das notícias do último mês na opinião sobre André Ventura (Chega) (%)	Global Base: 400	Voto nas últimas eleições legislativas								
		PS	AD	CDU	BE	PAN	LIVRE	CHEGA	IL	OBN
		Base: 112	Base: 131	Base: 13*	Base: 16*	Base: 8*	Base: 13*	Base: 55	Base: 31	Base: 21*
Piorou muito	13	20	11	15	25	25	8	---	13	10
Piorou	29	38	28	23	38	25	8	11	45	24
Manteve-se igual	41	29	50	62	31	38	69	45	26	43
Melhorou	8	4	8	---	6	---	8	24	6	5
Melhorou muito	2	---	---	---	---	---	---	11	---	---
Ns/Nr	7	10	3	---	---	13	8	9	10	19

*Base sem relevância estatística



Impacto das notícias do último mês na opinião sobre Rui Rocha (IL) (%)	Global Base: 400	Masculino	Feminino	18-34 anos	35-54 anos	≥ 55 anos
		Base: 185	Base: 215	Base: 98	Base: 129	Base: 173
Piorou muito	1	1	---	---	1	1
Piorou	12	14	12	7	12	16
Manteve-se igual	66	62	69	68	67	64
Melhorou	8	11	6	7	9	9
Melhorou muito	---	---	---	---	---	---
Ns/Nr	13	12	13	17	10	12

Impacto das notícias do último mês na opinião sobre Rui Rocha (IL) (%)	Global Base: 400	A/B	C1	C2/D
		Base: 178	Base: 123	Base: 99
Piorou muito	1	1	1	---
Piorou	12	12	11	15
Manteve-se igual	66	68	68	60
Melhorou	8	11	8	4
Melhorou muito	---	---	---	---
Ns/Nr	13	8	11	21



AValiação OPOSIÇÃO

Impacto das notícias do último mês na opinião sobre Rui Rocha (IL) (%)	Global Base: 400	Norte	Centro	Lisboa	Sul + Ilhas
		Base: 137	Base: 90	Base: 111	Base: 62
Piorou muito	1	---	1	1	---
Piorou	12	15	8	16	8
Manteve-se igual	66	64	62	66	77
Melhorou	8	9	8	8	10
Melhorou muito	---	---	---	---	---
Ns/Nr	13	13	21	9	5

Impacto das notícias do último mês na opinião sobre Rui Rocha (IL) (%)	Global Base: 400	Voto nas últimas eleições legislativas								
		PS	AD	CDU	BE	PAN	LIVRE	CHEGA	IL	OBN
		Base: 112	Base: 131	Base: 13*	Base: 16*	Base: 8*	Base: 13*	Base: 55	Base: 31	Base: 21*
Piorou muito	1	1	---	---	---	---	---	2	---	---
Piorou	12	16	13	15	6	---	8	11	10	10
Manteve-se igual	66	61	69	54	88	88	62	67	65	62
Melhorou	8	8	11	---	---	---	23	5	13	---
Melhorou muito	---	---	---	---	---	---	---	---	---	---
Ns/Nr	13	14	7	31	6	13	8	15	13	29

*Base sem relevância estatística



Impacto das notícias do último mês na opinião sobre Inês Sousa Real (PAN) (%)	Global Base: 400	Masculino	Feminino	18-34 anos	35-54 anos	≥ 55 anos
		Base: 185	Base: 215	Base: 98	Base: 129	Base: 173
Piorou muito	1	2	1	---	3	1
Piorou	14	16	12	16	9	16
Manteve-se igual	68	64	72	64	71	68
Melhorou	4	6	2	3	5	5
Melhorou muito	---	---	---	---	---	---
Ns/Nr	13	12	13	16	12	10

Impacto das notícias do último mês na opinião sobre Inês Sousa Real (PAN) (%)	Global Base: 400	A/B	C1	C2/D
		Base: 178	Base: 123	Base: 99
Piorou muito	1	2	2	---
Piorou	14	15	15	11
Manteve-se igual	68	70	68	64
Melhorou	4	4	2	7
Melhorou muito	---	---	---	---
Ns/Nr	13	9	13	18



AValiação OPosição

Impacto das notícias do último mês na opinião sobre Inês Sousa Real (PAN) (%)	Global Base: 400	Norte	Centro	Lisboa	Sul + Ilhas
		Base: 137	Base: 90	Base: 111	Base: 62
Piorou muito	1	---	1	3	2
Piorou	14	16	9	10	24
Manteve-se igual	68	72	66	70	60
Melhorou	4	1	6	6	5
Melhorou muito	---	---	---	---	---
Ns/Nr	13	11	19	11	10

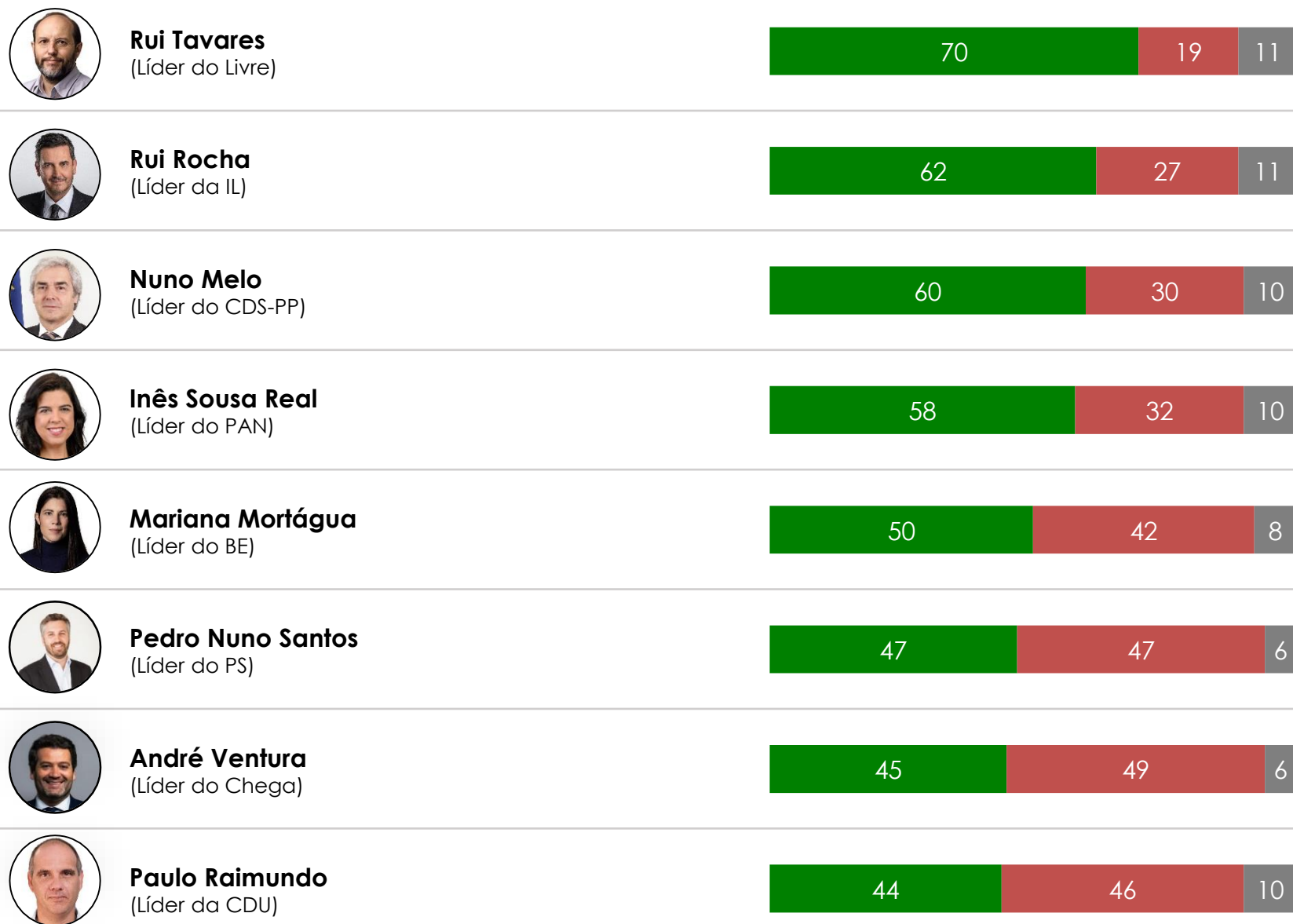
Impacto das notícias do último mês na opinião sobre Inês Sousa Real (PAN) (%)	Global Base: 400	Voto nas últimas eleições legislativas								
		PS	AD	CDU	BE	PAN	LIVRE	CHEGA	IL	OBN
		Base: 112	Base: 131	Base: 13*	Base: 16*	Base: 8*	Base: 13*	Base: 55	Base: 31	Base: 21*
Piorou muito	1	3	1	---	---	---	---	2	---	---
Piorou	14	9	19	15	6	13	15	13	13	19
Manteve-se igual	68	67	73	54	88	75	69	60	71	52
Melhorou	4	8	2	---	---	---	---	7	3	5
Melhorou muito	---	---	---	---	---	---	---	---	---	---
Ns/Nr	13	13	6	31	6	13	15	18	13	24

*Base sem relevância estatística

Líderes partidários deveriam...

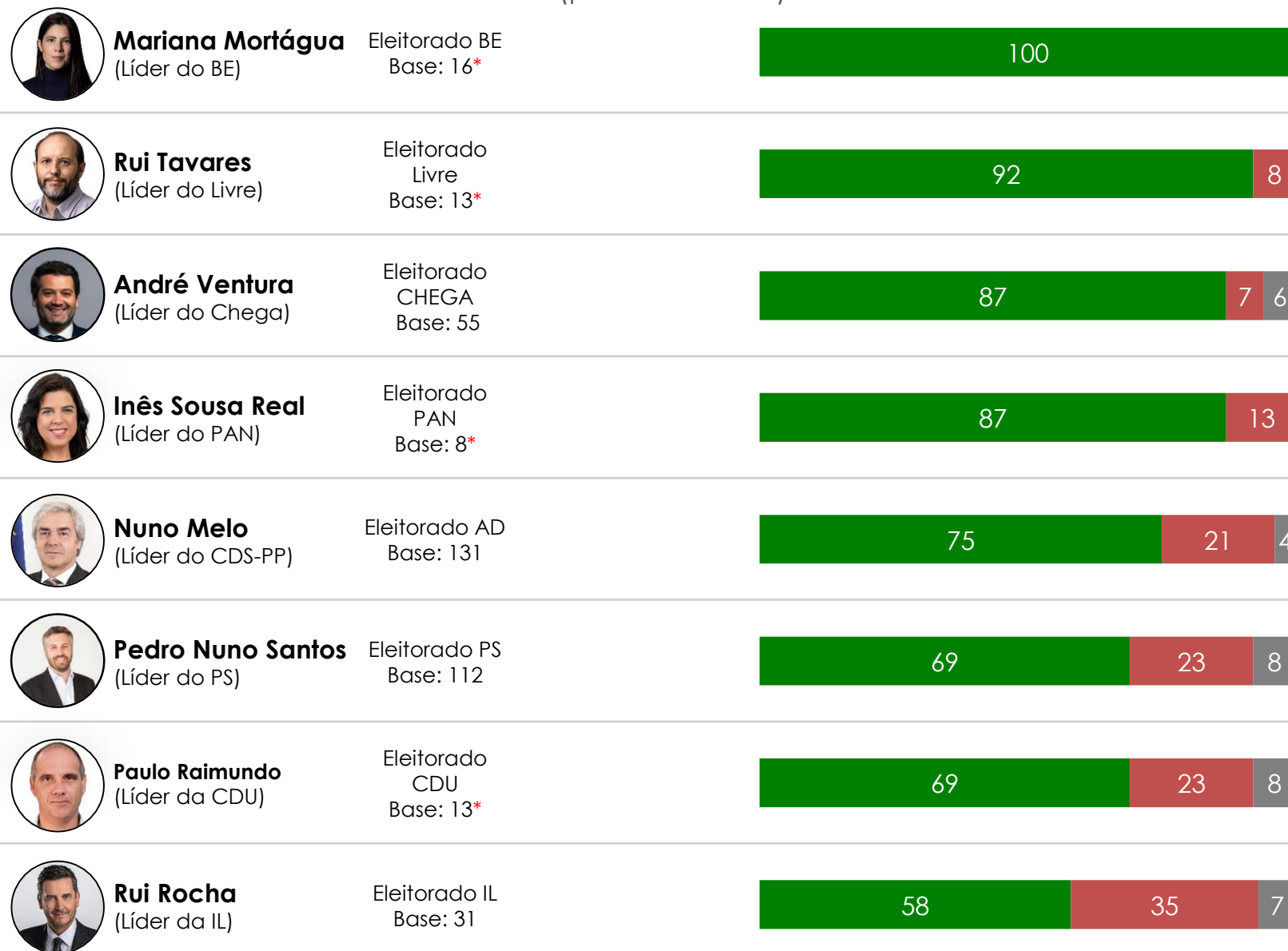
Rui Tavares é o líder partidário que mais referem que deve continuar na liderança.

São mais os que referem que **Paulo Raimundo** e **André Ventura** devem ser substituídos (46% e 49%) do que devem manter-se na liderança (44% e 45%, respetivamente).



■ Manter-se na liderança ■ Ser substituído ■ Ns/Nr

Líderes partidários deveriam...
(por eleitorado)



*Base sem relevância estatística

■ Manter-se na liderança

■ Ser substituído

■ Ns/Nr

Para os eleitorados dos vários partidos o líder partidário deve continuar na liderança.

Rui Rocha, Pedro Nuno Santos e Paulo Raimundo são os líderes que mais eleitores gostariam de ver substituídos

Nota Técnica: as bases amostrais dos eleitorados dos partidos BE, Livre, PAN, e CDU não têm relevância estatística



Pedro Nuno Santos (PS) deveria: (%)	Global Base: 400	Masculino Base: 185	Feminino Base: 215	18-34 anos Base: 98	35-54 anos Base: 129	≥ 55 anos Base: 173
Manter-se na liderança	47	51	43	42	41	54
Ser substituído	47	44	50	50	55	40
Ns/Nr	6	5	7	8	4	6

Pedro Nuno Santos (PS) deveria: (%)	Global Base: 400	A/B Base: 178	C1 Base: 123	C2/D Base: 99
Manter-se na liderança	47	49	41	49
Ser substituído	47	48	54	39
Ns/Nr	6	3	5	12

Pedro Nuno Santos (PS) deveria: (%)	Global Base: 400	Norte Base: 137	Centro Base: 90	Lisboa Base: 111	Sul + Ilhas Base: 62
Manter-se na liderança	47	46	48	52	37
Ser substituído	47	47	46	41	60
Ns/Nr	6	7	6	7	3

Pedro Nuno Santos (PS) deveria: (%)	Global Base: 400	Voto nas últimas eleições legislativas								
		PS Base: 112	AD Base: 131	CDU Base: 13*	BE Base: 16*	PAN Base: 8*	LIVRE Base: 13*	CHEGA Base: 55	IL Base: 31	OBN Base: 21*
Manter-se na liderança	47	69	41	69	63	50	31	25	36	19
Ser substituído	47	23	57	23	37	50	54	64	58	71
Ns/Nr	6	8	2	8	---	---	15	11	6	10

*Base sem relevância estatística



AValiação OPOSIÇÃO

Nuno Melo (CDS-PP) deveria: (%)	Global Base: 400	Masculino Base: 185	Feminino Base: 215	18-34 anos Base: 98	35-54 anos Base: 129	≥ 55 anos Base: 173
Manter-se na liderança	60	65	56	59	61	60
Ser substituído	30	28	32	24	32	32
Ns/Nr	10	7	12	16	7	8

Nuno Melo (CDS-PP) deveria: (%)	Global Base: 400	A/B Base: 178	C1 Base: 123	C2/D Base: 99
Manter-se na liderança	60	62	63	54
Ser substituído	30	32	28	29
Ns/Nr	10	6	9	17

Nuno Melo (CDS-PP) deveria: (%)	Global Base: 400	Norte Base: 137	Centro Base: 90	Lisboa Base: 111	Sul + Ilhas Base: 62
Manter-se na liderança	60	65	63	52	60
Ser substituído	30	28	24	34	35
Ns/Nr	10	7	12	14	5

Nuno Melo (CDS-PP) deveria: (%)	Global Base: 400	Voto nas últimas eleições legislativas								
		PS Base: 112	AD Base: 131	CDU Base: 13*	BE Base: 16*	PAN Base: 8*	LIVRE Base: 13*	CHEGA Base: 55	IL Base: 31	OBN Base: 21*
Manter-se na liderança	60	58	75	31	50	75	62	40	55	62
Ser substituído	30	29	21	54	44	25	38	45	29	24
Ns/Nr	10	13	4	15	6	---	---	15	16	14

*Base sem relevância estatística



AValiação OPOSIÇÃO

Paulo Raimundo (CDU) deveria: (%)	Global Base: 400	Masculino	Feminino	18-34 anos	35-54 anos	≥ 55 anos
		Base: 185	Base: 215	Base: 98	Base: 129	Base: 173
Manter-se na liderança	44	39	49	46	43	44
Ser substituído	46	52	41	42	50	46
Ns/Nr	10	9	10	12	7	10

Paulo Raimundo (CDU) deveria: (%)	Global Base: 400	A/B	C1	C2/D
		Base: 178	Base: 123	Base: 99
Manter-se na liderança	44	43	48	42
Ser substituído	46	51	45	39
Ns/Nr	10	6	7	19

Paulo Raimundo (CDU) deveria: (%)	Global Base: 400	Norte	Centro	Lisboa	Sul + Ilhas
		Base: 137	Base: 90	Base: 111	Base: 62
Manter-se na liderança	44	40	49	45	45
Ser substituído	46	52	40	41	52
Ns/Nr	10	8	11	14	3

Paulo Raimundo (CDU) deveria: (%)	Global Base: 400	Voto nas últimas eleições legislativas								
		PS	AD	CDU	BE	PAN	LIVRE	CHEGA	IL	OBN
		Base: 112	Base: 131	Base: 13*	Base: 16*	Base: 8*	Base: 13*	Base: 55	Base: 31	Base: 21*
Manter-se na liderança	44	35	48	69	62	88	54	28	55	38
Ser substituído	46	52	47	23	38	12	38	56	39	38
Ns/Nr	10	13	5	8	---	---	8	16	6	24

*Base sem relevância estatística



AValiação OPOsição

Mariana Mortágua (BE) deveria: (%)	Global Base: 400	Masculino Base: 185	Feminino Base: 215	18-34 anos Base: 98	35-54 anos Base: 129	≥ 55 anos Base: 173
Manter-se na liderança	50	44	55	49	48	53
Ser substituída	42	48	38	42	47	39
Ns/Nr	8	8	7	9	5	8

Mariana Mortágua (BE) deveria: (%)	Global Base: 400	A/B Base: 178	C1 Base: 123	C2/D Base: 99
Manter-se na liderança	50	53	48	48
Ser substituída	42	44	46	34
Ns/Nr	8	3	6	18

Mariana Mortágua (BE) deveria: (%)	Global Base: 400	Norte Base: 137	Centro Base: 90	Lisboa Base: 111	Sul + Ilhas Base: 62
Manter-se na liderança	50	50	53	52	42
Ser substituída	42	43	38	38	55
Ns/Nr	8	7	9	10	3

Mariana Mortágua (BE) deveria: (%)	Global Base: 400	Voto nas últimas eleições legislativas								
		PS Base: 112	AD Base: 131	CDU Base: 13*	BE Base: 16*	PAN Base: 8*	LIVRE Base: 13*	CHEGA Base: 55	IL Base: 31	OBN Base: 21*
Manter-se na liderança	50	59	45	54	100	50	46	27	58	48
Ser substituída	42	31	53	31	---	50	46	58	39	33
Ns/Nr	8	10	2	15	---	---	8	15	3	19

*Base sem relevância estatística



AValiação OPOSIÇÃO

Rui Tavares (Livre) deveria: (%)	Global Base: 400	Masculino Base: 185	Feminino Base: 215	18-34 anos Base: 98	35-54 anos Base: 129	≥ 55 anos Base: 173
Manter-se na liderança	70	71	69	68	74	68
Ser substituído	19	20	18	18	16	21
Ns/Nr	11	9	13	14	10	11

Rui Tavares (Livre) deveria: (%)	Global Base: 400	A/B Base: 178	C1 Base: 123	C2/D Base: 99
Manter-se na liderança	70	78	70	57
Ser substituído	19	16	20	23
Ns/Nr	11	6	10	20

Rui Tavares (Livre) deveria: (%)	Global Base: 400	Norte Base: 137	Centro Base: 90	Lisboa Base: 111	Sul + Ilhas Base: 62
Manter-se na liderança	70	72	68	73	65
Ser substituído	19	18	14	17	30
Ns/Nr	11	10	18	10	5

Rui Tavares (Livre) deveria: (%)	Global Base: 400	Voto nas últimas eleições legislativas								
		PS Base: 112	AD Base: 131	CDU Base: 13*	BE Base: 16*	PAN Base: 8*	LIVRE Base: 13*	CHEGA Base: 55	IL Base: 31	OBN Base: 21*
Manter-se na liderança	70	73	77	69	87	87	92	40	74	52
Ser substituído	19	16	15	8	13	13	8	42	16	24
Ns/Nr	11	11	8	23	---	---	---	18	10	24

*Base sem relevância estatística



André Ventura (Chega) deveria: (%)	Global Base: 400	Masculino	Feminino	18-34 anos	35-54 anos	≥ 55 anos
		Base: 185	Base: 215	Base: 98	Base: 129	Base: 173
Manter-se na liderança	45	54	37	42	48	43
Ser substituído	49	40	57	52	48	49
Ns/Nr	6	6	6	6	4	8

André Ventura (Chega) deveria: (%)	Global Base: 400	A/B	C1	C2/D
		Base: 178	Base: 123	Base: 99
Manter-se na liderança	45	43	46	46
Ser substituído	49	53	50	43
Ns/Nr	6	4	4	11

André Ventura (Chega) deveria: (%)	Global Base: 400	Norte	Centro	Lisboa	Sul + Ilhas
		Base: 137	Base: 90	Base: 111	Base: 62
Manter-se na liderança	45	42	48	40	55
Ser substituído	49	54	41	55	40
Ns/Nr	6	4	11	5	5

André Ventura (Chega) deveria: (%)	Global Base: 400	Voto nas últimas eleições legislativas								
		PS	AD	CDU	BE	PAN	LIVRE	CHEGA	IL	OBN
		Base: 112	Base: 131	Base: 13*	Base: 16*	Base: 8*	Base: 13*	Base: 55	Base: 31	Base: 21*
Manter-se na liderança	45	26	52	8	25	13	54	87	39	38
Ser substituído	49	62	48	69	69	87	38	7	58	57
Ns/Nr	6	13	---	23	6	---	8	6	3	5

*Base sem relevância estatística



AValiação OPOsição

Rui Rocha (IL) deveria: (%)	Global Base: 400	Masculino Base: 185	Feminino Base: 215	18-34 anos Base: 98	35-54 anos Base: 129	≥ 55 anos Base: 173
Manter-se na liderança	62	59	65	61	65	60
Ser substituído	27	32	23	24	25	31
Ns/Nr	11	9	12	15	10	9

Rui Rocha (IL) deveria: (%)	Global Base: 400	A/B Base: 178	C1 Base: 123	C2/D Base: 99
Manter-se na liderança	62	67	61	55
Ser substituído	27	27	28	25
Ns/Nr	11	6	11	20

Rui Rocha (IL) deveria: (%)	Global Base: 400	Norte Base: 137	Centro Base: 90	Lisboa Base: 111	Sul + Ilhas Base: 62
Manter-se na liderança	62	60	59	61	73
Ser substituído	27	31	20	29	24
Ns/Nr	11	9	21	10	3

Rui Rocha (IL) deveria: (%)	Global Base: 400	Voto nas últimas eleições legislativas								
		PS Base: 112	AD Base: 131	CDU Base: 13*	BE Base: 16*	PAN Base: 8*	LIVRE Base: 13*	CHEGA Base: 55	IL Base: 31	OBN Base: 21*
Manter-se na liderança	62	56	69	38	75	74	100	53	58	52
Ser substituído	27	29	26	38	19	13	---	29	35	29
Ns/Nr	11	15	5	24	6	13	---	18	7	19

*Base sem relevância estatística



AValiação OPOSIÇÃO

Inês Sousa Real (PAN) deveria: (%)	Global Base: 400	Masculino Base: 185	Feminino Base: 215	18-34 anos Base: 98	35-54 anos Base: 129	≥ 55 anos Base: 173
Manter-se na liderança	58	52	64	63	54	59
Ser substituído	32	38	26	26	34	33
Ns/Nr	10	10	10	11	12	8

Inês Sousa Real (PAN) deveria: (%)	Global Base: 400	A/B Base: 178	C1 Base: 123	C2/D Base: 99
Manter-se na liderança	58	63	52	59
Ser substituído	32	31	37	25
Ns/Nr	10	6	11	16

Inês Sousa Real (PAN) deveria: (%)	Global Base: 400	Norte Base: 137	Centro Base: 90	Lisboa Base: 111	Sul + Ilhas Base: 62
Manter-se na liderança	58	58	58	61	55
Ser substituído	32	31	30	30	39
Ns/Nr	10	11	12	9	6

Inês Sousa Real (PAN) deveria: (%)	Global Base: 400	Voto nas últimas eleições legislativas								
		PS Base: 112	AD Base: 131	CDU Base: 13*	BE Base: 16*	PAN Base: 8*	LIVRE Base: 13*	CHEGA Base: 55	IL Base: 31	OBN Base: 21*
Manter-se na liderança	58	60	62	54	75	87	69	42	52	48
Ser substituído	32	28	30	31	19	13	31	42	42	38
Ns/Nr	10	12	8	15	6	---	---	16	6	14

*Base sem relevância estatística



DESPORTO

Qual o clube que vai ganhar o campeonato?

(Valores de Janeiro)



Benfica

38

(39)



Sporting

33

(27)



Porto

11

(17)

Outros

1

(2)

Ns/Nr

17

(15)

Benfica é o clube mais referido como o eventual vencedor da Primeira Liga (38%, descida de 1pp face à última vaga), seguido do Sporting (33%, sobe 6pp) e do Porto (11%, desce 6pp).

A maioria dos adeptos refere o seu clube como o vencedor.

Qual o clube que vai ganhar o campeonato? (%)	Global Base: 400	Masculino Base: 185	Feminino Base: 215	18-34 anos Base: 98	35-54 anos Base: 129	≥ 55 anos Base: 173
Benfica	38	39	37	33	46	36
Sporting	33	36	30	33	25	39
Porto	11	36	30	33	25	39
Outro	1	1	---	---	2	---
Ns/Nr	17	12	21	24	12	16

Qual o clube que vai ganhar o campeonato? (%)	Global Base: 400	A/B Base: 178	C1 Base: 123	C2/D Base: 99
Benfica	38	43	33	36
Sporting	33	29	41	29
Porto	11	14	9	10
Outro	1	1	1	---
Ns/Nr	17	13	16	24

Qual o clube que vai ganhar o campeonato? (%)	Global Base: 400	Norte	Centro	Lisboa	Sul + Ilhas
		Base: 137	Base: 90	Base: 111	Base: 62
Benfica	38	34	41	33	52
Sporting	33	23	37	42	31
Porto	11	23	3	8	5
Outro	1	---	1	---	2
Ns/Nr	17	20	18	16	11

Qual o clube que vai ganhar o campeonato? (%)	Global Base: 400	Voto nas últimas eleições legislativas								
		PS Base: 112	AD Base: 131	CDU Base: 13*	BE Base: 16*	PAN Base: 8*	LIVRE Base: 13*	CHEGA Base: 55	IL Base: 31	OBN Base: 21*
Benfica	38	43	44	23	50	25	8	33	32	29
Sporting	33	40	31	31	---	---	46	40	29	24
Porto	11	3	15	8	25	38	8	13	13	19
Outro	1	---	---	---	6	---	---	---	3	---
Ns/Nr	17	14	11	38	19	38	38	15	23	29

*Base sem relevância estatística

Qual o clube que vai ganhar o campeonato? (%)	Global Base: 400	Não é Sócio de nenhum Clube Base: 357	É socio de algum Clube Base: 43	Não é adepto de nenhum clube Base: 95	SL Benfica Base:141	Sporting CP Base:82	FC Porto Base: 71	Adepto de outros clube Base: 11*
Benfica	38	37	49	24	73	11	20	36
Sporting	33	33	30	17	19	79	27	36
Porto	11	12	12	7	1	1	51	---
Outro	1	---	2	1	---	---	---	9
Ns/Nr	17	18	7	51	7	9	2	19


*Base sem relevância estatística

Bruno Lage, treinador do **Benfica**, é o mais apontado como o melhor treinador em janeiro (referido maioritariamente pelos adeptos do Benfica).

Rui Borges, do **Sporting**, surge em segundo lugar, com 16% das referências.

Dois em cada cinco não respondem, sobretudo mulheres e não adeptos de clubes.

Quem foi o melhor treinador em janeiro?

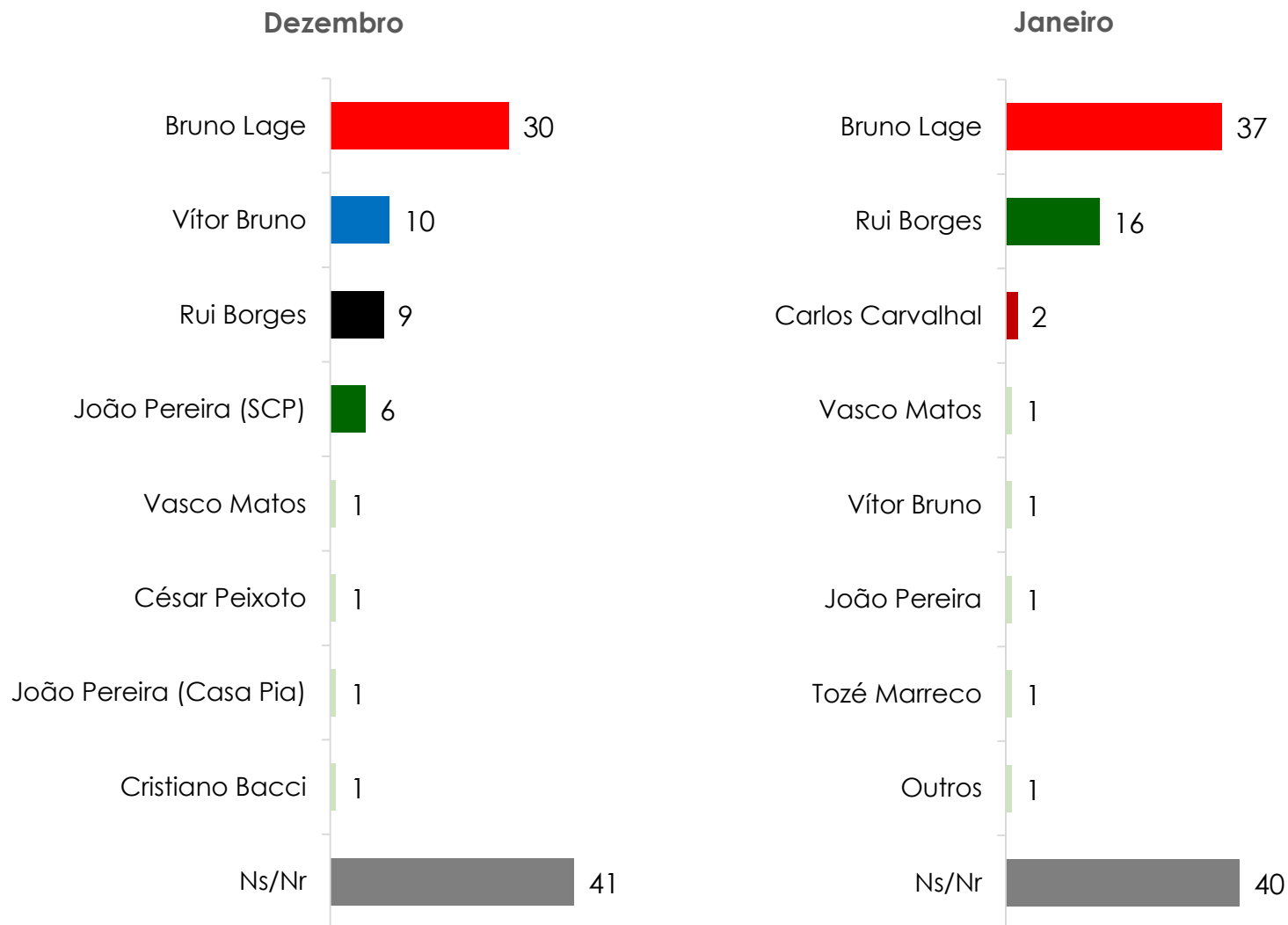


Quem foi o melhor treinador em...

Bruno Lage sobe 7% face à vaga anterior.

Vítor Bruno, treinador do **FC Porto** desce 9%.

Rui Borges com mais referências em **janeiro** (enquanto treinador do Sporting) **que em dezembro** (enquanto treinador do Vitória SC)



Quem foi o melhor treinador em janeiro? (%)	Global Base: 400	Masculino Base: 185	Feminino Base: 215	18-34 anos Base: 98	35-54 anos Base: 129	≥ 55 anos Base: 173
Bruno Lage	37	43	32	21	45	40
Rui Borges	16	21	11	21	11	16
Carlos Carvalhal	2	2	3	2	4	2
Vasco Matos	1	2	---	2	2	1
Vítor Bruno	1	2	---	1	2	---
João Pereira	1	2	---	1	2	1
Tozé Marreco	1	1	---	1	1	---
Outros	1	---	3	2	---	---
Ns/Nr	40	27	51	49	33	40

Quem foi o melhor treinador em janeiro? (%)	Global Base: 400	A/B Base: 178	C1 Base: 123	C2/D Base: 99
Bruno Lage	37	42	33	34
Rui Borges	16	13	20	14
Carlos Carvalhal	2	3	2	2
Vasco Matos	1	2	1	---
Vítor Bruno	1	1	2	---
João Pereira	1	1	2	1
Tozé Marreco	1	1	---	---
Outros	1	2	---	2
Ns/Nr	40	35	40	47

Quem foi o melhor treinador em janeiro? (%)	Global Base: 400	Norte	Centro	Lisboa	Sul + Ilhas
		Base: 137	Base: 90	Base: 111	Base: 62
Bruno Lage	37	31	30	41	53
Rui Borges	16	15	19	17	10
Carlos Carvalhal	2	4	2	2	2
Vasco Matos	1	2	---	1	2
Vítor Bruno	1	2	1	---	---
João Pereira	1	1	1	1	2
Tozé Marreco	1	1	---	---	2
Outros	1	2	---	---	---
Ns/Nr	40	42	47	38	29

Quem foi o melhor treinador em janeiro? (%)	Global Base: 400	Voto nas últimas eleições legislativas								
		PS Base: 112	AD Base: 131	CDU Base: 13*	BE Base: 16*	PAN Base: 8*	LIVRE Base: 13*	CHEGA Base: 55	IL Base: 31	OBN Base: 21*
Bruno Lage	37	47	44	8	19	38	31	27	23	24
Rui Borges	16	15	13	15	19	---	15	24	13	19
Carlos Carvalhal	2	1	4	---	6	---	---	2	6	---
Vasco Matos	1	1	1	---	6	---	---	4	---	---
Vítor Bruno	1	1	1	---	---	---	---	2	3	---
João Pereira	1	---	2	---	---	---	---	---	---	5
Tozé Marreco	1	1	---	---	---	---	---	---	---	5
Outros	1	---	1	---	---	---	8	---	3	4
Ns/Nr	40	34	34	77	50	62	46	41	52	43

*Base sem relevância estatística

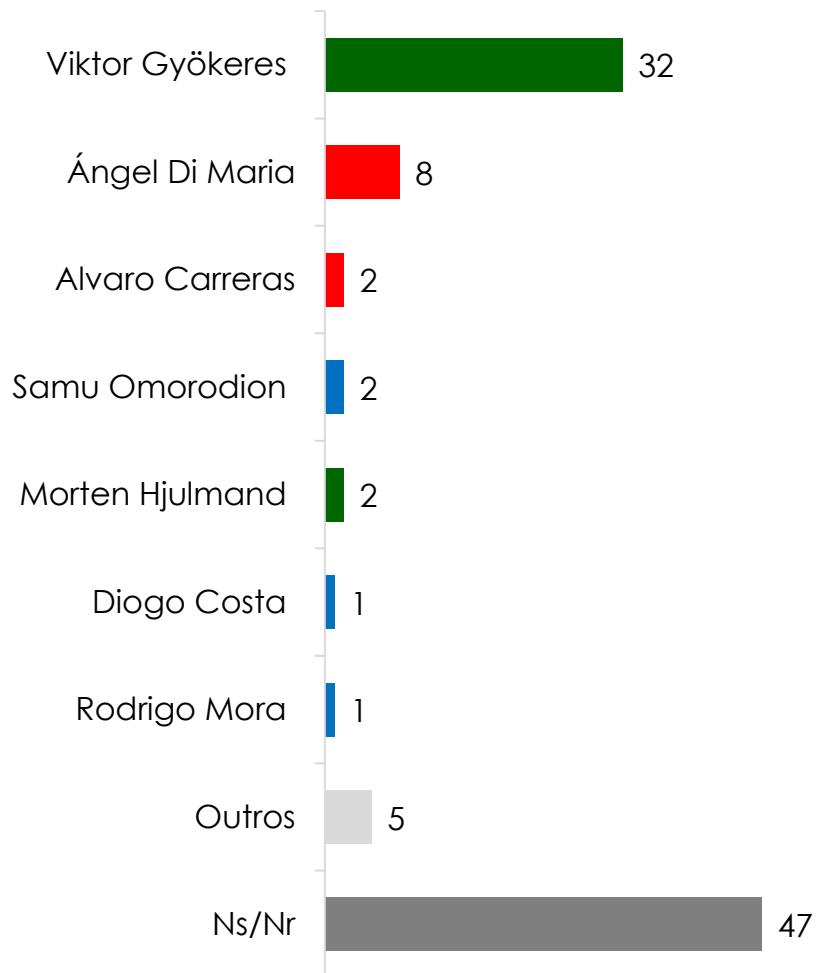
Quem foi o melhor treinador em janeiro? (%)	Global Base: 400	Não é Sócio de nenhum Clube Base: 357	É socio de algum Clube Base: 43	Não é adepto de nenhum clube Base: 95	SL Benfica Base:141	Sporting CP Base:82	FC Porto Base: 71	Adepto de outros clube Base: 11*
Bruno Lage	37	36	47	19	60	31	25	18
Rui Borges	16	15	23	6	13	31	18	---
Carlos Carvalhal	2	3	---	2	1	---	9	9
Vasco Matos	1	1	2	---	---	2	1	18
Vítor Bruno	1	1	---	1	1	---	1	9
João Pereira	1	1	2	---	2	---	1	---
Tozé Marreco	1	---	2	---	---	---	1	9
Outros	1	1	2	---	1	1	1	9
Ns/Nr	40	42	22	72	22	35	43	28

*Base sem relevância estatística

O internacional sueco **Viktor Gyökeres**, do **Sporting**, é o jogador que recolhe mais referências (32%), destacando-se entre os adeptos dos três grandes clubes.


Quase metade não responde a esta questão, maioritariamente mulheres, jovens (18-34 anos), classes mais baixas (C2/D) e não adeptos de clubes.

Quem foi o melhor jogador em janeiro?




Quem foi o melhor jogador em...

Dezembro



Janeiro



Viktor Gyökeres, do **Sporting**, sobe 10% face à vaga anterior.

Ángel Di Maria mantém a segunda posição apesar da ligeira descida de 2%.

Quem foi o melhor jogador em janeiro? (%)	Global Base: 400	Masculino	Feminino	18-34 anos	35-54 anos	≥ 55 anos
		Base: 185	Base: 215	Base: 98	Base: 129	Base: 173
Viktor Gyökeres	32	37	27	23	29	39
Ángel Di Maria	8	10	7	9	12	5
Alvaro Carreras	2	4	1	4	2	2
Samu Omorodion	2	4	---	3	1	2
Morten Hjulmand	2	3	1	1	3	1
Diogo Costa	1	1	1	---	2	1
Rodrigo Mora	1	2	---	1	1	1
Outros	5	4	5	6	7	3
Ns/Nr	47	35	58	53	43	46

Quem foi o melhor jogador em janeiro? (%)	Global Base: 400	A/B	C1	C2/D
		Base: 178	Base: 123	Base: 99
Viktor Gyökeres	32	30	35	31
Ángel Di Maria	8	8	9	8
Alvaro Carreras	2	2	4	1
Samu Omorodion	2	2	2	2
Morten Hjulmand	2	2	3	---
Diogo Costa	1	1	1	2
Rodrigo Mora	1	2	---	---
Outros	5	5	6	2
Ns/Nr	47	48	40	54

Quem foi o melhor jogador em janeiro? (%)	Global Base: 400	Voto nas últimas eleições legislativas			
		Norte Base: 137	Centro Base: 90	Lisboa Base: 111	Sul + Ilhas Base: 62
Viktor Gyökeres	32	26	39	35	29
Ángel Di María	8	7	6	11	10
Alvaro Carreras	2	2	1	2	5
Samu Omorodion	2	4	---	2	2
Morten Hjulmand	2	1	2	4	---
Diogo Costa	1	3	---	---	---
Rodrigo Mora	1	---	2	2	---
Outros	5	5	3	3	6
Ns/Nr	47	52	47	41	48

Quem foi o melhor jogador em janeiro? (%)	Global Base: 400	Voto nas últimas eleições legislativas								
		PS Base: 112	AD Base: 131	CDU Base: 13*	BE Base: 16*	PAN Base: 8*	LIVRE Base: 13*	CHEGA Base: 55	IL Base: 31	OBN Base: 21*
Viktor Gyökeres	32	36	34	8	25	38	31	31	29	29
Ángel Di María	8	10	8	---	6	13	---	9	10	5
Alvaro Carreras	2	2	3	8	---	---	---	4	---	---
Samu Omorodion	2	2	2	---	6	---	---	2	3	5
Morten Hjulmand	2	1	2	---	---	---	---	2	6	5
Diogo Costa	1	1	2	8	---	---	---	---	---	---
Rodrigo Mora	1	2	---	---	---	---	---	4	---	---
Outros	5	4	2	7	7	---	7	1	13	4
Ns/Nr	47	42	47	69	56	49	62	47	39	52

*Base sem relevância estatística

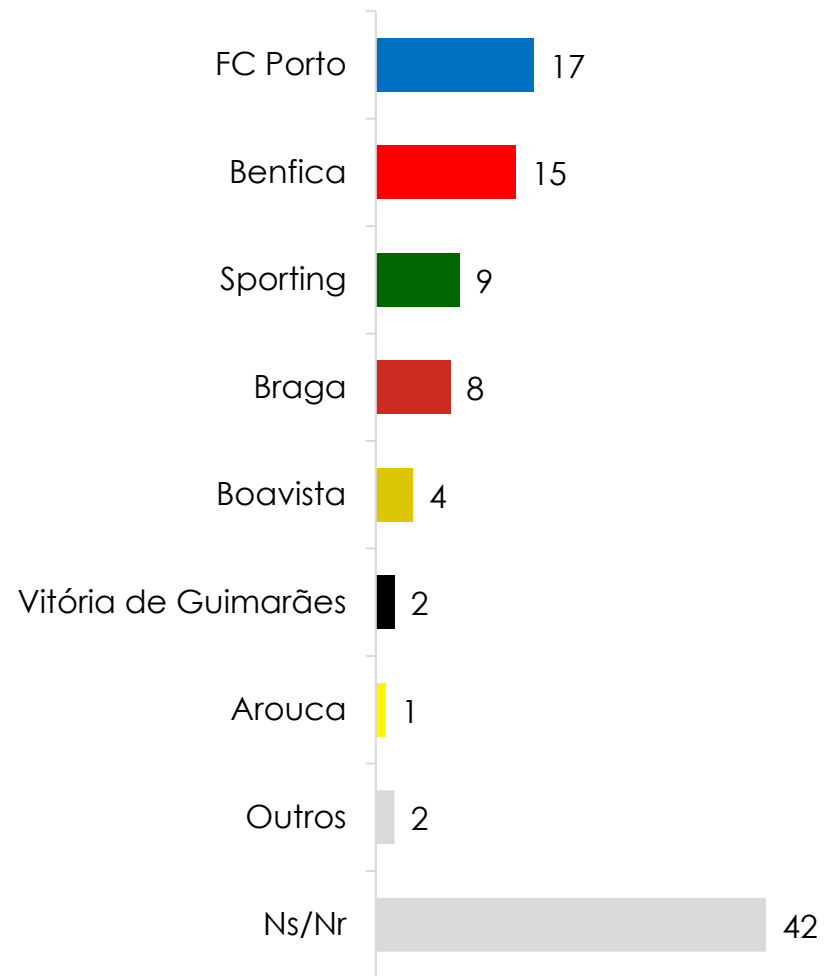
Quem foi o melhor jogador em janeiro? (%)	Global Base: 400	Não é Sócio de nenhum Clube Base: 357	É socio de algum Clube Base: 43	Não é adepto de nenhum clube Base: 95	SL Benfica Base:141	Sporting CP Base:82	FC Porto Base: 71	Adepto de outros clube Base: 11*
Viktor Gyökeres	32	32	35	15	26	59	38	18
Ángel Di Maria	8	8	14	1	16	2	7	18
Alvaro Carreras	2	2	5	1	6	---	---	---
Samu Omorodion	2	2	---	---	2	---	7	---
Morten Hjulmand	2	1	9	---	2	5	---	---
Diogo Costa	1	1	---	---	---	---	6	---
Rodrigo Mora	1	1	2	---	---	1	3	9
Outros	5	4	16	1	9	1	3	18
Ns/Nr	47	49	19	82	39	32	36	37

*Base sem relevância estatística

FC Porto é o clube mais referido como o próximo a despedir o seu treinador (17%), seguido do **Benfica** (15%).



Qual será o próximo clube a despedir o seu treinador?



Qual será o próximo clube a despedir o seu treinador? (%)	Global Base: 400	Masculino Base: 185	Feminino Base: 215	18-34 anos Base: 98	35-54 anos Base: 129	≥ 55 anos Base: 173
FC Porto	17	16	18	10	19	19
Benfica	15	14	16	22	13	13
Sporting	9	5	12	5	12	9
Braga	8	12	5	10	8	8
Boavista	4	7	---	3	6	2
Vitória de Guimarães	2	3	1	2	2	1
Arouca	1	2	---	1	2	---
Outros	2	5	1	3	5	1
Ns/Nr	42	36	47	44	33	47

Qual será o próximo clube a despedir o seu treinador? (%)	Global Base: 400	A/B Base: 178	C1 Base: 123	C2/D Base: 99
FC Porto	17	17	19	14
Benfica	15	13	18	15
Sporting	9	10	8	7
Braga	8	10	10	4
Boavista	4	3	3	5
Vitória de Guimarães	2	2	2	1
Arouca	1	2	---	---
Outros	2	5	2	1
Ns/Nr	42	38	38	53

Qual será o próximo clube a despedir o seu treinador? (%)	Global Base: 400	Voto nas últimas eleições legislativas			
		Norte Base: 137	Centro Base: 90	Lisboa Base: 111	Sul + Ilhas Base: 62
FC Porto	17	15	14	15	26
Benfica	15	15	21	13	13
Sporting	9	7	3	15	8
Braga	8	9	10	6	6
Boavista	4	7	1	3	2
Vitória de Guimarães	2	2	---	3	2
Arouca	1	2	---	1	---
Outros	2	2	5	4	3
Ns/Nr	42	41	46	40	40

Qual será o próximo clube a despedir o seu treinador? (%)	Global Base: 400	Voto nas últimas eleições legislativas								
		PS Base: 112	AD Base: 131	CDU Base: 13*	BE Base: 16*	PAN Base: 8*	LIVRE Base: 13*	CHEGA Base: 55	IL Base: 31	OBN Base: 21*
FC Porto	17	18	18	8	13	13	8	18	16	19
Benfica	15	13	17	8	31	38	15	20	6	5
Sporting	9	9	9	---	19	---	15	9	10	---
Braga	8	9	8	8	6	---	---	7	10	14
Boavista	4	4	2	---	6	---	---	5	3	10
Vitória de Guimarães	2	4	---	8	---	---	8	2	---	---
Arouca	1	---	2	---	---	---	---	2	3	---
Outros	2	---	4	---	---	---	---	4	13	---
Ns/Nr	42	43	40	68	25	49	54	33	39	52

*Base sem relevância estatística

Qual será o próximo clube a despedir o seu treinador? (%)	Global Base: 400	Não é Sócio de nenhum Clube Base: 357	É socio de algum Clube Base: 43	Não é adepto de nenhum clube Base: 95	SL Benfica Base:141	Sporting CP Base:82	FC Porto Base: 71	Adepto de outros clube Base: 11*
FC Porto	17	18	9	15	18	18	17	---
Benfica	15	15	16	5	14	20	25	27
Sporting	9	10	2	5	14	6	9	---
Braga	8	8	14	1	11	10	9	18
Boavista	4	3	12	---	4	4	6	18
Vitória de Guimarães	2	1	12	1	3	---	---	18
Arouca	1	1	---	---	1	---	3	---
Outros	2	1	7	3	5	1	1	---
Ns/Nr	42	43	28	70	30	41	30	19

*Base sem relevância estatística

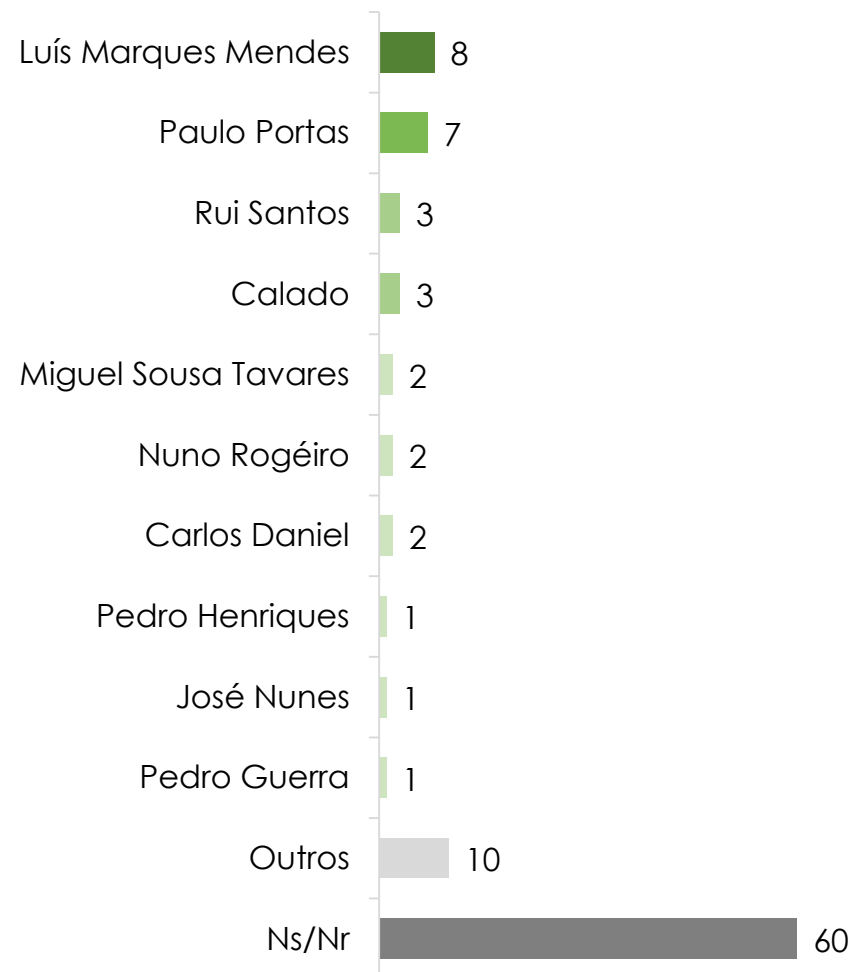


TELEVISÃO

A maioria não expressa opinião acerca do comentador de televisão que mais gosta de ouvir.

Luís Marques Mendes é o comentador que se destaca, seguido de **Paulo Portas**.

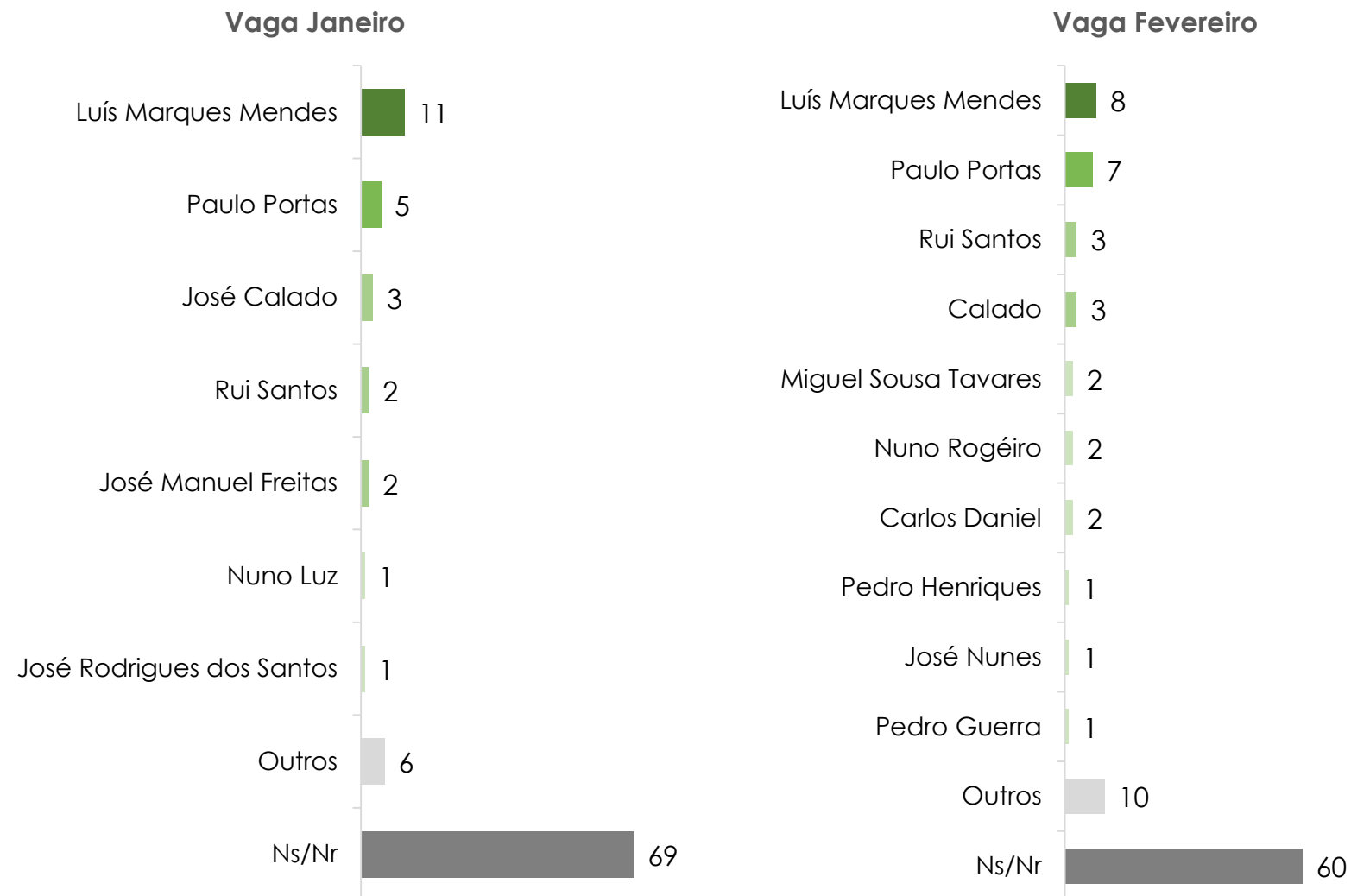
Qual o comentador de televisão que mais gosta de ouvir?



Apesar da descida face à vaga anterior, **Luís Marques Mendes** mantém-se como o comentador mais referido.

Paulo Portas sobe 2pp nas referências e continua em segundo lugar.

Qual o comentador de televisão que mais gosta de ouvir?



Qual o comentador de televisão que mais gosta de ouvir? (%)	Global Base: 400	Masculino Base: 185	Feminino Base: 215	18-34 anos Base: 98	35-54 anos Base: 129	≥ 55 anos Base: 173
Luís Marques Mendes	8	6	8	5	10	7
Paulo Portas	7	4	8	5	9	6
Rui Santos	3	4	1	---	2	4
Calado	3	3	2	3	2	3
Miguel Sousa Tavares	2	2	3	2	2	2
Nuno Rogério	2	1	3	---	1	4
Carlos Daniel	2	1	2	2	---	2
Pedro Henriques	1	1	1	1	3	---
José Nunes	1	2	1	---	1	2
Pedro Guerra	1	2	---	2	1	1
Outros	10	12	12	11	12	12
Ns/Nr	60	62	59	69	57	57

Qual o comentador de televisão que mais gosta de ouvir? (%)	Global Base: 400	A/B Base: 178	C1 Base: 123	C2/D Base: 99
Luís Marques Mendes	8	7	7	8
Paulo Portas	7	7	8	3
Rui Santos	3	2	2	4
Calado	3	2	2	3
Miguel Sousa Tavares	2	1	3	3
Nuno Rogério	2	3	2	---
Carlos Daniel	2	2	1	1
Pedro Henriques	1	2	1	1
José Nunes	1	2	---	1
Pedro Guerra	1	1	1	2
Outros	10	11	10	17
Ns/Nr	60	60	63	57

Qual o comentador de televisão que mais gosta de ouvir? (%)	Global Base: 400	Norte Base: 137		Centro Base: 90		Lisboa Base: 111		Sul + Ilhas Base: 62	
Luís Marques Mendes	8	7	14	5	5				
Paulo Portas	7	4	4	7	13				
Rui Santos	3	1	2	5	2				
Calado	3	1	1	2	8				
Miguel Sousa Tavares	2	4	2	1	2				
Nuno Rogério	2	2	1	2	3				
Carlos Daniel	2	3	---	2	---				
Pedro Henriques	1	1	---	3	2				
José Nunes	1	1	2	1	2				
Pedro Guerra	1	1	1	1	---				
Outros	10	12	19	8	7				
Ns/Nr	60	63	54	63	56				

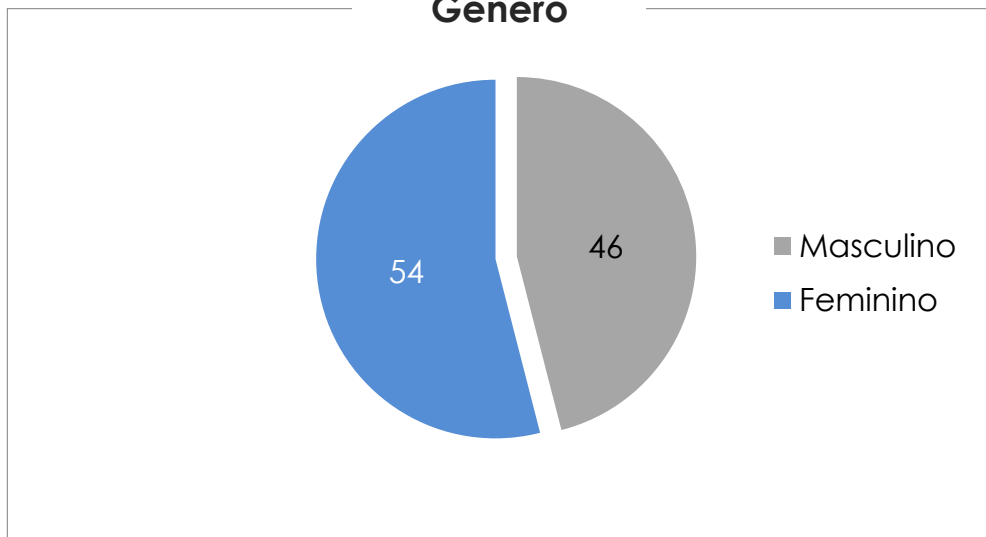
Qual o comentador de televisão que mais gosta de ouvir? (%)	Global Base: 400	Voto nas últimas eleições legislativas								
		PS Base: 112	AD Base: 131	CDU Base: 13*	BE Base: 16*	PAN Base: 8*	LIVRE Base: 13*	CHEGA Base: 55	IL Base: 31	OBN Base: 21*
Luís Marques Mendes	8	11	8	---	6	13	8	4	10	---
Paulo Portas	7	4	11	8	6	---	8	4	6	---
Rui Santos	3	4	2	---	---	---	---	2	3	---
Calado	3	4	2	---	---	---	---	4	3	5
Miguel Sousa Tavares	2	2	2	8	6	---	---	4	---	---
Nuno Rogério	2	1	3	---	---	---	---	2	3	5
Carlos Daniel	2	3	1	8	6	---	---	---	---	---
Pedro Henriques	1	---	1	---	6	---	---	2	6	---
José Nunes	1	3	1	---	6	---	---	---	---	---
Pedro Guerra	1	---	1	---	---	---	---	2	3	5
Outros	10	5	15	---	8	12	7	16	8	18
Ns/Nr	60	63	53	76	56	75	77	60	58	67

*Base sem relevância estatística

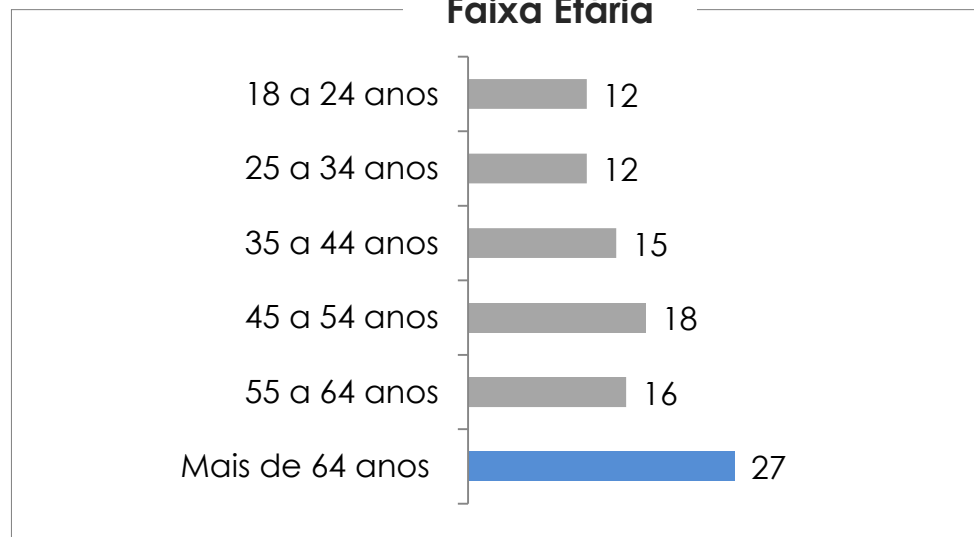


CARACTERIZAÇÃO


Género



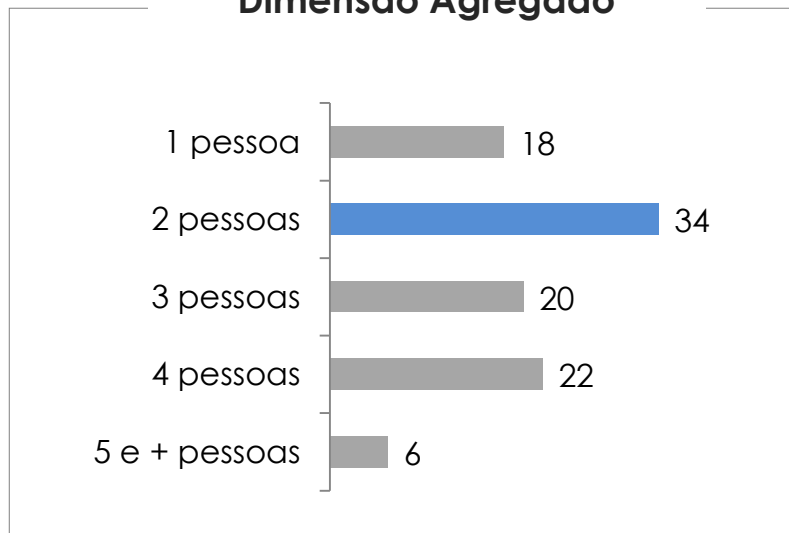
Faixa Etária



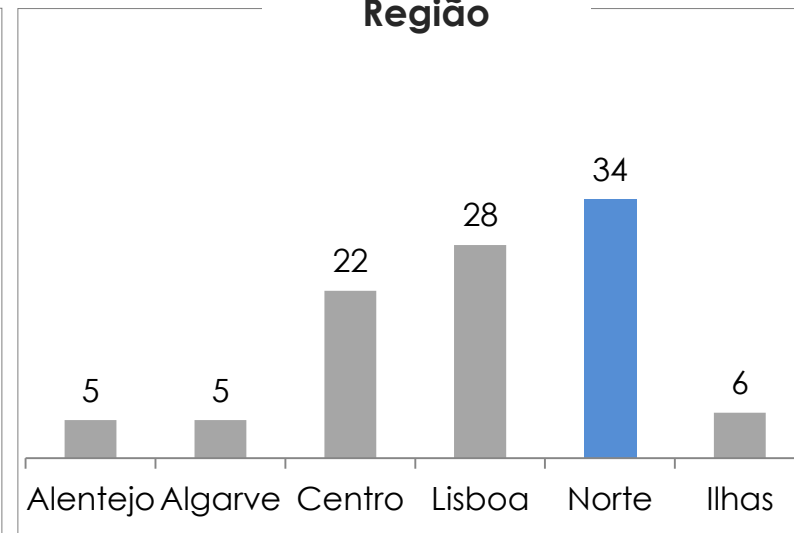
Classe Social



Dimensão Agregado



Região





●
pitagorica.pt