


SONDAGEM POLÍTICA

Avaliação de líderes
e Atualidade política

JANEIRO 2025



Índice

Ficha Técnica

3

Metodologia – Distribuição das entrevistas pelas variáveis de segmentação

4

Avaliação dos Líderes Partidários

7

Intenção de Voto – Eleições Legislativas

23

Atualidade Política

28



Metodologia I

Ficha técnica destinada a publicação e elaborada de acordo com um modelo proposto para a imprensa

Objetivo do estudo: Sondagem de opinião realizada pela Aximage – Comunicação e Imagem Lda. para o Jornal Folha Nacional, sobre intenção de voto nas eleições legislativas e temas da atualidade política.

Universo: Indivíduos maiores de 18 anos residentes em Portugal.

Amostra: Amostragem por quotas, obtida a partir de uma matriz cruzando sexo, idade e região (NUTSII), a partir do universo conhecido, reequilibrada por sexo, idade e região. A amostra teve 802 entrevistas efetivas: 673 entrevistas CAWI e 129 entrevistas CATI; 383 homens e 419 mulheres; 189 entre os 18 e os 34 anos, 231 entre os 35 e os 49 anos, 212 entre os 50 e os 64 anos e 170 para os 65 e mais anos; 269 Norte, 175 Centro, 111 Sul e Ilhas, 247 Área Metropolitana de Lisboa.

Técnica: Aplicação online – CAWI (Computer Assisted Web Interviewing) – de um questionário estruturado a um painel de indivíduos que preenchem as quotas pré-determinadas; entrevistas telefónicas – metodologia CATI (Computer Assisted Telephone Interviewing) do mesmo questionário devidamente adaptado ao suporte utilizado. O trabalho de campo decorreu entre 16 e 21 de janeiro de 2025. Taxa de resposta: 35,54%

Margem de erro: O erro máximo de amostragem deste estudo, para um intervalo de confiança de 95%, é de + ou - 3,5%.

Responsabilidade do estudo: Aximage – Comunicação e Imagem Lda., sob a direção técnica de Ana Carla Basílio.



Metodologia II

Distribuição das entrevistas pelas variáveis de segmentação

Segmentos amostrais		N.º de entrevistas	"Margem de erro"*
Região	Norte	133	0,085
	AMP	136	0,084
	Centro	175	0,074
	AML	247	0,062
	Sul e Ilhas	111	0,093
Sexo	Masculino	383	0,050
	Feminino	419	0,048
Idade	18-34	189	0,071
	35-39	231	0,064
	50-64	212	0,067
	65 e mais	170	0,075
Status	D	99	0,098
	C2	212	0,067
	C1	253	0,062
	A/B	238	0,064
TOTAL		802	0,035



Metodologia II

Distribuição das entrevistas pelas variáveis de segmentação

NOTA 1: Os valores da tabela anterior devem ser considerados para avaliar o erro probabilístico de cada segmento.

NOTA 2: Nas tabelas que apresentadas, as percentagens que dizem respeito às categorias IL e BE, e, particularmente, CDU, Livre, PAN e OBN devem ser lidas a mero título indicativo dado o valor muito reduzido das respetivas bases.

NOTA 3: A publicação desta tabela permite ao leitor uma avaliação do erro probabilístico associado a cada segmento depois de fixado, arbitrariamente, em 5% a probabilidade de rejeição de uma hipótese quando verdadeira (erro de primeira espécie – tipo 1).

* O erro probabilístico não é aplicável à metodologia aplicada, sendo apenas indicado para efeitos de comparação com uma amostra probabilística.



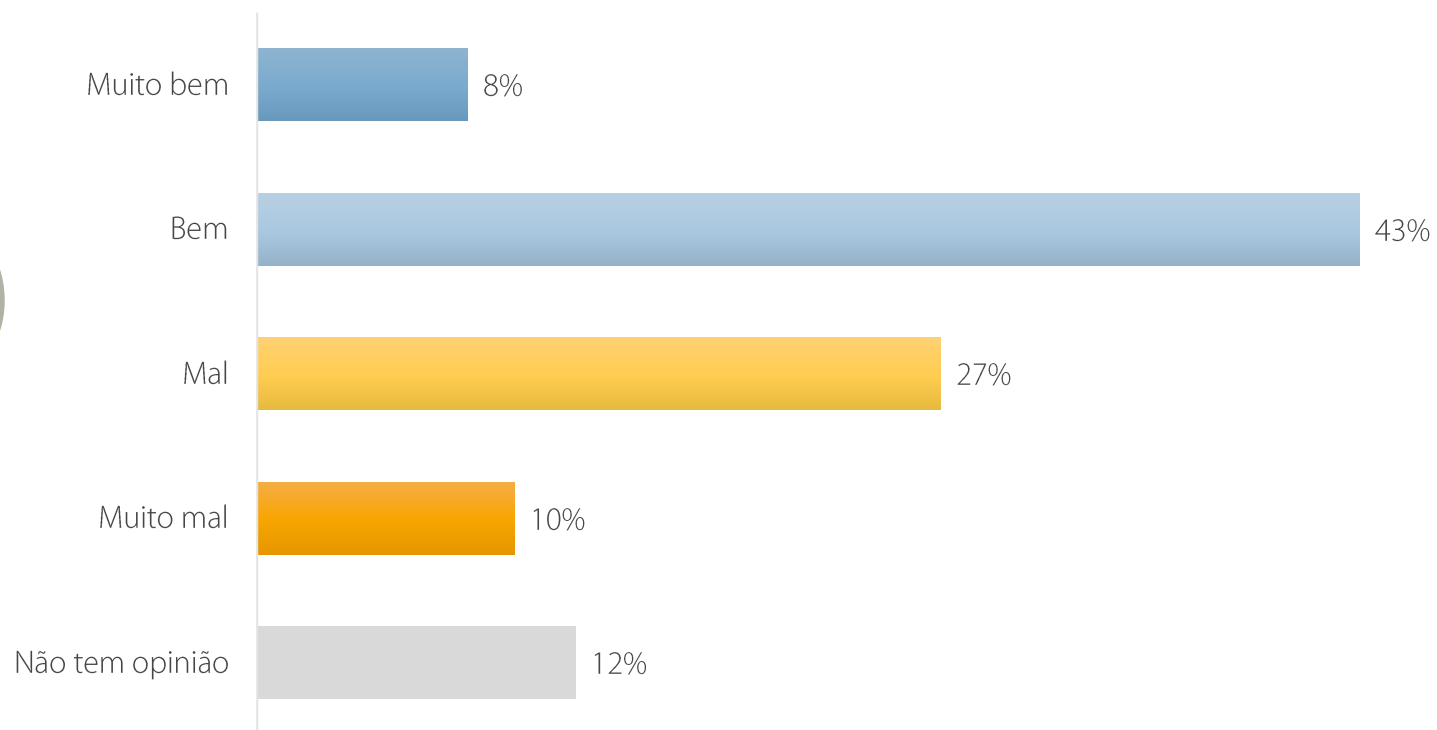
Avaliação dos

Líderes Partidários



Avaliação dos Líderes Partidários

Luís Montenegro – PSD **Gráfico** | Base: Total de Inquiridos



Como avalia a atuação de Luís Montenegro, atual Primeiro-Ministro e líder do PSD, nos últimos 30 dias? Luís Montenegro tem atuado:

Devido aos arredondamentos, os totais percentuais podem não perfazer 100%.

Avaliação dos Líderes Partidários

Luís Montenegro – PSD

% verticais	Total	Sexo		Grupo Etário				Status			
		H	M	18-34	35-49	50-64	65+	D	C2	C1	A/B
Base: Total de inquiridos											
Muito bem	8	10	7	10	6	7	11	12	5	8	11
Bem	43	46	40	49	40	46	35	38	47	40	45
Mal	27	24	29	20	30	26	31	18	26	33	25
Muito mal	10	12	8	7	12	8	14	6	10	12	10
Não tem opinião	12	8	16	15	12	13	10	26	11	9	10

% verticais	Total	Regiões				
		Norte	AMP	Centro	AML	Sul e Ilhas
Base: Total de inquiridos						
Muito bem	8	13	11	8	5	6
Bem	43	40	43	47	42	42
Mal	27	25	26	23	30	29
Muito mal	10	8	10	5	15	9
Não tem opinião	12	15	10	17	8	14



Avaliação dos Líderes Partidários

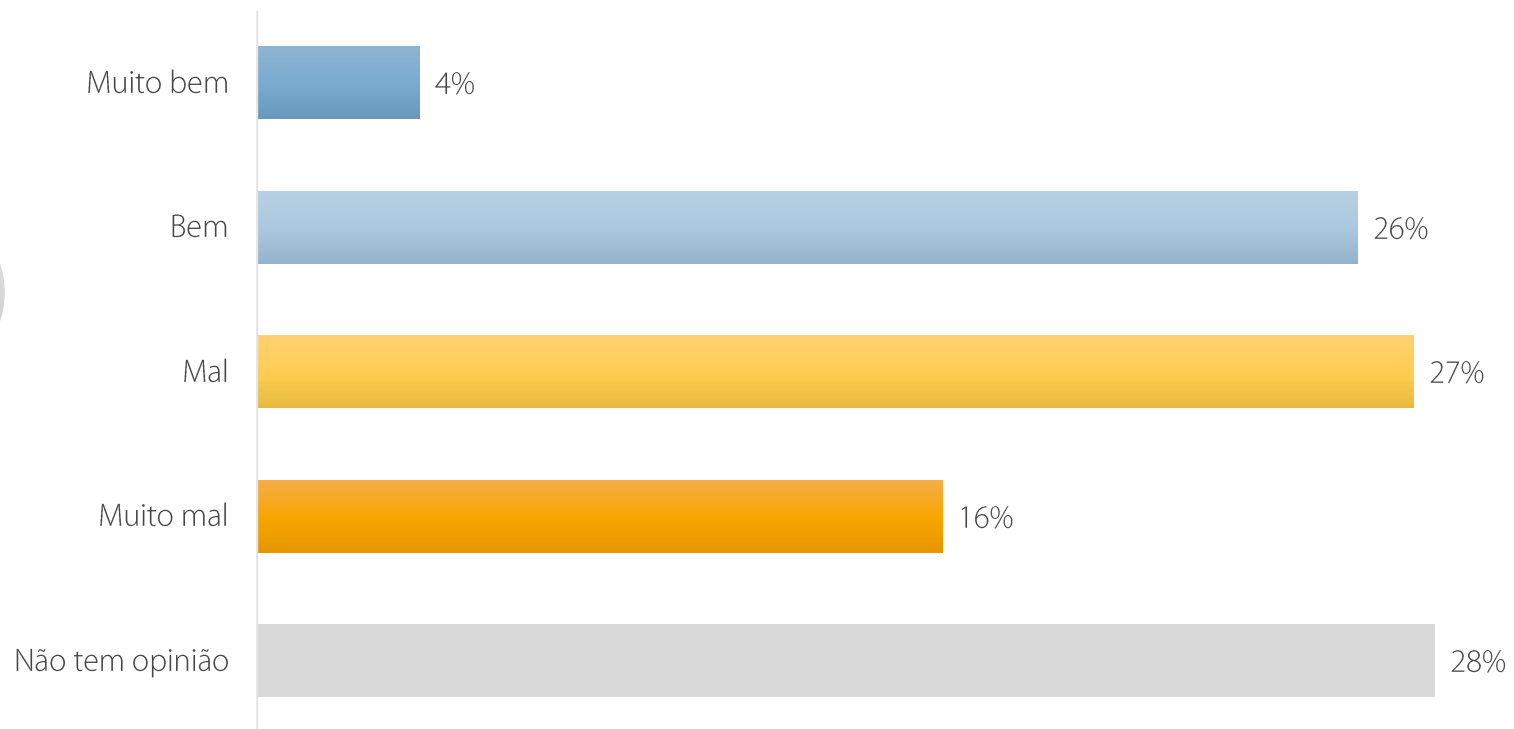
Luís Montenegro – PSD

% verticais		Voto nas Eleições Legislativas de março de 2024									
Base: Total de inquiridos	Total	Abstenção	PSD.CDS-PP.PPM	PS	CHEGA	IL	BE	CDU	L	PAN	OBN
Muito bem	8	8	20	4	2	6	0	7	0	0	7
Bem	43	38	63	36	44	43	34	0	25	39	42
Mal	27	21	14	39	33	30	34	36	46	17	24
Muito mal	10	7	1	14	15	10	21	50	18	6	9
Não tem opinião	12	26	3	7	7	10	11	7	11	39	18



Avaliação dos Líderes Partidários

Nuno Melo – CDS-PP **Gráfico** | Base: Total de Inquiridos



E Nuno Melo, líder do CDS-PP? Na sua opinião, nos últimos 30 dias, Nuno Melo tem atuado:

Avaliação dos Líderes Partidários

Nuno Melo – CDS-PP

% verticais	Total	Sexo		Grupo Etário				Status			
		H	M	18-34	35-49	50-64	65+	D	C2	C1	A/B
Base: Total de inquiridos											
Muito bem	4	5	3	5	1	3	6	9	2	3	4
Bem	26	27	25	28	24	27	24	17	30	29	23
Mal	27	27	27	22	27	32	27	26	24	31	27
Muito mal	16	20	12	13	18	12	22	7	16	18	19
Não tem opinião	28	21	33	32	30	26	21	41	29	20	26

% verticais	Total	Regiões				
		Norte	AMP	Centro	AML	Sul e Ilhas
Base: Total de inquiridos						
Muito bem	4	4	11	2	1	4
Bem	26	31	30	24	25	21
Mal	27	25	23	27	30	27
Muito mal	16	14	15	12	21	14
Não tem opinião	28	26	22	35	23	34

Avaliação dos Líderes Partidários

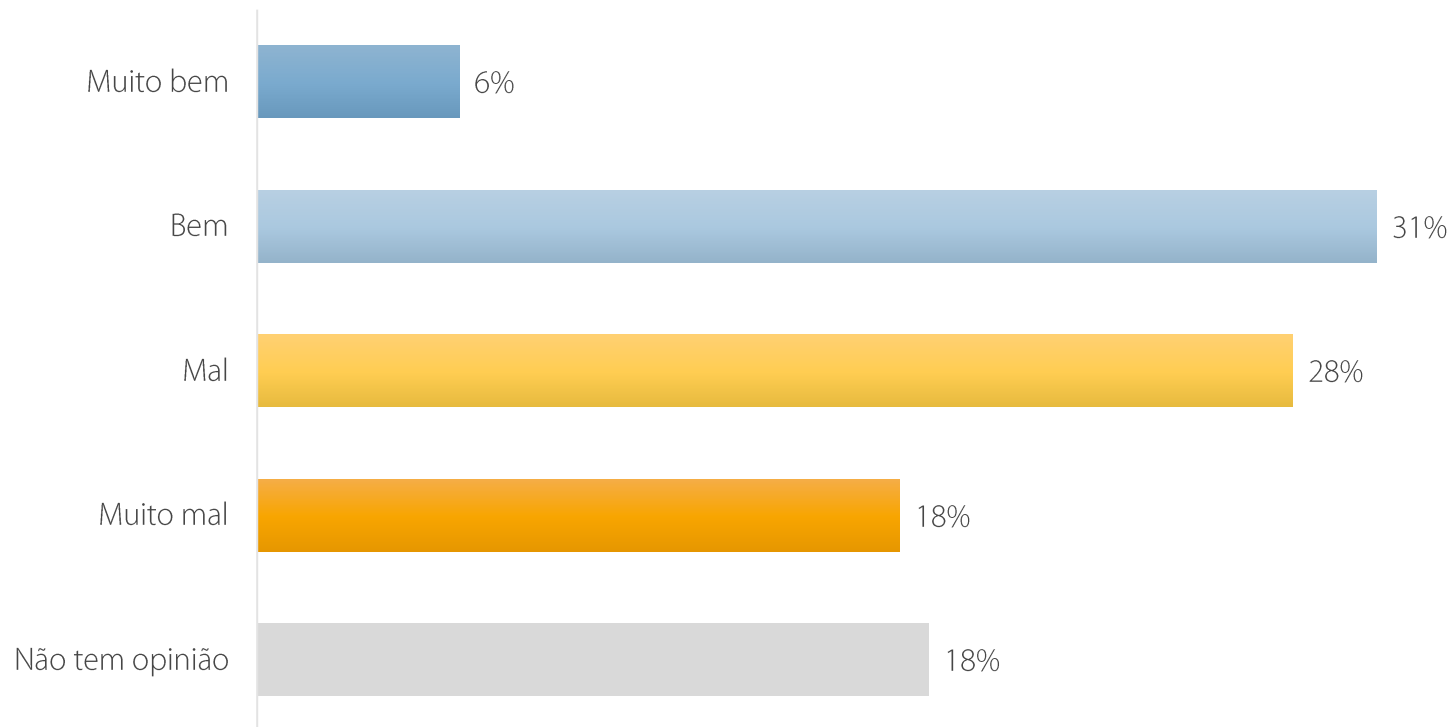
Nuno Melo – CDS-PP

% verticais		Voto nas Eleições Legislativas de março de 2024									
Base: Total de inquiridos	Total	Abstenção	PSD.CDS-PP.PPM	PS	CHEGA	IL	BE	CDU	L	PAN	OBN
Muito bem	4	7	4	3	1	5	3	0	0	0	2
Bem	26	18	52	17	23	30	8	0	4	11	31
Mal	27	25	18	32	39	21	24	21	39	33	31
Muito mal	16	8	4	28	16	21	40	57	36	6	11
Não tem opinião	28	42	22	21	21	24	26	21	21	50	24



Avaliação dos Líderes Partidários

Pedro Nuno Santos – PS Gráfico | Base: Total de Inquiridos



E como avalia Pedro Nuno Santos, enquanto líder do PS? Nos últimos 30 dias, Pedro Nuno Santos tem atuado:

Avaliação dos Líderes Partidários

Pedro Nuno Santos – PS

% verticais	Total	Sexo		Grupo Etário				Status			
		H	M	18-34	35-49	50-64	65+	D	C2	C1	A/B
Base: Total de inquiridos											
Muito bem	6	6	5	9	3	2	9	12	5	3	4
Bem	31	30	31	29	31	31	31	16	34	31	35
Mal	28	33	24	19	25	34	36	23	25	33	29
Muito mal	18	20	15	18	23	14	14	15	18	20	15
Não tem opinião	18	12	24	25	18	18	11	33	17	13	17

% verticais	Total	Regiões				
		Norte	AMP	Centro	AML	Sul e Ilhas
Base: Total de inquiridos						
Muito bem	6	6	9	3	4	7
Bem	31	31	28	27	31	39
Mal	28	30	32	32	24	23
Muito mal	18	16	15	15	24	12
Não tem opinião	18	17	16	23	16	19



Avaliação dos Líderes Partidários

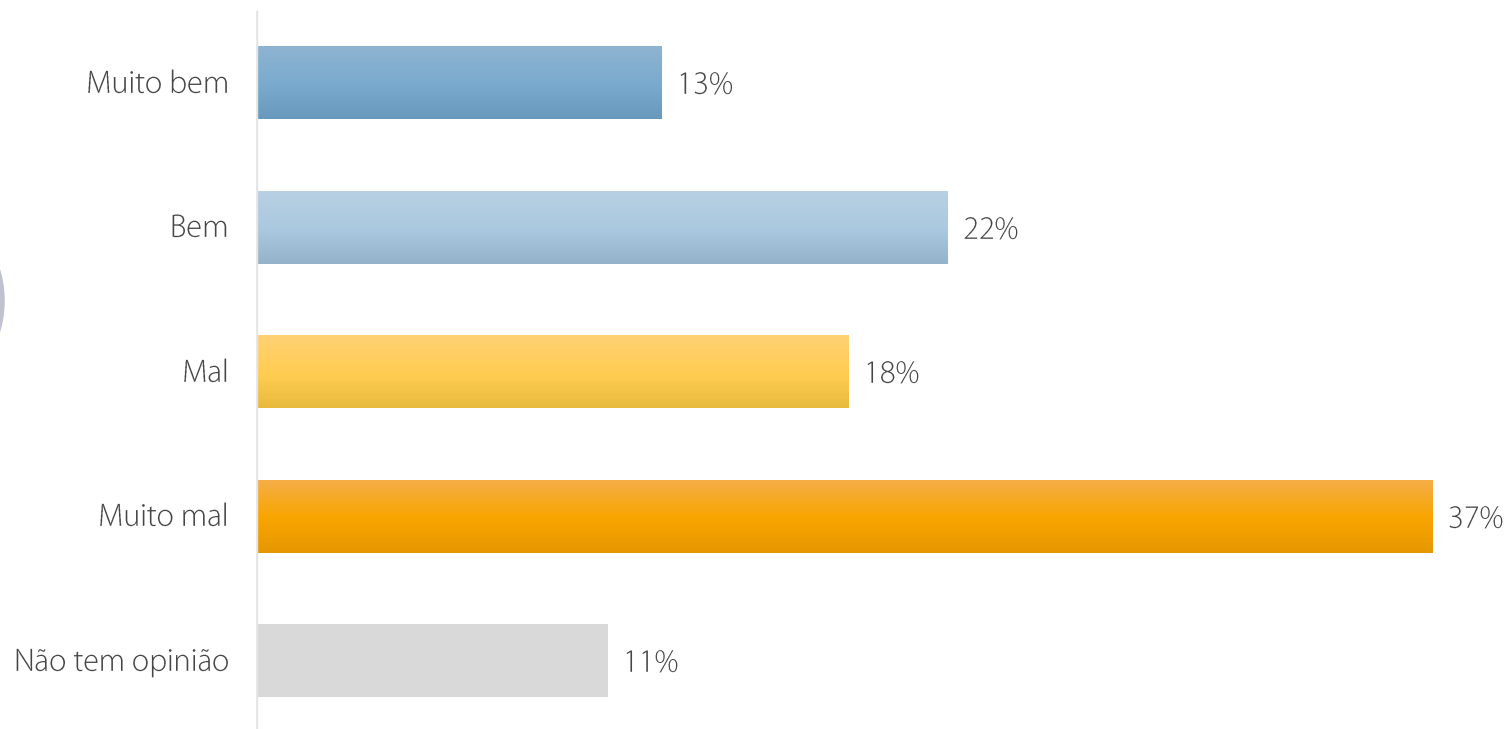
Pedro Nuno Santos – PS

% verticais		Voto nas Eleições Legislativas de março de 2024									
Base: Total de inquiridos	Total	Abstenção	PSD.CDS-PP.PPM	PS	CHEGA	IL	BE	CDU	L	PAN	OBN
Muito bem	6	9	3	8	1	0	3	7	4	22	2
Bem	31	22	28	54	20	16	40	7	32	22	29
Mal	28	16	40	26	27	46	34	29	43	28	29
Muito mal	18	12	22	3	44	27	5	36	7	0	20
NS/NR	18	41	8	9	9	10	18	21	14	28	20



Avaliação dos Líderes Partidários

André Ventura – CHEGA Gráfico | Base: Total de Inquiridos



Em relação a André Ventura, líder do CHEGA? Nos últimos 30 dias, André Ventura tem atuado:

Avaliação dos Líderes Partidários

André Ventura – CHEGA

% verticais	Total	Sexo		Grupo Etário				Status			
		H	M	18-34	35-49	50-64	65+	D	C2	C1	A/B
Base: Total de inquiridos											
Muito bem	13	16	10	16	11	12	11	20	12	10	12
Bem	22	22	21	25	23	21	16	23	23	23	18
Mal	18	15	21	18	18	18	20	18	18	20	17
Muito mal	37	38	35	27	38	35	47	18	35	40	46
Não tem opinião	11	9	13	13	9	14	7	20	12	8	8

% verticais	Total	Regiões				
		Norte	AMP	Centro	AML	Sul e Ilhas
Base: Total de inquiridos						
Muito bem	13	12	15	10	13	12
Bem	22	23	18	23	23	18
Mal	18	13	20	18	20	20
Muito mal	37	37	35	35	38	38
Não tem opinião	11	14	14	15	5	11

Avaliação dos Líderes Partidários

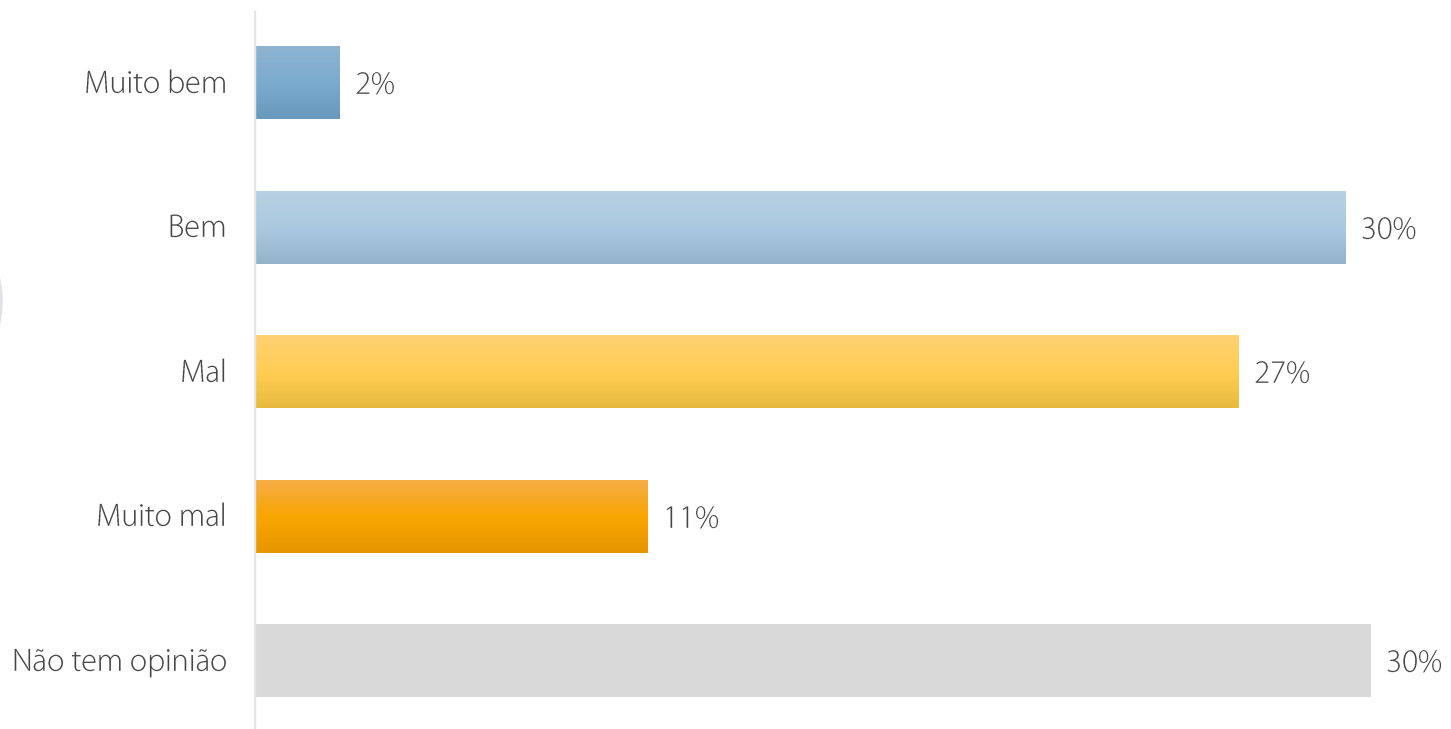
André Ventura – CHEGA

% verticais		Voto nas Eleições Legislativas de março de 2024									
Base: Total de inquiridos	Total	Abstenção	PSD.CDS-PP.PPM	PS	CHEGA	IL	BE	CDU	L	PAN	OBN
Muito bem	13	15	10	5	39	3	0	7	0	0	4
Bem	22	20	22	16	46	15	3	7	0	22	20
Mal	18	17	23	23	9	30	8	7	14	11	20
Muito mal	37	22	39	52	3	45	84	64	86	44	47
Não tem opinião	11	26	6	4	4	8	5	14	0	22	9



Avaliação dos Líderes Partidários

Rui Rocha – IL Gráfico | Base: Total de Inquiridos



E quanto a Rui Rocha, líder da Iniciativa Liberal? Nos últimos 30 dias, Rui Rocha tem atuado:

Avaliação dos Líderes Partidários

Rui Rocha – IL

% verticais	Total	Sexo		Grupo Etário				Status			
		H	M	18-34	35-49	50-64	65+	D	C2	C1	A/B
Base: Total de inquiridos											
Muito bem	2	4	1	4	1	2	4	6	2	1	2
Bem	30	34	26	32	28	30	29	16	29	36	32
Mal	27	31	23	24	30	26	27	19	26	31	28
Muito mal	11	11	10	8	11	10	15	10	12	11	9
Não tem opinião	30	20	40	32	31	32	25	49	30	21	29

% verticais	Total	Regiões				
		Norte	AMP	Centro	AML	Sul e Ilhas
Base: Total de inquiridos						
Muito bem	2	2	5	3	2	1
Bem	30	29	33	29	31	27
Mal	27	29	27	29	27	21
Muito mal	11	10	7	8	15	12
Não tem opinião	30	30	28	32	26	40

Avaliação dos Líderes Partidários

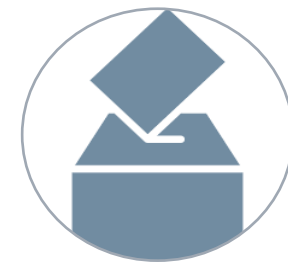
Rui Rocha – IL

% verticais	Voto nas Eleições Legislativas de março de 2024										
	Base: Total de inquiridos	Total	Abstenção	PSD.CDS-PP.PPM	PS	CHEGA	IL	BE	CDU	L	PAN
Muito bem	2	4	1	2	3	3	0	0	4	0	2
Bem	30	25	38	24	33	57	5	7	25	39	42
Mal	27	13	33	34	32	24	40	14	46	17	18
Muito mal	11	11	6	11	15	3	16	57	7	6	4
Não tem opinião	30	47	23	29	19	13	40	21	18	39	33



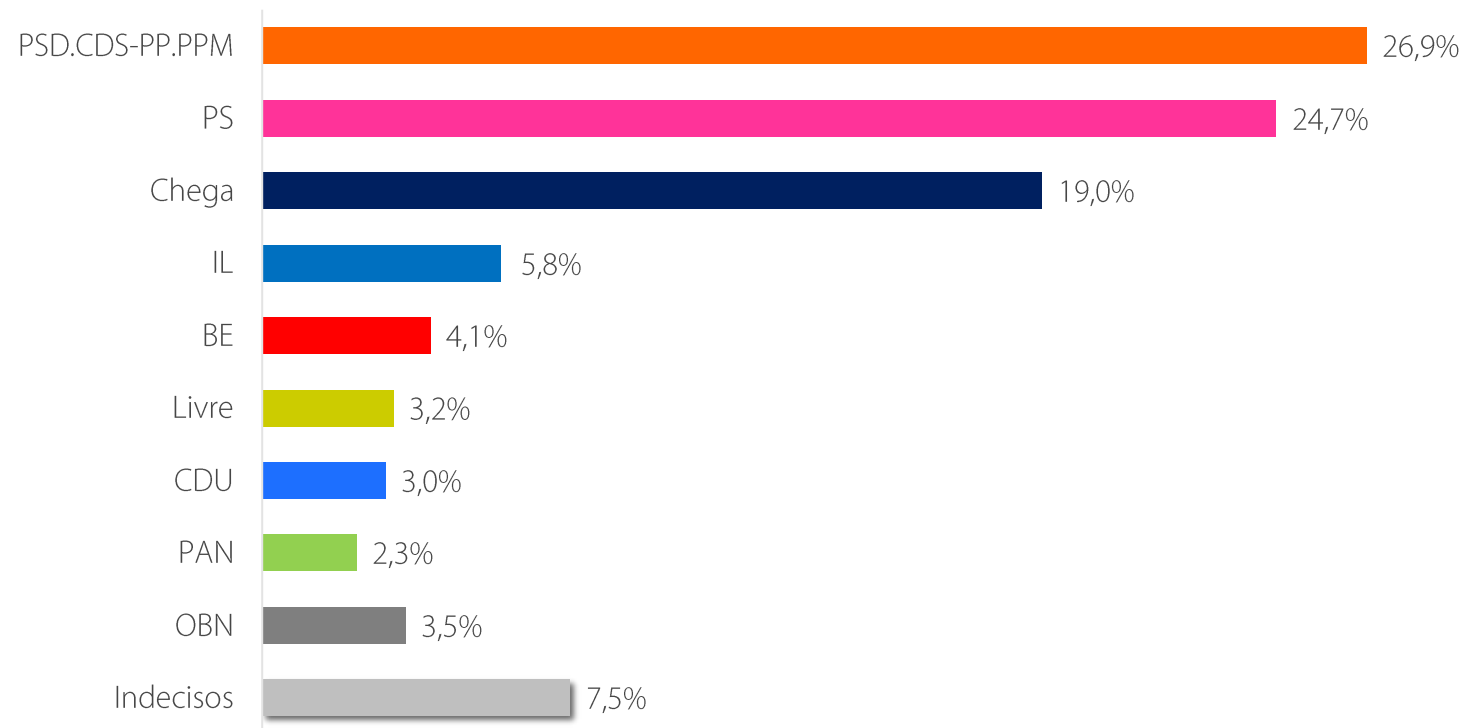
Intenção de voto

Eleições Legislativas



Intenção de voto Legislativo

Gráfico | Base: Inquiridos que declararam intenção de votar (68% do Total)



Se as eleições legislativas se realizassem no próximo domingo em que partido ou coligação votaria?

Intenção de voto Legislativo

% verticais	Total	Sexo		Grupo Etário				Status			
		H	M	18-34	35-49	50-64	65+	D	C2	C1	A/B
Base: Inquiridos que declararam intenção de votar (68% do total)											
PSD.CDS-PP.PPM	26,9	26,3	27,6	28,3	26,0	28,1	25,1	20,3	22,0	28,3	31,9
PS	24,7	22,2	27,1	21,9	19,7	25,5	32,3	17,5	28,8	24,3	23,9
Chega	19,0	21,7	16,3	19,0	19,9	22,3	13,8	34,4	22,1	17,3	12,9
IL	5,8	9,1	2,5	5,6	5,0	6,7	5,8	4,0	6,1	4,7	7,2
BE	4,1	2,7	5,5	6,1	3,1	4,2	3,0	2,5	3,9	2,5	6,4
Livre	3,2	2,7	3,7	3,7	2,3	3,2	4,0	1,3	1,8	3,4	5,0
CDU	3,0	5,0	1,1	0,0	4,6	0,9	6,9	5,0	3,5	4,4	0,5
PAN	2,3	2,3	2,3	3,8	2,9	2,3		6,2	3,4	2,0	0,4
OBN	3,5	3,3	3,9	5,2	5,5	1,1	2,7	1,3	4,5	4,0	3,2
Indecisos	7,5	4,7	10,1	6,3	11,0	5,7	6,6	7,5	3,9	9,0	8,8



Intenção de voto Legislativo

% verticais	Total	Regiões				
		Norte	AMP	Centro	AML	Sul e Ilhas
Base: Inquiridos que declararam intenção de votar (68% do total)						
PSD.CDS-PP.PPM	26,9	31,7	25,3	37,5	20,3	22,1
PS	24,7	21,4	26,0	24,5	23,3	30,1
Chega	19,0	16,2	20,1	15,9	22,8	17,3
IL	5,8	7,2	5,7	5,3	6,8	2,8
BE	4,1	5,1	6,7	5,8	2,0	2,0
Livre	3,2	2,8	3,2	3,4	3,9	2,0
CDU	3,0	1,6	0,9	0,0	5,8	5,3
PAN	2,3	1,4	3,0	0,6	4,2	0,8
OBN	3,5	1,9	2,8	1,3	2,3	12,6
Indecisos	7,5	10,6	6,2	5,8	8,5	5,2



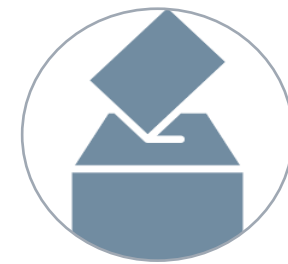
Intenção de voto Legislativo

% verticais	Voto Legislativo março 2024										
	Total	Abstenção	PSD.CDS-PP.PPM	PS	CH	IL	BE	CDU	L	PAN	OBN
Base: Inquiridos que declararam intenção de votar (68% do total)											
PSD.CDS-PP.PPM	26,9	8,3	80,2	4,3	4,0	14,5	0,0	0,0	0,0	0,0	5,9
PS	24,7	41,7	3,7	73,0	2,0	1,8	10,0	0,0	3,8	0,0	14,7
Chega	19,0	25,0	4,3	3,7	87,9	7,3	0,0	0,0	0,0	0,0	2,9
IL	5,8	16,7	3,7	1,8	1,0	60,0	0,0	0,0	0,0	0,0	5,9
BE	4,1	0,0	0,0	3,7	0,0	0,0	70,0	8,3	3,8	0,0	0,0
Livre	3,2	0,0	0,0	0,6	0,0	5,5	6,7	0,0	76,9	0,0	0,0
CDU	3,0	0,0	0,0	0,6	0,0	0,0	3,3	83,3	0,0	0,0	2,9
PAN	2,3	8,3	0,0	1,8	0,0	0,0	3,3	0,0	0,0	83,3	0,0
OBN	3,5	0,0	1,0	3,1	3,0	0,0	6,6	0,0	0,0	8,3	32,1
Indecisos	7,5	0,0	7,0	7,4	2,0	10,9	0,0	8,3	15,4	8,3	35,3



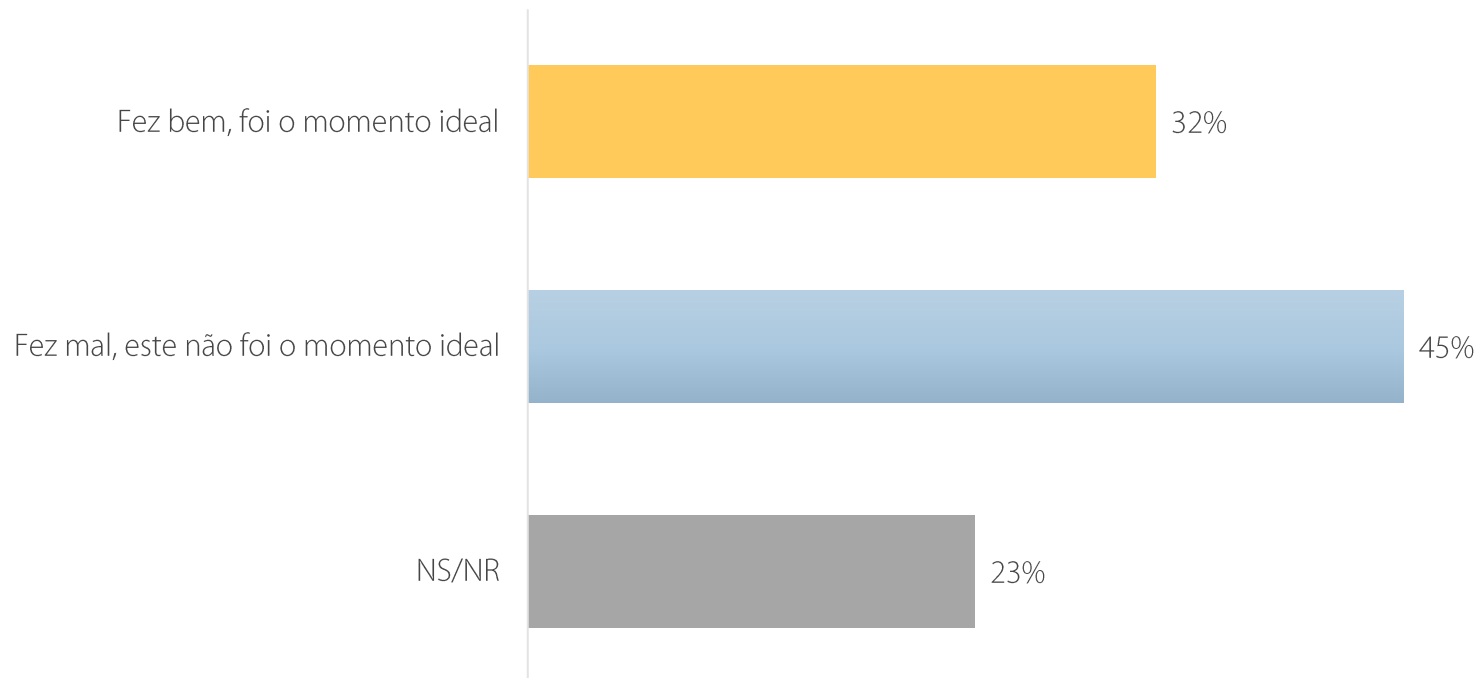
Atualidade política

Eleições Presidenciais



Atualidade Política | Eleições Presidenciais

Candidatura de André Ventura **Gráfico** | Base: Total de Inquiridos



Conforme foi divulgado na comunicação social, **André Ventura** anunciou, no início de janeiro, aos seus deputados que **será candidato à Presidência da República**. Na sua opinião, ao avançar neste momento **como candidato a Presidente da República André Ventura**:

Atualidade Política | Eleições Presidenciais

Candidatura de André Ventura

% verticais	Total	Sexo		Grupo Etário				Status			
		H	M	18-34	35-49	50-64	65+	D	C2	C1	A/B
Base: Total de inquiridos											
Fez bem, foi o momento ideal	32	37	28	44	30	31	23	44	32	27	31
Fez mal, este não foi o momento ideal	45	42	47	40	46	42	54	36	46	48	47
NS/NR	23	21	25	16	25	28	24	20	22	25	23

% verticais	Total	Regiões				
		Norte	AMP	Centro	AML	Sul e Ilhas
Base: Total de inquiridos						
Fez bem, foi o momento ideal	32	31	32	27	35	38
Fez mal, este não foi o momento ideal	45	51	42	50	42	41
NS/NR	23	19	26	24	23	21



Atualidade Política | Eleições Presidenciais

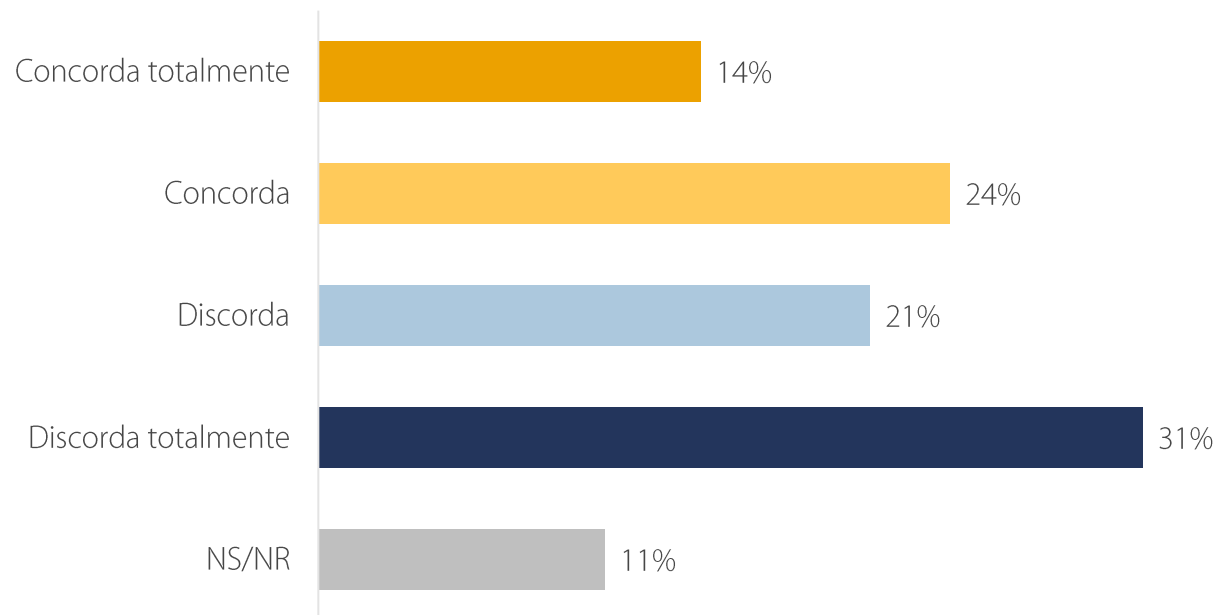
Candidatura de André Ventura

% verticais		Voto nas Eleições Legislativas de março de 2024									
Base: Total de inquiridos	Total	Abstenção	PSD.CDS-PP.PPM	PS	CHEGA	IL	BE	CDU	L	PAN	OBN
Fez bem, foi o momento ideal	32	32	32	23	65	22	16	21	4	28	27
Fez mal, este não foi o momento ideal	45	41	48	54	28	52	58	43	57	33	42
NS/NR	23	28	20	23	7	25	26	36	39	39	31



Atualidade Política | Eleições Presidenciais

Motivações da candidatura de André Ventura **Gráfico** | Base: Total de Inquiridos



Uma das **motivações** apresentadas por **André Ventura** para se apresentar como candidato à Presidência da República foi “a **necessidade de termos uma candidatura que represente o espaço da Direita anticorrupção e anti-imigração**“. Qual a sua posição sobre esta afirmação de André Ventura?

Atualidade Política | Eleições Presidenciais

Motivações da candidatura de André Ventura

% verticais	Total	Sexo		Grupo Etário				Status			
		H	M	18-34	35-49	50-64	65+	D	C2	C1	A/B
Base: Total de inquiridos											
Concorda totalmente	14	15	13	16	16	14	10	15	18	10	14
Concorda	24	28	19	31	22	23	18	31	27	24	15
Discorda	21	18	23	18	23	17	25	18	22	20	21
Discorda totalmente	31	31	31	21	29	34	42	16	25	35	41
NS/NR	11	8	14	14	10	13	5	20	8	10	9

% verticais	Total	Regiões				
		Norte	AMP	Centro	AML	Sul e Ilhas
Base: Total de inquiridos						
Concorda totalmente	14	17	15	10	16	15
Concorda	24	22	25	26	25	17
Discorda	21	22	19	23	19	21
Discorda totalmente	31	30	36	28	29	35
NS/NR	11	10	5	13	11	12

Atualidade Política | Eleições Presidenciais

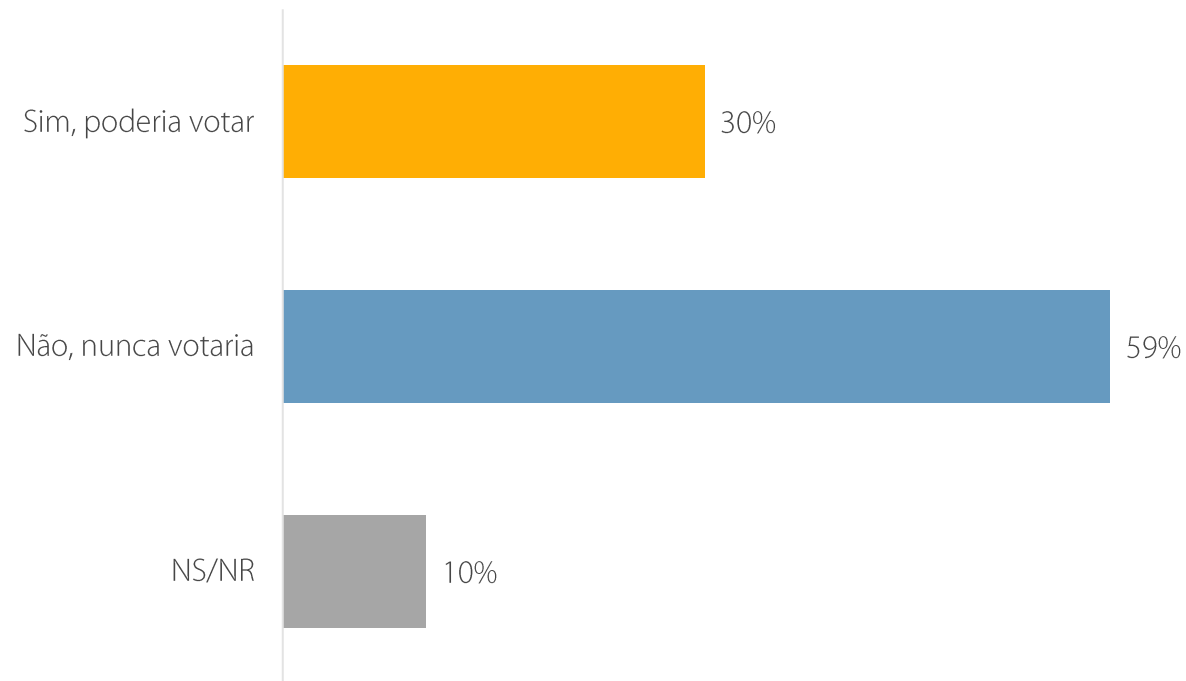
Motivações da candidatura de André Ventura

% verticais	Voto nas Eleições Legislativas de março de 2024										
	Base: Total de inquiridos	Total	Abstenção	PSD.CDS-PP.PPM	PS	CHEGA	IL	BE	CDU	L	PAN
Concorda totalmente	14	13	16	7	40	3	0	0	0	6	9
Concorda	24	24	23	17	42	37	8	21	4	6	20
Discorda	21	25	24	21	12	27	5	14	4	22	22
Discorda totalmente	31	17	30	49	3	27	76	57	86	33	36
NS/NR	11	21	7	6	3	6	11	7	7	33	13



Atualidade Política | Eleições Presidenciais

Potencial de voto em André Ventura para Presidente da República **Gráfico** | Base: Total de Inquiridos



Considera que **André Ventura** é uma **pessoa em quem poderia votar para Presidente da República?**

Atualidade Política | Eleições Presidenciais

Potencial de voto em André Ventura para Presidente da República

% verticais	Total	Sexo		Grupo Etário				Status			
		H	M	18-34	35-49	50-64	65+	D	C2	C1	A/B
Base: Total de inquiridos											
Sim, poderia votar	30	37	24	38	30	30	21	33	39	26	24
Não, nunca votaria	59	56	62	47	62	59	71	48	54	65	66
NS/NR	10	7	13	15	8	11	8	19	7	9	10

% verticais	Total	Regiões				
		Norte	AMP	Centro	AML	Sul e Ilhas
Base: Total de inquiridos						
Sim, poderia votar	30	26	31	26	37	28
Não, nunca votaria	59	63	64	61	54	61
NS/NR	10	11	5	14	9	11


Atualidade Política | Eleições Presidenciais

Potencial de voto em André Ventura para Presidente da República

% verticais		Voto nas Eleições Legislativas de março de 2024									
Base: Total de inquiridos	Total	Abstenção	PSD.CDS-PP.PPM	PS	CHEGA	IL	BE	CDU	L	PAN	OBN
Sim, poderia votar	30	32	30	13	80	19	0	14	0	0	24
Não, nunca votaria	59	45	66	81	17	69	97	71	96	67	71
NS/NR	10	24	4	6	3	12	3	14	4	33	4




OBRIGADO

 +351 21 352 33 66

 aximage@aximage.pt

 www.aximage.pt

 Rua Mouzinho da Silveira, 27 A, B, C e D 1250-166 Lisboa

