

A hand is pointing at a laptop screen. The screen displays a bar chart with five bars of increasing height from left to right. The background is a bright, slightly blurred office setting.

pitagórica
s.a.

investigação e estudos de mercado

BARÓMETRO
TVI, CNN Portugal, TSF, JN e O Jogo

Janeiro 2025



FICHA TÉCNICA	3
DESPORTO	5
TELEVISÃO	15
CARACTERIZAÇÃO	19



UNIVERSO:

Eleitores recenseados em Portugal, de ambos os sexos e com 18 ou mais anos: 9.260.214 eleitores (fonte BDRE 31-12-2024).

A PITAGÓRICA, Investigação e Estudos de Mercado S.A utilizou neste estudo a recolha dos dados através de entrevista telefónica, suportado por um sistema CATI – Computer Assisted Telephone Interviewing, com validação automática e em sistema Auto Dial.



RECOLHA DE INFORMAÇÃO:

Utilizou-se uma amostragem não probabilística cumprindo-se quotas por sexo, idade e distrito.

A seleção dos entrevistados foi realizada através de geração aleatória de números de “telemóvel” mantendo a proporção dos 3 principais operadores.



AMOSTRA:

A amostra obtida foi de 400 indivíduos, este valor traduz um grau de confiança de 95,5%, com uma margem de erro de $\pm 5,00\%$.

A recolha da informação foi da responsabilidade da Pitagórica.

A amostra foi recolhida entre os dias 28 de dezembro de 2024 e 5 de janeiro de 2025.

Sondagem realizada pela Pitagórica para a TVI, CNN Portugal, TSF, JN e O Jogo, com o objetivo de avaliar a opinião dos Portugueses sobre temas relacionados com as eleições presidenciais e com a atualidade do país. O trabalho de campo decorreu entre os dias 28 de dezembro de 2024 e 05 de janeiro de 2025, foram recolhidas 400 entrevistas telefónicas a que corresponde uma margem de erro máxima de +/- 5,00% para um nível de confiança de 95,5%.

A amostra foi recolhida de forma aleatória junto de eleitores Portugueses recenseados e foi devidamente estratificada por género, idade e região. A Taxa de resposta foi de 65,36% e a direção técnica do estudo é da responsabilidade de Rita Marques da Silva.

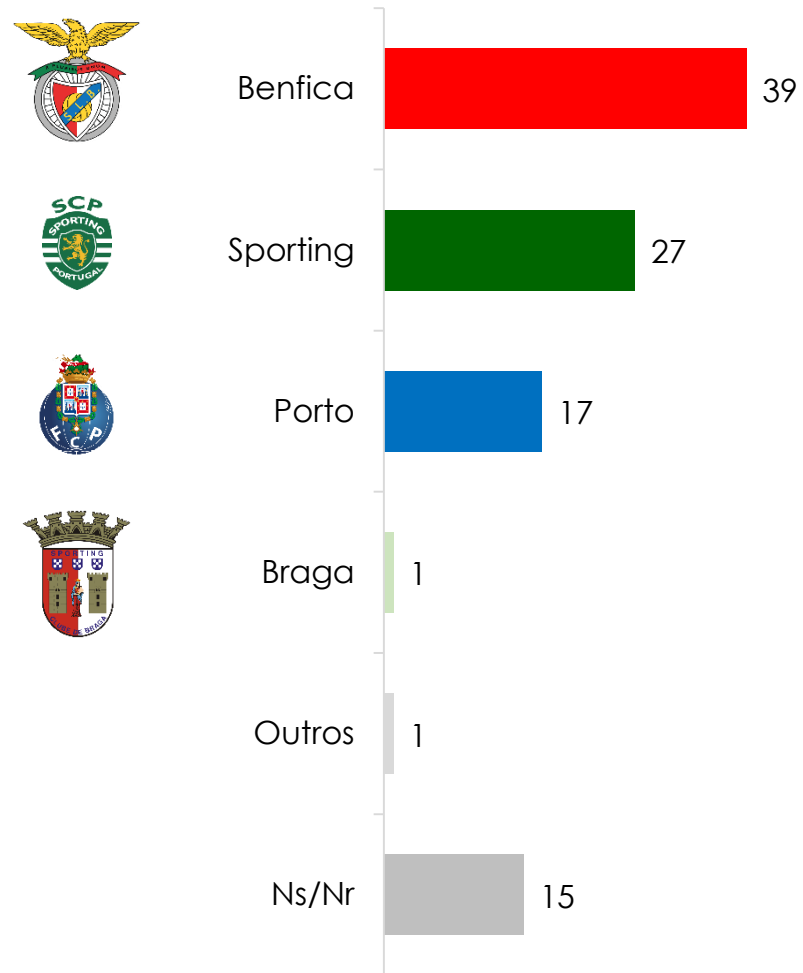
A ficha técnica completa, bem como todos os resultados, foram depositados junto da Entidade Reguladora da Comunicação Social que os disponibilizará para consulta online.



DESPORTO

Benfica é o clube mais referido como o eventual vencedor da Primeira Liga (39%), seguido do Sporting (27%) e do Porto (17%).

Qual o clube que vai ganhar o campeonato?



Qual o clube que vai ganhar o campeonato? (%)	Global Base: 400	Masculino	Feminino	18-34 anos	35-54 anos	≥ 55 anos
		Base: 185	Base: 215	Base: 98	Base: 129	Base: 173
Benfica	39	37	40	32	39	43
Sporting	27	30	26	30	28	26
Porto	17	19	15	17	19	16
Braga	1	1	---	3	---	---
Outro	1	2	---	1	2	1
Ns/Nr	15	11	18	17	13	15

Qual o clube que vai ganhar o campeonato? (%)	Global Base: 400	A/B	C1	C2/D
		Base: 158	Base: 136	Base: 106
Benfica	39	43	38	34
Sporting	27	32	28	20
Porto	17	15	17	20
Braga	1	---	1	1
Outro	1	1	---	3
Ns/Nr	15	9	16	23

Qual o clube que vai ganhar o campeonato? (%)	Global Base: 400	Norte	Centro	Lisboa	Sul + Ilhas
		Base: 140	Base: 86	Base: 113	Base: 61
Benfica	39	31	47	43	38
Sporting	27	21	27	35	31
Porto	17	33	10	7	8
Braga	1	2	---	---	---
Outro	1	1	1	1	---
Ns/Nr	15	12	15	14	23

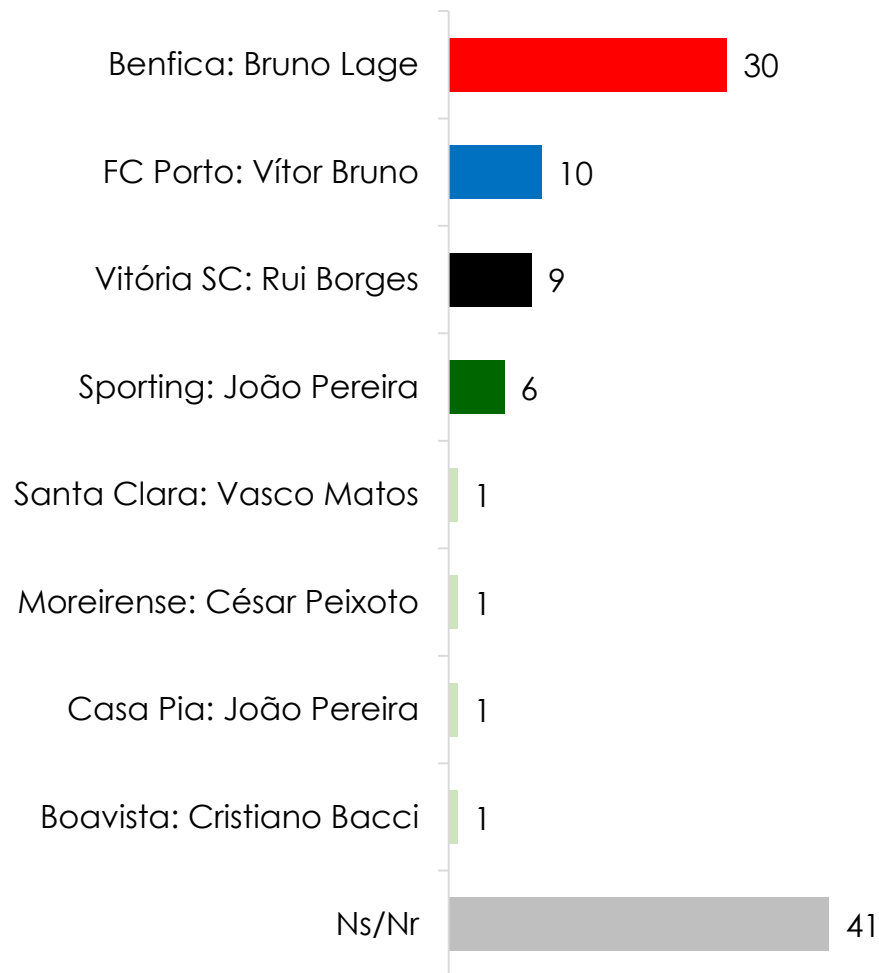
Qual o clube que vai ganhar o campeonato? (%)	Global Base: 400	Voto nas últimas eleições legislativas								
		PS Base: 116	AD Base: 123	CDU Base: 13*	BE Base: 19*	PAN Base: 7*	LIVRE Base: 18*	CHEGA Base: 66	IL Base: 25*	OBN Base: 13*
Benfica	39	45	39	23	42	14	39	35	36	31
Sporting	27	30	28	46	16	14	33	23	24	23
Porto	17	11	21	23	21	43	11	12	24	23
Braga	1	---	---	---	5	---	---	3	---	---
Outro	1	---	---	8	---	---	---	3	4	---
Ns/Nr	15	14	11	---	16	29	17	24	12	23

*Base sem relevância estatística

Bruno Lage, treinador do Benfica, é o mais apontado como o melhor treinador em dezembro, com um total de 30% das referências.

Dois em cada cinco não tem opinião, maioritariamente mulheres e das regiões de Lisboa, Sul e Ilhas.

Quem foi o melhor treinador em dezembro?



Quem foi o melhor treinador em dezembro? (%)	Global Base: 400	Masculino Base: 185	Feminino Base: 215	18-34 anos Base: 98	35-54 anos Base: 129	≥ 55 anos Base: 173
Benfica: Bruno Lage	30	35	26	29	31	31
FC Porto: Vítor Bruno	10	14	8	12	9	10
Vitória SC: Rui Borges	9	15	5	10	12	8
Sporting: João Pereira	6	5	7	3	5	8
Santa Clara: Vasco Matos	1	2	---	1	2	1
Moreirense: César Peixoto	1	---	1	---	2	---
Casa Pia: João Pereira	1	1	---	2	---	---
Boavista: Cristiano Bacci	1	---	1	1	---	1
Ns/Nr	41	30	51	42	40	42

Quem foi o melhor treinador em dezembro? (%)	Global Base: 400	A/B Base: 158	C1 Base: 136	C2/D Base: 106
Benfica: Bruno Lage	30	35	32	21
FC Porto: Vítor Bruno	10	7	10	17
Vitória SC: Rui Borges	9	13	8	6
Sporting: João Pereira	6	4	5	8
Santa Clara: Vasco Matos	1	1	2	---
Moreirense: César Peixoto	1	1	---	---
Casa Pia: João Pereira	1	1	1	---
Boavista: Cristiano Bacci	1	---	1	1
Ns/Nr	41	37	42	47

Quem foi o melhor treinador em dezembro? (%)	Global Base: 400	Norte	Centro	Lisboa	Sul + Ilhas
		Base: 140	Base: 86	Base: 113	Base: 61
Benfica: Bruno Lage	30	28	36	30	28
FC Porto: Vítor Bruno	10	16	9	4	13
Vitória SC: Rui Borges	9	13	9	8	5
Sporting: João Pereira	6	8	8	4	2
Santa Clara: Vasco Matos	1	1	---	3	---
Moreirense: César Peixoto	1	---	1	1	---
Casa Pia: João Pereira	1	1	---	1	---
Boavista: Cristiano Bacci	1	1	1	---	---
Ns/Nr	41	34	34	50	52

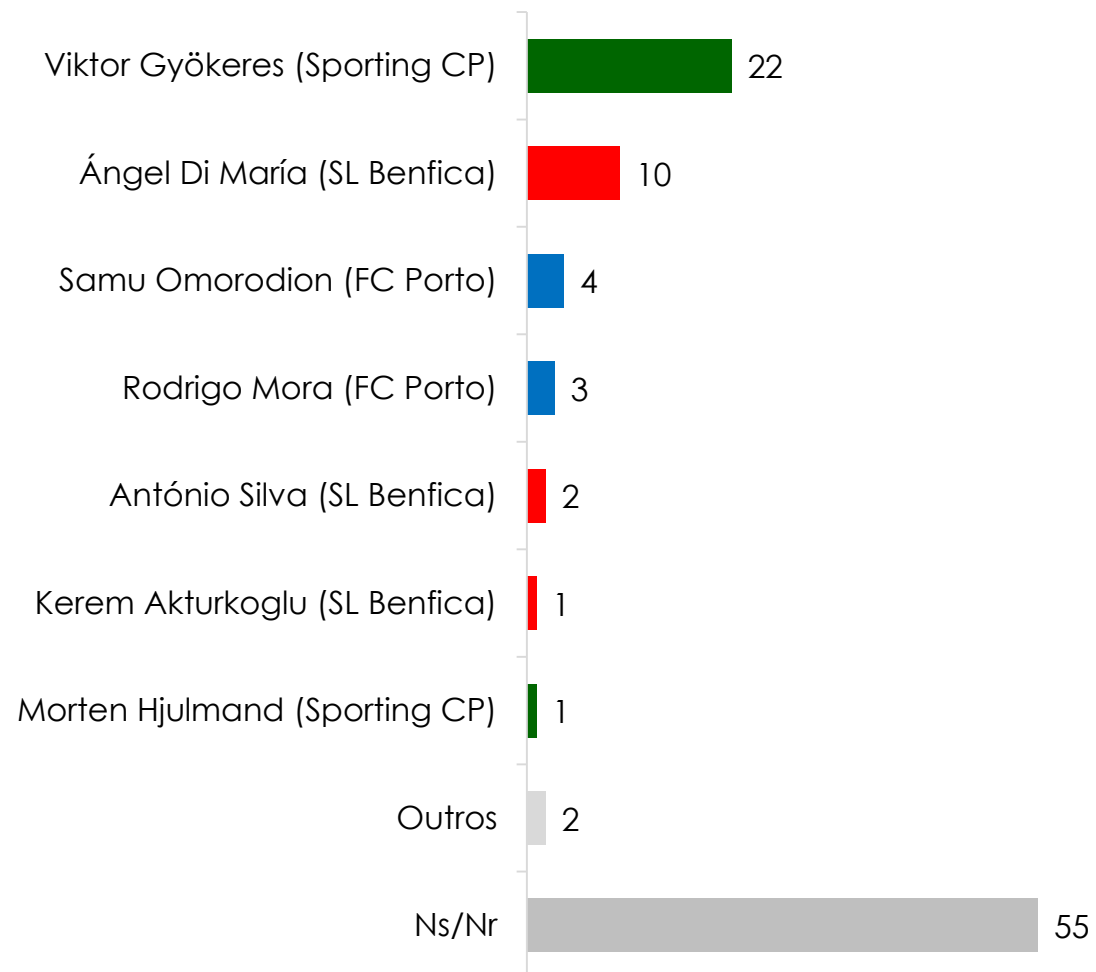
Quem foi o melhor treinador em dezembro? (%)	Global Base: 400	Voto nas últimas eleições legislativas								
		PS Base: 116	AD Base: 123	CDU Base: 13*	BE Base: 19*	PAN Base: 7*	LIVRE Base: 18*	CHEGA Base: 66	IL Base: 25*	OBN Base: 13*
Benfica: Bruno Lage	30	29	36	31	26	57	33	23	24	23
FC Porto: Vítor Bruno	10	8	15	23	---	---	---	11	12	15
Vitória SC: Rui Borges	9	10	8	---	21	---	17	6	16	8
Sporting: João Pereira	6	7	5	23	11	---	---	5	---	8
Santa Clara: Vasco Matos	1	2	---	---	---	14	---	---	---	8
Moreirense: César Peixoto	1	---	1	8	---	---	---	---	---	---
Casa Pia: João Pereira	1	---	---	---	---	---	---	2	4	---
Boavista: Cristiano Bacci	1	---	---	8	---	---	---	---	---	8
Ns/Nr	41	44	36	8	42	29	50	53	44	31

*Base sem relevância estatística

Mais de metade (55%) não tem opinião sobre o melhor jogador no mês de dezembro.

O internacional sueco Viktor Gyökeres, do Sporting, é o jogador que recolhe mais referências (22%).

Quem foi o melhor jogador em dezembro?



Quem foi o melhor jogador em dezembro? (%)	Global Base: 400	Masculino	Feminino	18-34 anos	35-54 anos	≥ 55 anos
		Base: 185	Base: 215	Base: 98	Base: 129	Base: 173
Viktor Gyökeres (Sporting CP)	22	26	19	23	17	25
Ángel Di María (SL Benfica)	10	13	7	6	12	9
Samu Omorodion (FC Porto)	4	5	2	2	5	3
Rodrigo Mora (FC Porto)	3	4	1	3	5	1
António Silva (SL Benfica)	2	1	2	---	2	2
Kerem Akturkoglu (SL Benfica)	1	2	---	1	1	2
Morten Hjulmand (Sporting CP)	1	2	---	3	2	---
Outros	2	3	5	4	4	3
Ns/Nr	55	44	64	58	52	55

Quem foi o melhor jogador em dezembro? (%)	Global Base: 400	A/B	C1	C2/D
		Base: 158	Base: 136	Base: 106
Viktor Gyökeres (Sporting CP)	22	23	24	20
Ángel Di María (SL Benfica)	10	15	8	4
Samu Omorodion (FC Porto)	4	3	6	2
Rodrigo Mora (FC Porto)	3	4	1	2
António Silva (SL Benfica)	2	2	1	1
Kerem Akturkoglu (SL Benfica)	1	1	1	2
Morten Hjulmand (Sporting CP)	1	2	1	1
Outros	2	---	6	3
Ns/Nr	55	50	52	65

Quem foi o melhor jogador em dezembro? (%)	Global Base: 400	Voto nas últimas eleições legislativas			
		Norte Base: 140	Centro Base: 86	Lisboa Base: 113	Sul + Ilhas Base: 61
Viktor Gyökeres (Sporting CP)	22	20	23	20	30
Ángel Di María (SL Benfica)	10	5	8	15	11
Samu Omorodion (FC Porto)	4	6	2	4	---
Rodrigo Mora (FC Porto)	3	5	---	2	2
António Silva (SL Benfica)	2	1	2	2	2
Kerem Akturkoglu (SL Benfica)	1	1	2	2	---
Morten Hjulmand (Sporting CP)	1	---	---	4	2
Outros	2	4	6	---	2
Ns/Nr	55	58	57	51	51

Quem foi o melhor jogador em dezembro? (%)	Global Base: 400	Voto nas últimas eleições legislativas								
		PS Base: 116	AD Base: 123	CDU Base: 13*	BE Base: 19*	PAN Base: 7*	LIVRE Base: 18*	CHEGA Base: 66	IL Base: 25*	OBN Base: 13*
Viktor Gyökeres (Sporting CP)	22	28	22	31	11	14	11	20	20	23
Ángel Di María (SL Benfica)	10	8	11	15	5	---	11	9	12	8
Samu Omorodion (FC Porto)	4	5	2	15	5	14	6	2	---	---
Rodrigo Mora (FC Porto)	3	1	3	---	5	---	6	---	12	---
António Silva (SL Benfica)	2	2	1	8	11	---	---	---	---	---
Kerem Akturkoglu (SL Benfica)	1	2	2	8	---	---	---	---	---	---
Morten Hjulmand (Sporting CP)	1	---	2	---	---	---	---	5	---	---
Outros	2	6	2	---	---	1	---	2	---	7
Ns/Nr	55	48	55	23	63	71	67	62	56	62

*Base sem relevância estatística

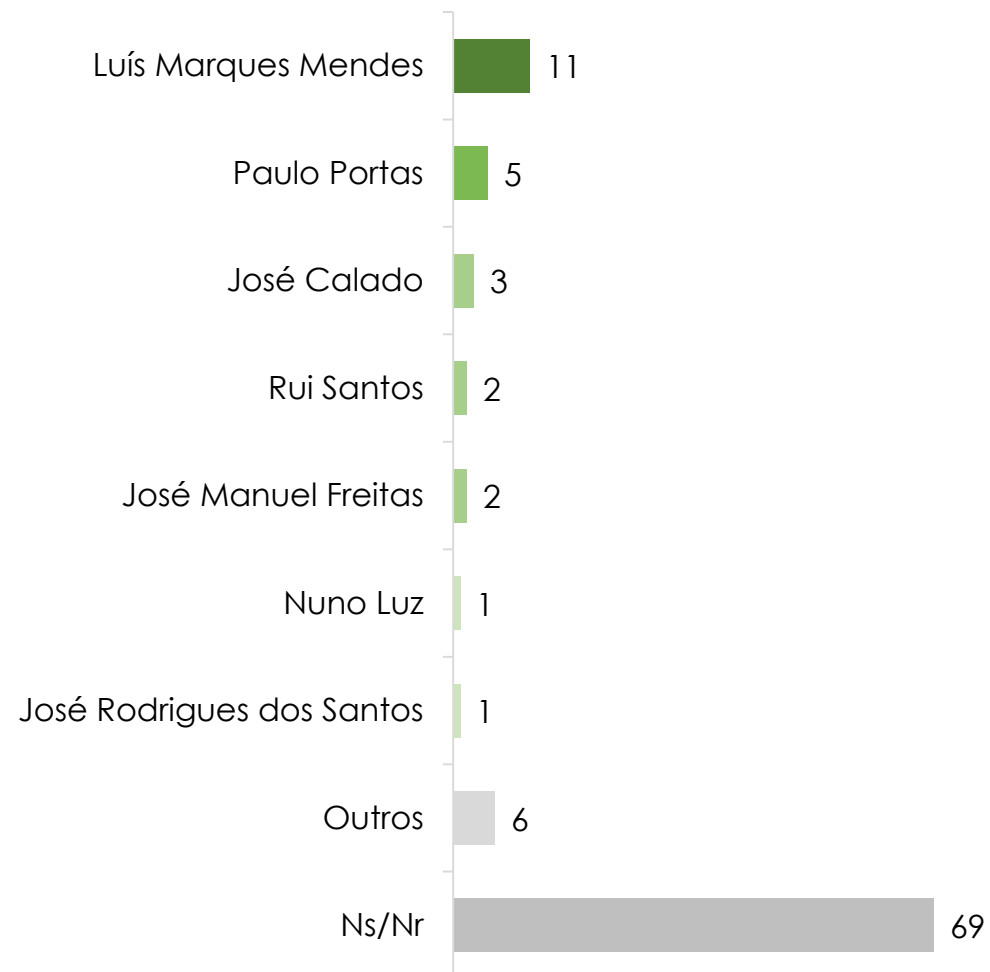


TELEVISÃO

A maioria não expressa opinião acerca do comentador de televisão que mais gostou de ouvir em dezembro.

Luís Marques Mendes é o comentador que se destaca, seguido de Paulo Portas.

Qual o comentador de televisão que mais gostou de ouvir em dezembro?



Qual o comentador de televisão que mais gostou de ouvir em dezembro? (%)	Global Base: 400	Masculino Base: 185	Feminino Base: 215	18-34 anos Base: 98	35-54 anos Base: 129	≥ 55 anos Base: 173
Luís Marques Mendes	11	8	13	13	9	11
Paulo Portas	5	3	7	5	5	5
José Calado	3	2	3	1	5	2
Rui Santos	2	3	1	---	3	2
José Manuel Freitas	2	3	1	---	2	3
Nuno Luz	1	2	---	2	---	2
José Rodrigues dos Santos	1	1	1	---	2	1
Outros	6	7	7	3	8	6
Ns/Nr	69	71	67	76	66	68

Qual o comentador de televisão que mais gostou de ouvir em dezembro? (%)	Global Base: 400	A/B Base: 158	C1 Base: 136	C2/D Base: 106
Luís Marques Mendes	11	11	10	12
Paulo Portas	5	7	4	3
José Calado	3	1	4	3
Rui Santos	2	2	4	---
José Manuel Freitas	2	3	1	2
Nuno Luz	1	1	---	3
José Rodrigues dos Santos	1	1	1	2
Outros	6	6	8	3
Ns/Nr	69	68	68	72

Qual o comentador de televisão que mais gostou de ouvir em dezembro? (%)	Global Base: 400	Voto nas últimas eleições legislativas			
		Norte Base: 140	Centro Base: 86	Lisboa Base: 113	Sul + Ilhas Base: 61
Luís Marques Mendes	11	13	14	9	7
Paulo Portas	5	5	2	5	7
José Calado	3	2	5	1	3
Rui Santos	2	1	3	2	3
José Manuel Freitas	2	2	1	1	3
Nuno Luz	1	---	2	2	2
José Rodrigues dos Santos	1	1	---	2	2
Outros	6	7	4	8	6
Ns/Nr	69	69	69	70	67

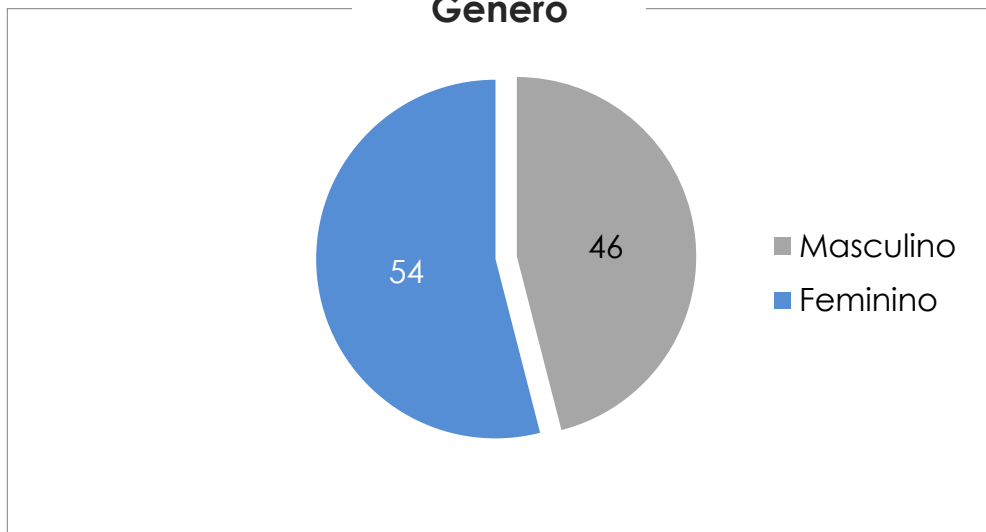
Qual o comentador de televisão que mais gostou de ouvir em dezembro? (%)	Global Base: 400	Voto nas últimas eleições legislativas								
		PS Base: 116	AD Base: 123	CDU Base: 13*	BE Base: 19*	PAN Base: 7*	LIVRE Base: 18*	CHEGA Base: 66	IL Base: 25*	OBN Base: 13*
Luís Marques Mendes	11	9	16	---	5	43	11	5	16	---
Paulo Portas	5	5	7	---	5	---	---	3	4	---
José Calado	3	5	2	8	---	---	---	2	---	---
Rui Santos	2	3	2	---	---	---	6	2	---	---
José Manuel Freitas	2	2	2	---	5	---	---	2	---	---
Nuno Luz	1	1	1	---	---	---	---	3	---	8
José Rodrigues dos Santos	1	1	1	---	---	---	---	3	---	---
Outros	6	8	6	---	11	14	5	1	12	23
Ns/Nr	69	66	63	92	74	43	78	79	68	69

*Base sem relevância estatística

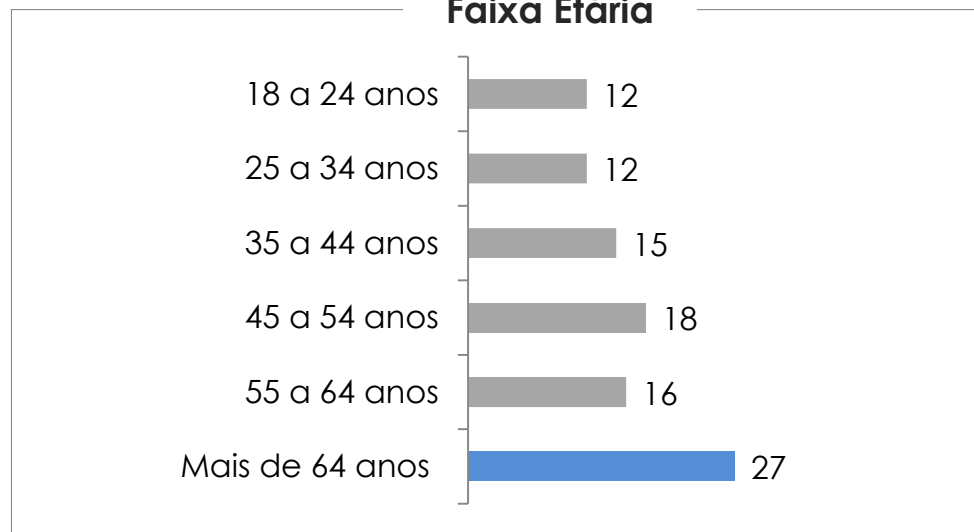


CARACTERIZAÇÃO


Género



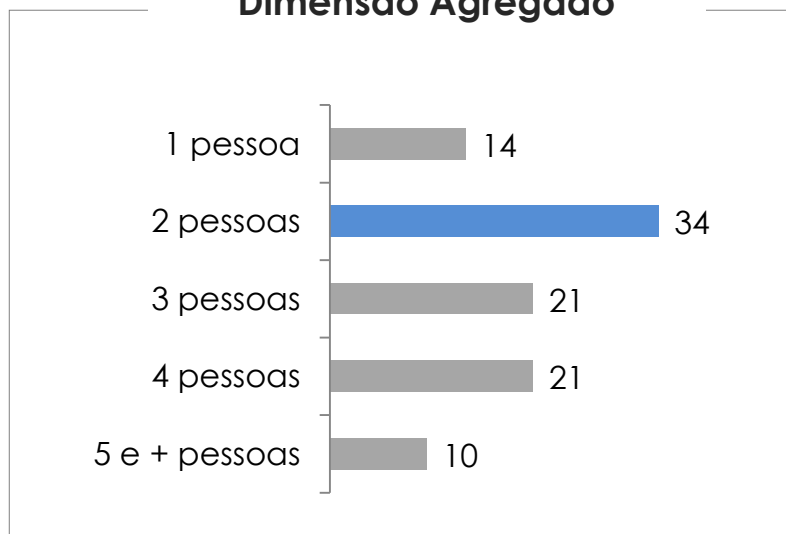
Faixa Etária



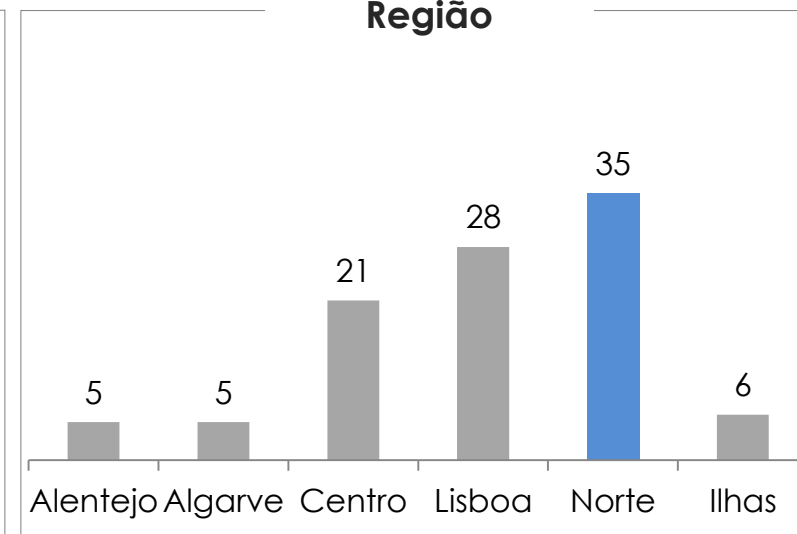
Classe Social



Dimensão Agregado



Região





●
pitagorica.pt