



pitagórica_{s.a.}

investigação e estudos de mercado

BARÓMETRO
TVI, CNN Portugal, TSF, JN e O Jogo

Janeiro 2025



FICHA TÉCNICA	3
AVALIAÇÃO 1º MINISTRO E LÍDERES DA OPOSIÇÃO	5
CARACTERIZAÇÃO	15



UNIVERSO:

Eleitores recenseados em Portugal, de ambos os sexos e com 18 ou mais anos: 9.260.214 eleitores (fonte BDRE 31-12-2024).

A PITAGÓRICA, Investigação e Estudos de Mercado S.A utilizou neste estudo a recolha dos dados através de entrevista telefónica, suportado por um sistema CATI – Computer Assisted Telephone Interviewing, com validação automática e em sistema Auto Dial.



RECOLHA DE INFORMAÇÃO:

Utilizou-se uma amostragem não probabilística cumprindo-se quotas por sexo, idade e distrito.

A seleção dos entrevistados foi realizada através de geração aleatória de números de “telemóvel” mantendo a proporção dos 3 principais operadores.



AMOSTRA:

A amostra obtida foi de 400 indivíduos, este valor traduz um grau de confiança de 95,5%, com uma margem de erro de $\pm 5,00\%$.

A recolha da informação foi da responsabilidade da Pitagórica.

A amostra foi recolhida entre os dias 28 de dezembro de 2024 e 5 de janeiro de 2025.

Sondagem realizada pela Pitagórica para a TVI, CNN Portugal, TSF, JN e O Jogo, com o objetivo de avaliar a opinião dos Portugueses sobre temas relacionados com as eleições presidenciais e com a atualidade do país. O trabalho de campo decorreu entre os dias 28 de dezembro de 2024 e 05 de janeiro de 2025, foram recolhidas 400 entrevistas telefónicas a que corresponde uma margem de erro máxima de +/- 5,00% para um nível de confiança de 95,5%.

A amostra foi recolhida de forma aleatória junto de eleitores Portugueses recenseados e foi devidamente estratificada por género, idade e região. A Taxa de resposta foi de 65,36% e a direção técnica do estudo é da responsabilidade de Rita Marques da Silva.

A ficha técnica completa, bem como todos os resultados, foram depositados junto da Entidade Reguladora da Comunicação Social que os disponibilizará para consulta online.

A photograph of two men in dark suits and ties standing in a doorway. The man on the left has grey hair and a beard, looking towards the camera. The man on the right has dark hair and is looking slightly to the right. The background is a warm, orange-toned interior. A blue banner is overlaid at the bottom of the image.

AVALIAÇÃO 1º MINISTRO E LÍDERES OPOSIÇÃO

A atuação de Luís Montenegro enquanto Primeiro Ministro (53% de avaliações positivas) é melhor avaliada do que as de Pedro Nuno Santos (31% e 59% de avaliações negativas) e de André Ventura (26% e 69% de avaliações negativas)


Avaliação Atuação



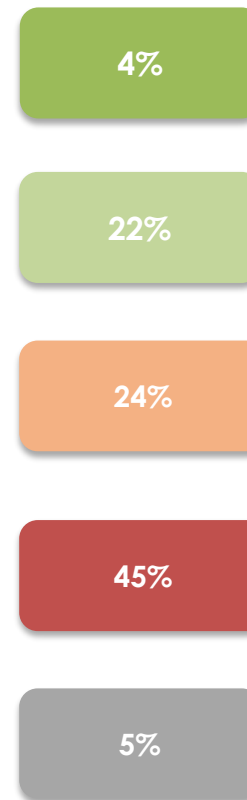
Primeiro Ministro
Luís Montenegro



Líder da Oposição
Pedro Nuno Santos



Líder do Chega
André Ventura



AValiação 1º MINISTRO E LÍDERES OPOSIÇÃO

Avaliação atuação Primeiro Ministro Luís Montenegro (%)	Global Base: 400	Masculino Base: 185	Feminino Base: 215	18-34 anos Base: 98	35-54 anos Base: 129	≥ 55 anos Base: 173
Muito má	8	10	6	9	7	8
Má	30	30	30	26	33	29
Boa	49	49	49	55	47	47
Muito boa	4	4	4	3	3	5
Ns/Nr	9	7	12	7	9	11

Avaliação atuação Primeiro Ministro Luís Montenegro (%)	Global Base: 400	A/B Base: 158	C1 Base: 136	C2/D Base: 106
Muito má	8	6	6	12
Má	30	25	38	26
Boa	49	59	42	42
Muito boa	4	4	7	---
Ns/Nr	9	5	7	19

Avaliação atuação Primeiro Ministro Luís Montenegro (%)	Global Base: 400	Norte	Centro	Lisboa	Sul + Ilhas
		Base: 140	Base: 86	Base: 113	Base: 61
Muito má	8	6	9	7	10
Má	30	26	26	36	33
Boa	49	54	53	38	52
Muito boa	4	6	2	3	3
Ns/Nr	9	8	9	16	2

Avaliação atuação Primeiro Ministro Luís Montenegro (%)	Global Base: 400	Voto nas últimas eleições legislativas								
		PS	AD	CDU	BE	PAN	LIVRE	CHEGA	IL	OBN
		Base: 116	Base: 123	Base: 13*	Base: 19*	Base: 7*	Base: 18*	Base: 66	Base: 25*	Base: 13*
Muito má	8	10	---	15	26	---	6	11	4	23
Má	30	40	7	62	42	43	56	41	16	38
Boa	49	34	80	23	26	43	22	33	76	23
Muito boa	4	4	9	---	---	---	---	---	---	---
Ns/Nr	9	12	5	---	5	14	17	15	4	15

*Base sem relevância estatística

AVALIAÇÃO 1º MINISTRO E LÍDERES OPOSIÇÃO

Avaliação atuação Líder da Oposição Pedro Nuno Santos (%)	Global Base: 400	Masculino Base: 185	Feminino Base: 215	18-34 anos Base: 98	35-54 anos Base: 129	≥ 55 anos Base: 173
Muito má	18	21	15	19	18	17
Má	41	42	40	44	46	36
Boa	30	28	32	27	26	34
Muito boa	1	1	1	1	1	2
Ns/Nr	10	9	11	9	9	11

Avaliação atuação Líder da Oposição Pedro Nuno Santos (%)	Global Base: 400	A/B Base: 158	C1 Base: 136	C2/D Base: 106
Muito má	18	18	18	19
Má	41	42	49	29
Boa	30	32	27	29
Muito boa	1	1	---	4
Ns/Nr	10	7	7	19

AValiação 1º MINISTRO E LÍDERES OPOSIÇÃO

Avaliação atuação Líder da Oposição Pedro Nuno Santos (%)	Global Base: 400	Norte	Centro	Lisboa	Sul + Ilhas
		Base: 140	Base: 86	Base: 113	Base: 61
Muito má	18	19	20	18	13
Má	41	41	33	44	46
Boa	30	31	35	23	31
Muito boa	1	1	---	2	2
Ns/Nr	10	6	13	13	8

Avaliação atuação Líder da Oposição Pedro Nuno Santos (%)	Global Base: 400	Voto nas últimas eleições legislativas								
		PS	AD	CDU	BE	PAN	LIVRE	CHEGA	IL	OBN
		Base: 116	Base: 123	Base: 13*	Base: 19*	Base: 7*	Base: 18*	Base: 66	Base: 25*	Base: 13*
Muito má	18	4	24	---	5	---	6	32	36	46
Má	41	33	47	54	53	71	56	32	52	15
Boa	30	48	22	38	42	14	28	17	12	23
Muito boa	1	3	---	---	---	---	---	2	---	---
Ns/Nr	10	11	7	8	---	14	11	18	---	15

*Base sem relevância estatística

AVALIAÇÃO 1º MINISTRO E LÍDERES OPOSIÇÃO

Avaliação atuação Líder do Chega André Ventura (%)	Global Base: 400	Masculino	Feminino	18-34 anos	35-54 anos	≥ 55 anos
		Base: 185	Base: 215	Base: 98	Base: 129	Base: 173
Muito má	45	38	51	42	47	45
Má	24	28	22	24	20	28
Boa	22	23	20	21	26	18
Muito boa	4	5	3	7	3	3
Ns/Nr	5	6	4	5	4	6

Avaliação atuação Líder do Chega André Ventura (%)	Global Base: 400	A/B	C1	C2/D
		Base: 158	Base: 136	Base: 106
Muito má	45	54	41	36
Má	24	22	26	25
Boa	22	18	26	20
Muito boa	4	1	2	11
Ns/Nr	5	4	4	8

Avaliação atuação Líder do Chega André Ventura (%)	Global Base: 400	Norte	Centro	Lisboa	Sul + Ilhas
		Base: 140	Base: 86	Base: 113	Base: 61
Muito má	45	46	40	50	38
Má	24	25	26	21	28
Boa	22	21	26	15	30
Muito boa	4	6	3	5	---
Ns/Nr	5	2	6	8	5

Avaliação atuação Líder do Chega André Ventura (%)	Global Base: 400	Voto nas últimas eleições legislativas								
		PS	AD	CDU	BE	PAN	LIVRE	CHEGA	IL	OBN
		Base: 116	Base: 123	Base: 13*	Base: 19*	Base: 7*	Base: 18*	Base: 66	Base: 25*	Base: 13*
Muito má	45	58	41	69	79	29	72	3	52	54
Má	24	21	33	23	11	29	28	18	20	31
Boa	22	14	18	8	11	43	---	53	24	8
Muito boa	4	1	2	---	---	---	---	18	4	---
Ns/Nr	5	7	5	---	---	---	---	8	---	8

*Base sem relevância estatística

3 em cada 5
aprovam a forma
como o PM está a
governar o país.

São as mulheres, os
mais jovens (18-34
anos), as classes
sociais A/B, da região
Norte e eleitorado da
AD que mais
aprovam.

Quem mais desaprova:

- ✓ Sexo masculino
- ✓ 35-54 anos
- ✓ Classe Sociais A/B e C1
- ✓ Lisboa
- ✓ Eleitorado BE

Desaprova
32%



Aprova
62%

Quem mais aprova:

- ✓ Sexo feminino
- ✓ 18-34 anos
- ✓ Classe Sociais A/B
- ✓ Norte
- ✓ Eleitorado AD

Aprovação eleitorado:

PS	49
AD	94
CDU	46
BE	37
PAN	43
LIVRE	39
CHEGA	42
IL	80

AVALIAÇÃO 1º MINISTRO E LÍDERES OPOSIÇÃO

Aprova ou desaprova a atuação do atual Governo? (%)	Global Base: 400	Masculino Base: 185	Feminino Base: 215	18-34 anos Base: 98	35-54 anos Base: 129	≥ 55 anos Base: 173
Aprova	62	59	65	64	60	62
Desaprova	32	35	29	31	37	28
Ns/Nr	6	6	7	5	3	9

Aprova ou desaprova a atuação do atual Governo? (%)	Global Base: 400	A/B Base: 158	C1 Base: 136	C2/D Base: 106
Aprova	62	65	63	57
Desaprova	32	32	32	31
Ns/Nr	6	4	4	12

Aprova ou desaprova a atuação do atual Governo? (%)	Global Base: 400	Norte Base: 140	Centro Base: 86	Lisboa Base: 113	Sul + Ilhas Base: 61
Aprova	62	70	62	57	54
Desaprova	32	27	31	36	34
Ns/Nr	6	3	7	7	11

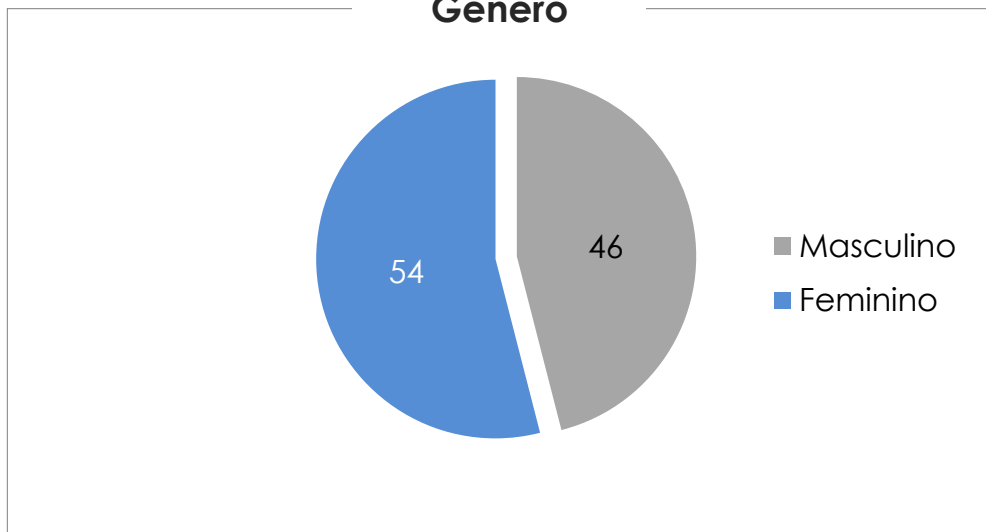
Aprova ou desaprova a atuação do atual Governo? (%)	Global Base: 400	Voto nas últimas eleições legislativas								
		PS Base: 116	AD Base: 123	CDU Base: 13*	BE Base: 19*	PAN Base: 7*	LIVRE Base: 18*	CHEGA Base: 66	IL Base: 25*	OBN Base: 13*
Aprova	62	49	94	46	37	43	39	42	80	31
Desaprova	32	41	4	46	63	57	50	50	16	46
Ns/Nr	6	9	2	8	---	---	11	8	4	23

*Base sem relevância estatística

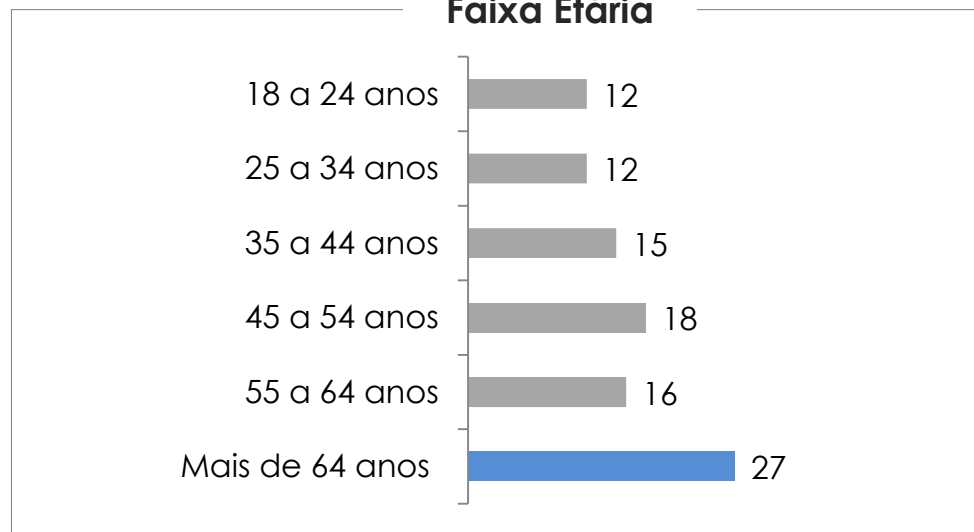


CARACTERIZAÇÃO


Género



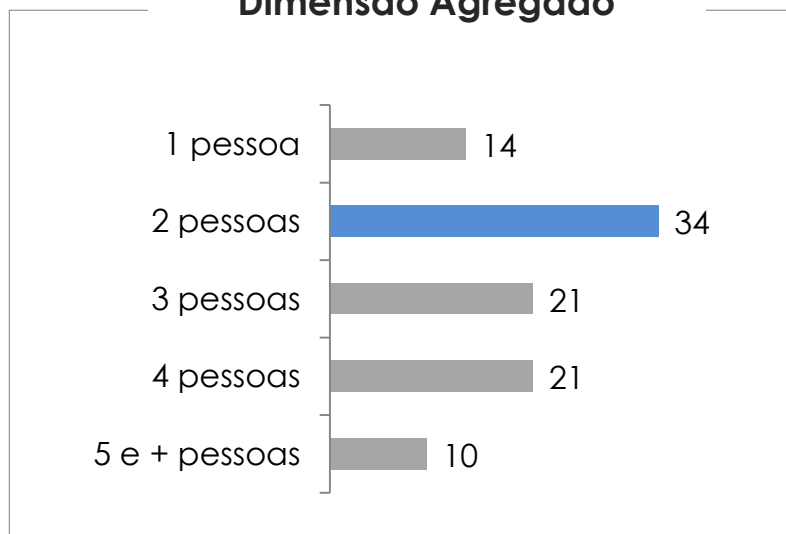
Faixa Etária



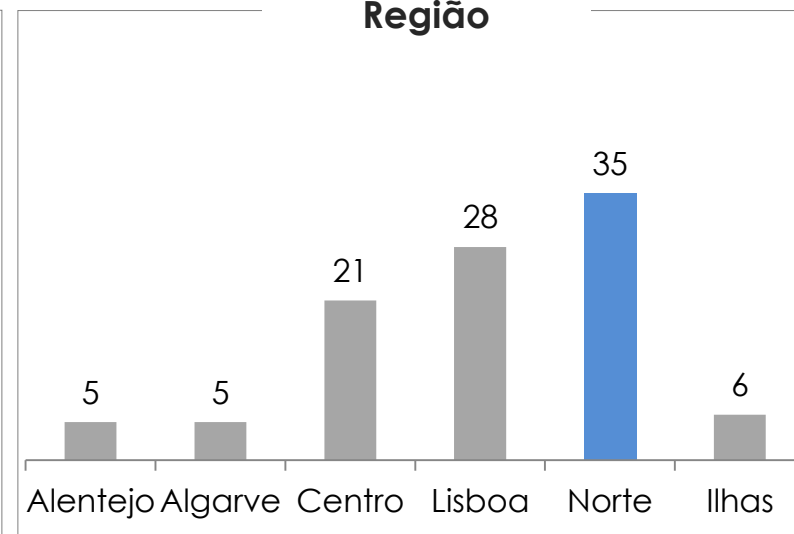
Classe Social



Dimensão Agregado



Região





●
pitagorica.pt