



INTERCAMPUS



Inquérito no concelho de Torres Novas



Índice

1	Ficha Técnica	04
2	Análise	08
3	Anexos	19

1 Ficha Técnica

Ficha Técnica

Objetivos

No âmbito da preparação das Eleições Autárquicas de 2025, pretende-se a realização de um estudo junto dos munícipes do Concelho de Torres Novas, com os seguintes objetivos:

- Conhecer a notoriedade e popularidade de um conjunto de candidatos para as próximas eleições autárquicas
- Aferir a intenção de voto em futuras eleições
- Avaliação da gestão autárquica
- Conhecer os principais problemas do concelho

Universo

População portuguesa, com 18 e mais anos de idade, eleitoralmente recenseada e residente em Torres Novas.

Ficha Técnica

Amostra

A amostra é constituída por **n=411 entrevistados**, com a seguinte distribuição proporcional por Género, Idade e Região:

GÉNERO	TOTAL	%
Homens	190	46,2
Mulheres	221	53,8
Base	(411)	(100)

IDADE	TOTAL	%
18-34	79	19,2
35-54	122	29,7
55 e +	210	51,1
Base	(411)	(100)

REGIÃO	TOTAL	%
Assentiz	32	7,8
Chancelaria	19	4,6
Pedrogão	23	5,6
Riachos	61	14,8
Zibreira	12	2,9
Meia Via	18	4,4
UF BPIA de Igreja e Alcorochel	34	8,3
UF de Olaia e Paço	26	6,3
UF de Torres Novas (Sta. Maria, Salvador e Santiago)	90	21,9
UF de Torres Novas (S. Pedro, Lapas e Ribeira Branca)	96	23,4
Base	(411)	(100)

Ficha Técnica

Seleção da amostra

Foi elaborada uma matriz de quotas por Freguesia, Género e Idade, com base nos dados do Recenseamento Eleitoral da População Portuguesa (31/12/2023) da Direção Geral da Administração Interna (DGAI).

Em cada freguesia foram aleatoriamente selecionados pontos de amostragem onde se realizaram as entrevistas. Os alojamentos foram selecionados através de intervalo sistemático (de 3 em 3 ou de 5 em 5). No lar a seleção do respondente foi realizada através do método de quotas de género e idade (3 grupos).

Recolha da Informação

A informação foi recolhida através de entrevista presencial, em total privacidade. O questionário foi elaborado pela INTERCAMPUS e posteriormente aprovado pelo cliente.

A INTERCAMPUS conta com uma equipa de profissionais experimentados que conhecem e respeitam as normas de qualidade da empresa. Estiveram envolvidos 12 entrevistadores, devidamente treinados para o efeito, sob a supervisão dos técnicos responsáveis pelo estudo.

Os trabalhos de campo decorreram de 18 a 28 de Novembro de 2024.

Margem de Erro

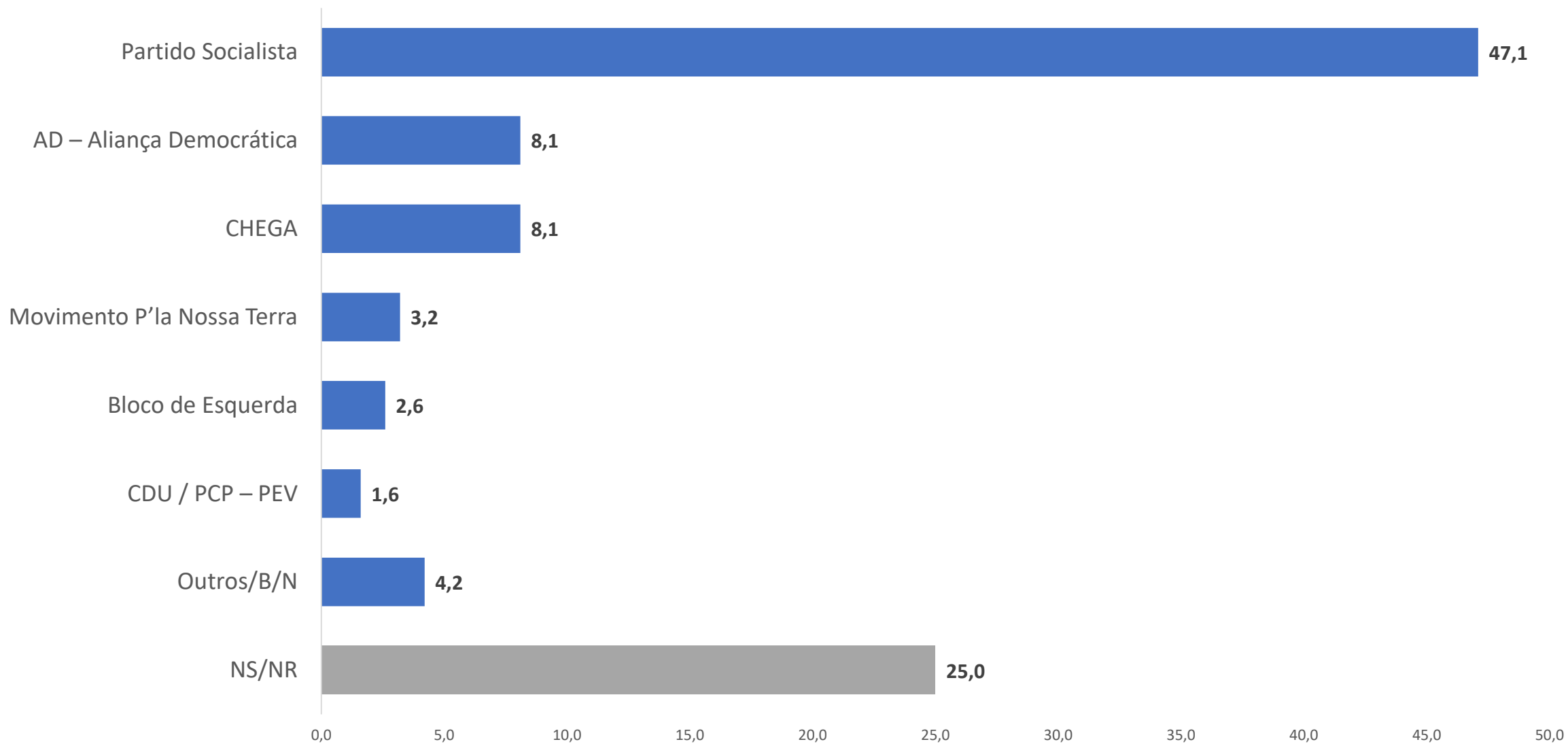
O erro máximo de amostragem deste estudo, para um intervalo de confiança de 95%, é de $\pm 4,9\%$.

Taxa de Resposta

A taxa de resposta obtida neste estudo foi de: 61,4%.

2 Análise

Intenção de voto sem abstenção (%)

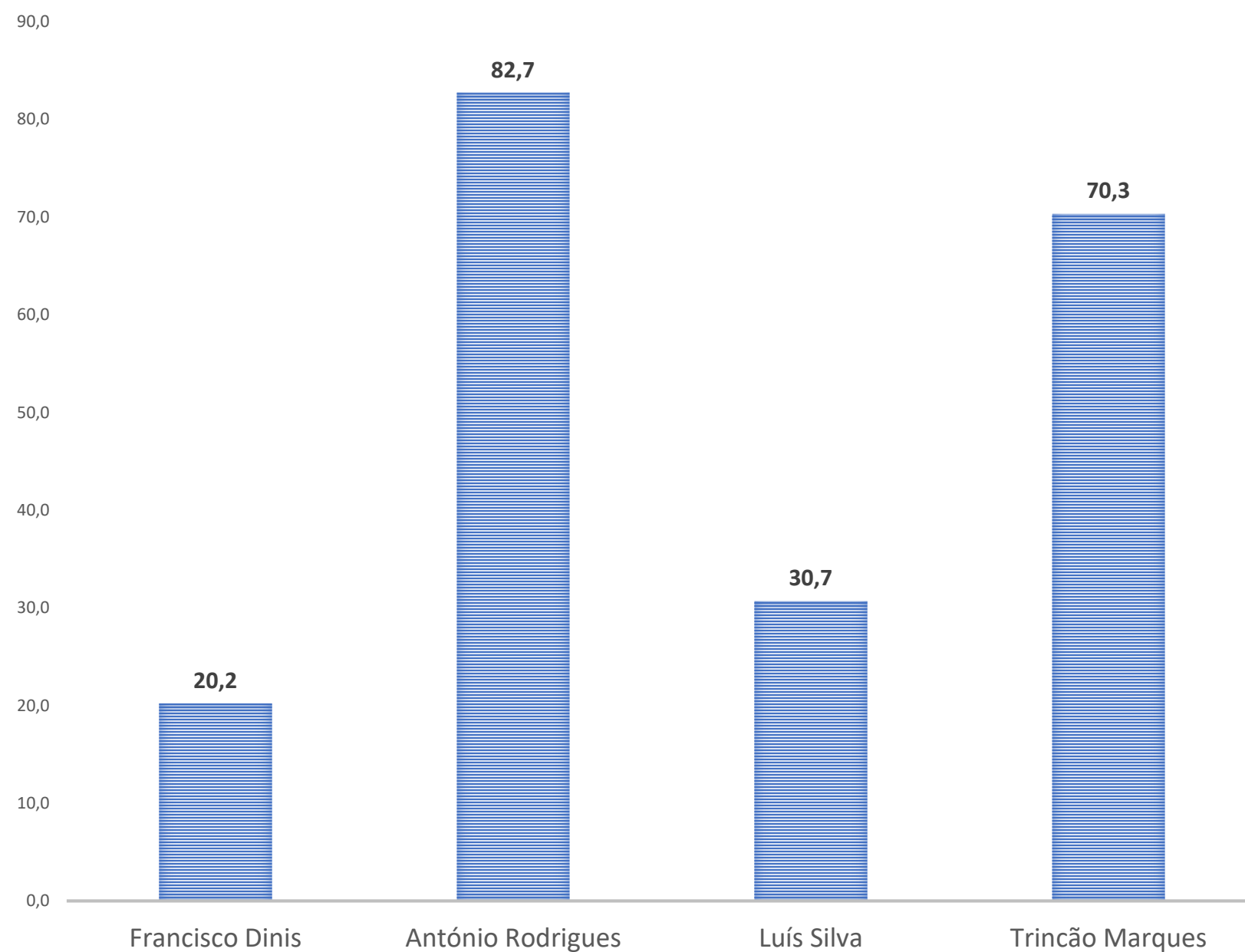


Intenção de voto sem abstenção (%)

Com uma abstenção declarada de 25% (valor bastante elevado para um inquérito eleitoral deste tipo) e com uma percentagem de indecisos também de 25% (valor igualmente elevado mesmo para um inquérito eleitoral a esta distância das eleições), é difícil analisar os resultados da intenção de voto. Na realidade, dos 411 inquiridos no estudo, apenas cerca de 230 apresentam uma opção de voto.

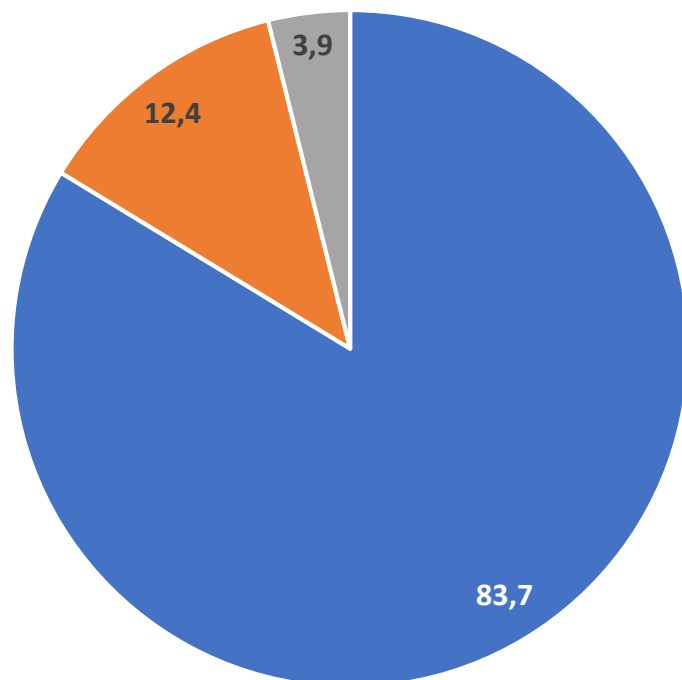
No entanto, podemos observar que o Partido Socialista domina completamente os resultados da intenção de voto, com a “AD” a perder bastante, tal como o MPNT, em relação às últimas eleições.

Notoriedade de alguns candidatos (%)



Dois dos candidatos apresentados (António Rodrigues e Trincão Marques) apresentam valores de notoriedade muito superiores aos outros dois.

Notoriedade do Presidente de Torres Novas (%)

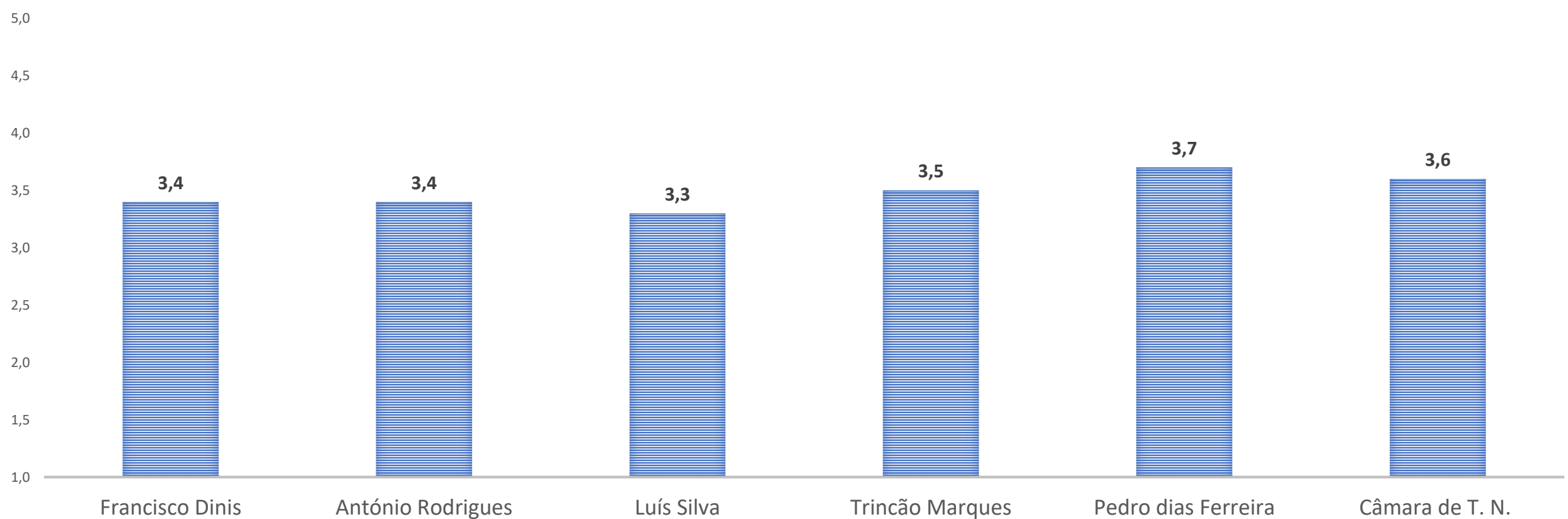


■ Sim, diz Pedro Ramos Ferreira ■ Não, ou outras respostas
■ Ns-Nr

Mais de 80% dos inquiridos conseguem identificar o nome do Presidente da Câmara Municipal de Torres Novas. Ou seja, a notoriedade é igualmente muito elevada.

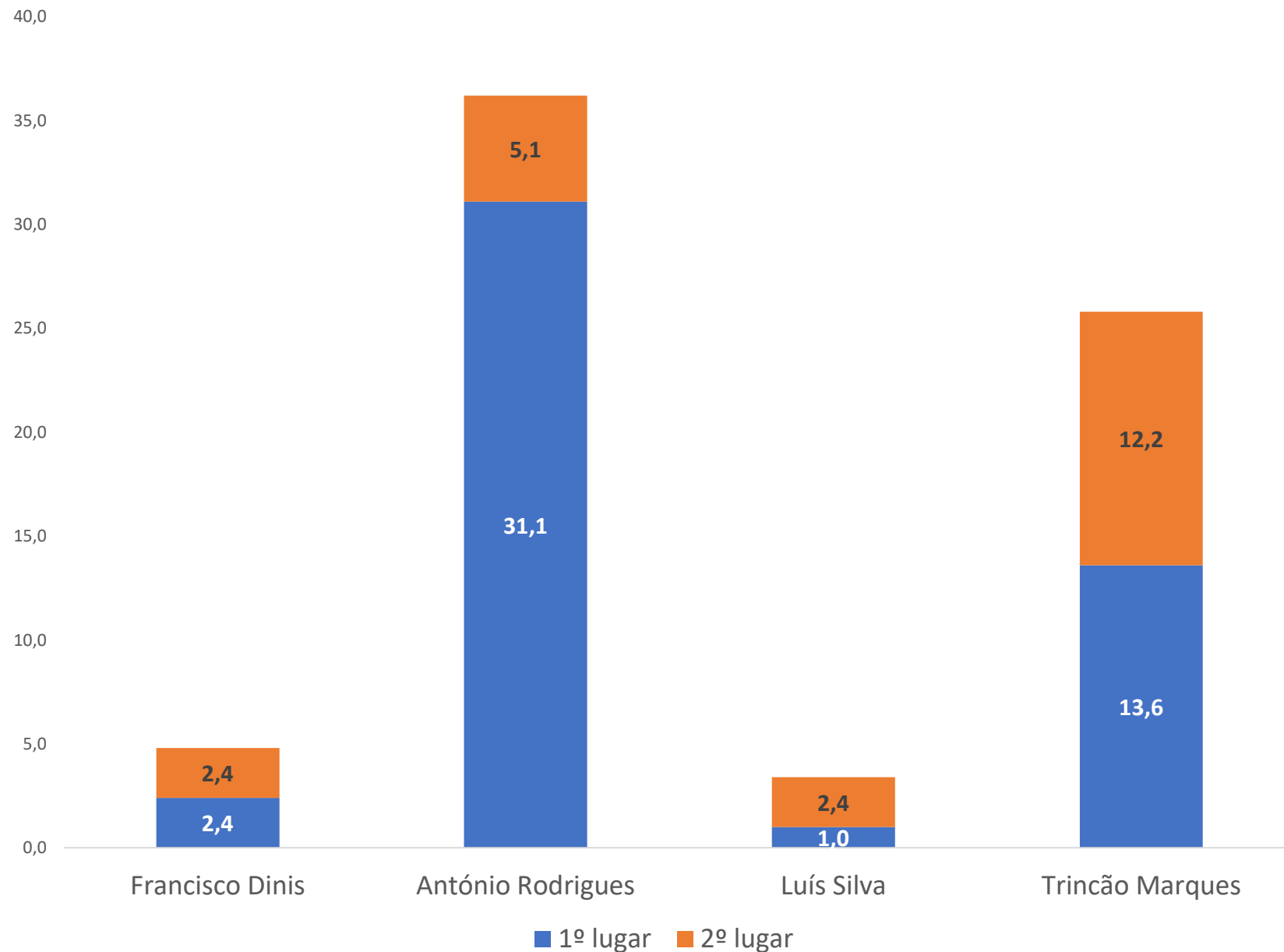
De notar que é mais difícil para um inquirido dizer o nome de uma pessoa do que afirmar que a conhece, como aconteceu com os candidatos anteriores.

Avaliação



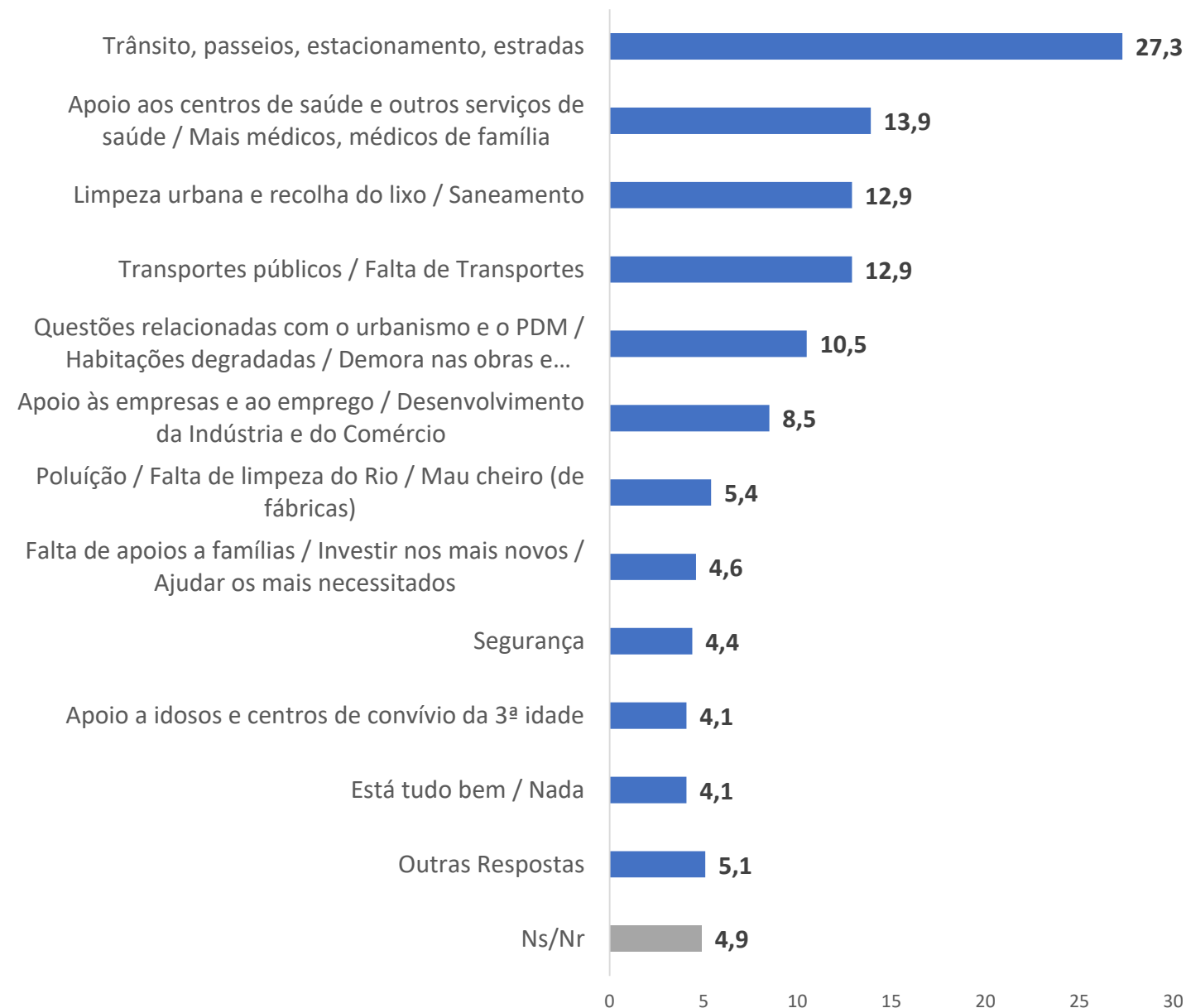
O Presidente da Câmara Municipal de Torres Novas, e o próprio executivo camarário, obtêm as melhores avaliações, embora não sejam muito elevadas (numa escala de 1 a 5 a média é 3) nem sejam muito diversas das dos restantes candidatos.

Quem oferece mais garantias de ter um bom desempenho na presidência da Câmara Municipal da Torres Novas? (%)



No que diz respeito ao 1º lugar, observamos que António Rodrigues fica bastante destacado face a Trincão Marques, embora este seja claramente o segundo classificado.

Principais problemas no concelho de Torres Novas – espontâneo (%)



No que diz respeito aos principais problemas do concelho, começemos por apresentar os resultados de uma pergunta espontânea, que obteve um número elevado de respostas.

O trânsito, o estacionamento e as vias concentram-se no primeiro lugar, algo destacado, sobretudo se somarmos a resposta relativa à falta de transportes públicos. Ou seja, há um problema generalizado na dificuldade de deslocação.

Principais problemas no concelho de Torres Novas – sugerido (%)

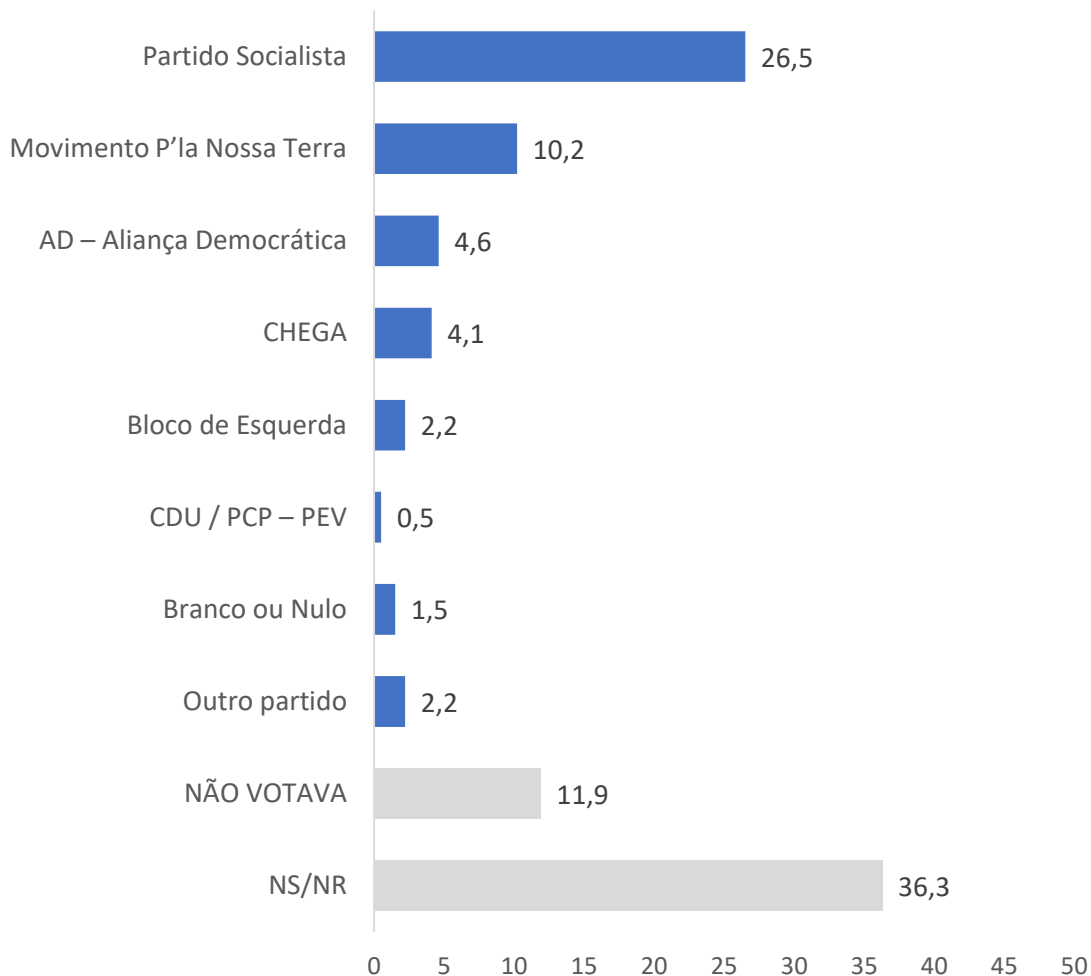
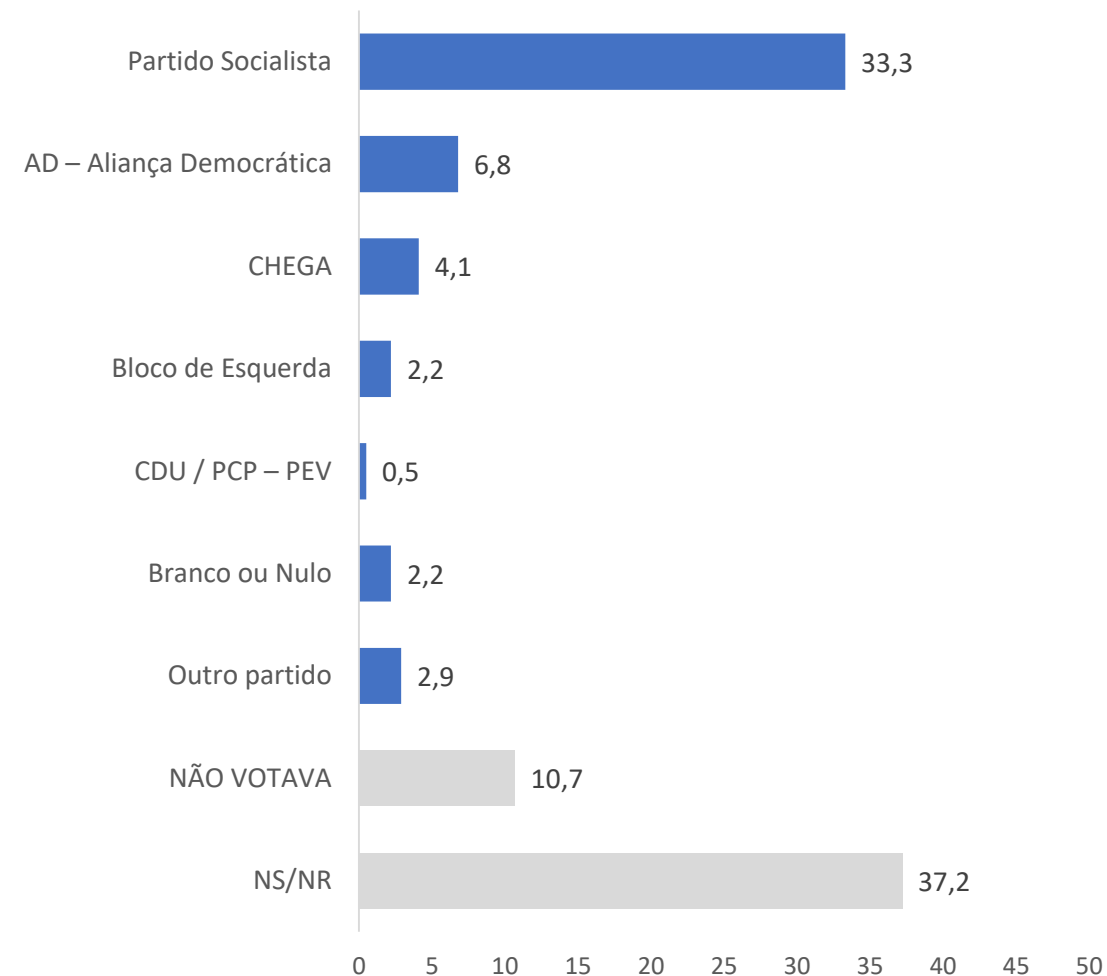


Observando agora os resultados de uma pergunta sugerida, constatamos que o trânsito e o estacionamento voltam a ocupar o primeiro lugar, embora de forma menos destacada.

A segunda e a terceira posição, próximas uma da outra, incidem sobre a limpeza urbana e o apoio à Saúde.

Por outro lado, a resposta relativa à falta de transportes públicos volta a ser intensa e surge em quarto lugar.

Intenção de voto sem abstenção – novos cenários (%)

Cenário 1) ...António Rodrigues se candidataria pelo Movimento P'la Nossa Terra?**Cenário 2) ...António Rodrigues se candidataria pelo PS e Tiago Ferreira pela AD?**

Intenção de voto sem abstenção – novos cenários (%)

Uma eventual candidatura de António Rodrigues pelo MPNT configura o Cenário 1.

Uma eventual candidatura de António Rodrigues pelo PS e Tiago Ferreira pela AD configura o Cenário 2 (neste caso não se considera a candidatura do MPNT).

Nestas circunstâncias, podemos tirar três grandes conclusões:

- em qualquer dos cenários, são quase metade os eleitores que não votariam ou não sabem responder; ou seja, o entusiasmo não é grande e a análise dos resultados fica muito comprometida;**
- o MPNT beneficia da candidatura de António Rodrigues no cenário 1, relativamente à intenção de voto inicial do questionário, embora fique a grande distância do PS;**
- no segundo cenário, tanto o PS como a AD beneficiam (se compararmos com o primeiro cenário) da desistência do MPNT.**

3

Anexos

Questionário

Quadros de resultados