


2024
ESTUDO DE OPINIÃO AXIMAGE

LIGA *dos* BOMBEIROS *portugueses*



ÍNDICE RESUMO





ÍNDICE GERAL

Ficha Técnica	<u>5</u>
Metodologia Distribuição das entrevistas pelas variáveis de segmentação	<u>6</u>
Organização dos Bombeiros	
Conhecimento sobre os diferentes tipos de Corpos de Bombeiros	<u>9</u>
Tipo de Bombeiros na área de residência	<u>11</u>
Característica que distingue os dois tipos de Corpos de Bombeiros	<u>13</u>
Atuação dos Bombeiros	
Já recorreu aos serviços dos Bombeiros	<u>16</u>
Qualidade do serviço prestado pelos Bombeiros	<u>18</u>
Tempo de resposta dos Bombeiros	<u>20</u>
Número de Bombeiros existente em Portugal	<u>22</u>
Atuação dos Bombeiros na área de residência	<u>24</u>
Opinião geral sobre o trabalho dos Bombeiros	<u>26</u>
Confiança nos Bombeiros	
Gráfico comparativo	<u>29</u>
Liga dos Bombeiros Portugueses	<u>30</u>
Combate a incêndios	<u>31</u>
Acudir a acidentes	<u>32</u>
Transporte de doentes a consultas e tratamentos	<u>33</u>
Transporte de doentes e sinistrados urgentes	<u>34</u>
Apoio em caso de catástrofes naturais	<u>35</u>



ÍNDICE GERAL

Confiança em Profissões

Gráfico comparativo -----	<u>37</u>
Bombeiros -----	<u>38</u>
Forças de Segurança (PSP/GNR) -----	<u>39</u>
Profissionais de Saúde -----	<u>40</u>
Professores -----	<u>41</u>

Valorização dos Bombeiros

Reconhecimento público dado aos Bombeiros -----	<u>43</u>
Recursos financeiros atribuídos aos Bombeiros -----	<u>45</u>
O que falta aos Bombeiros para melhor combaterem os fogos florestais -----	<u>47</u>
Como solucionar a falta de candidatos a bombeiro -----	<u>49</u>
Criação de Quadro de Comando Nacional -----	<u>51</u>
Avaliação de proposta de plano para reequipamento dos Bombeiros Voluntários -----	<u>53</u>
Avaliação de proposta para pagamento dos valores gastos pelos Bombeiros -----	<u>55</u>
Identificação de sócios dos Bombeiros -----	<u>57</u>



FICHA TÉCNICA


- **Objetivo do Estudo:** Sondagem de opinião realizada pela Aximage – Comunicação e Imagem Lda. para a Liga dos Bombeiros Portugueses sobre a perceção da população nacional sobre o trabalho desenvolvido pelos Bombeiros Portugueses.
- **Universo:** Indivíduos maiores de 18 anos residentes em Portugal.
- **Amostra:** Amostragem por quotas, obtida a partir de uma matriz cruzando sexo, idade e região (NUTSII), a partir do universo conhecido, reequilibrada pelas mesmas variáveis. A amostra teve 604 entrevistas efetivas; 282 homens e 322 mulheres; 134 entre os 18 e os 34 anos, 166 entre os 35 e os 49 anos, 157 entre os 50 e os 64 anos e 147 para os 65 e mais anos; Norte 211, Centro 136, Área Metropolitana de Lisboa 178, Sul e Ilhas 79.
- **Técnica:** Aplicação online – CAWI (Computer Assisted Web Interviewing) – de um questionário estruturado a um painel de indivíduos que preenchem as quotas pré-determinadas. O trabalho de campo decorreu entre 7 e 12 de novembro de 2024. Taxa de resposta: 87,92%.
- **Margem de erro:** O erro máximo de amostragem deste estudo, para um intervalo de confiança de 95%, é de + ou -4,0%.
- **Responsabilidade do estudo:** Aximage – Comunicação e Imagem Lda., sob a direção técnica de Ana Carla Basílio.

METODOLOGIA

Distribuição das entrevistas pelas variáveis de segmentação*

Segmentos amostrais		N.º de entrevistas	"Margem de erro"*
Região	Norte	86	0,106
	AMP	125	0,088
	Centro	136	0,084
	AML	178	0,073
	Sul e Ilhas	79	0,110
Sexo	Masculino	282	0,058
	Feminino	322	0,055
Idade	18-34	134	0,085
	35-49	166	0,076
	50-64	157	0,078
	65 e mais	147	0,081
Status	D	65	0,122
	C2	158	0,078
	C1	203	0,069
	A/B	178	0,073
TOTAL		604	0,040

* Ver nota no slide seguinte



METODOLOGIA

Distribuição das entrevistas pelas variáveis de segmentação*

Nota 1: Os valores da tabela anterior devem ser considerados para avaliar o erro probabilístico de cada segmento

Nota 2: A publicação desta tabela permite ao leitor uma avaliação do erro probabilístico associado a cada segmento depois de fixado arbitrariamente, em 5% a probabilidade de rejeição de uma hipótese quando verdadeira (erro de primeira espécie – tipo 1).

1

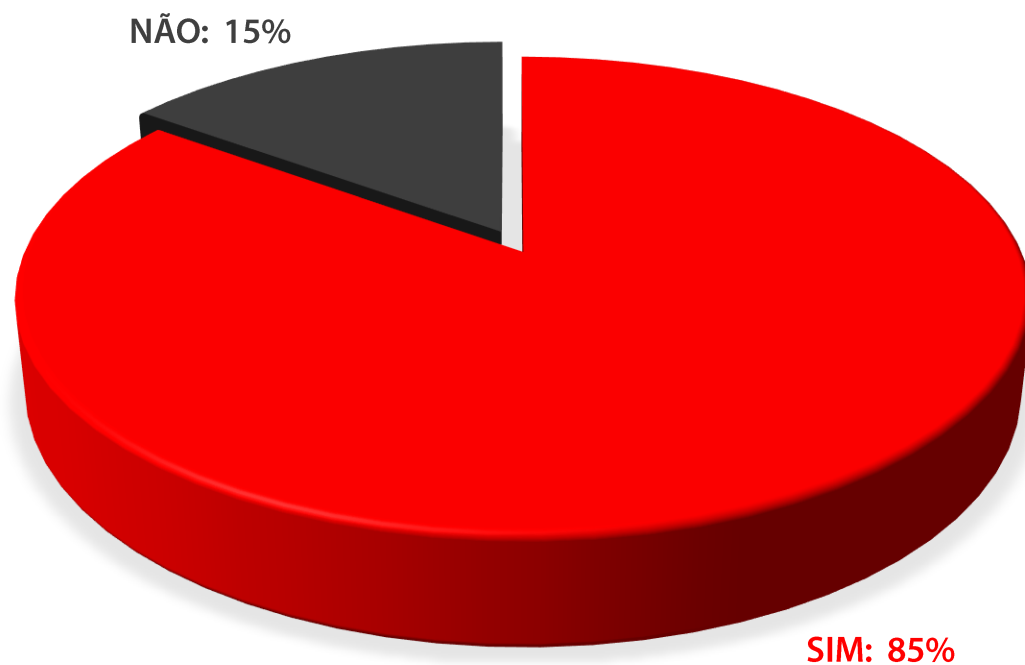
ORGANIZAÇÃO DOS BOMBEIROS

ESTUDO DE OPINIÃO



ORGANIZAÇÃO DOS BOMBEIROS

Conhecimento sobre os diferentes tipos de Corpos de Bombeiros | Base: Total de Inquiridos



Devido aos arredondamentos à unidade, os totais percentuais podem não perfazer 100%.



Tem conhecimento sobre a existência de diferentes tipos de Corpos de Bombeiros em Portugal?

ORGANIZAÇÃO DOS BOMBEIROS

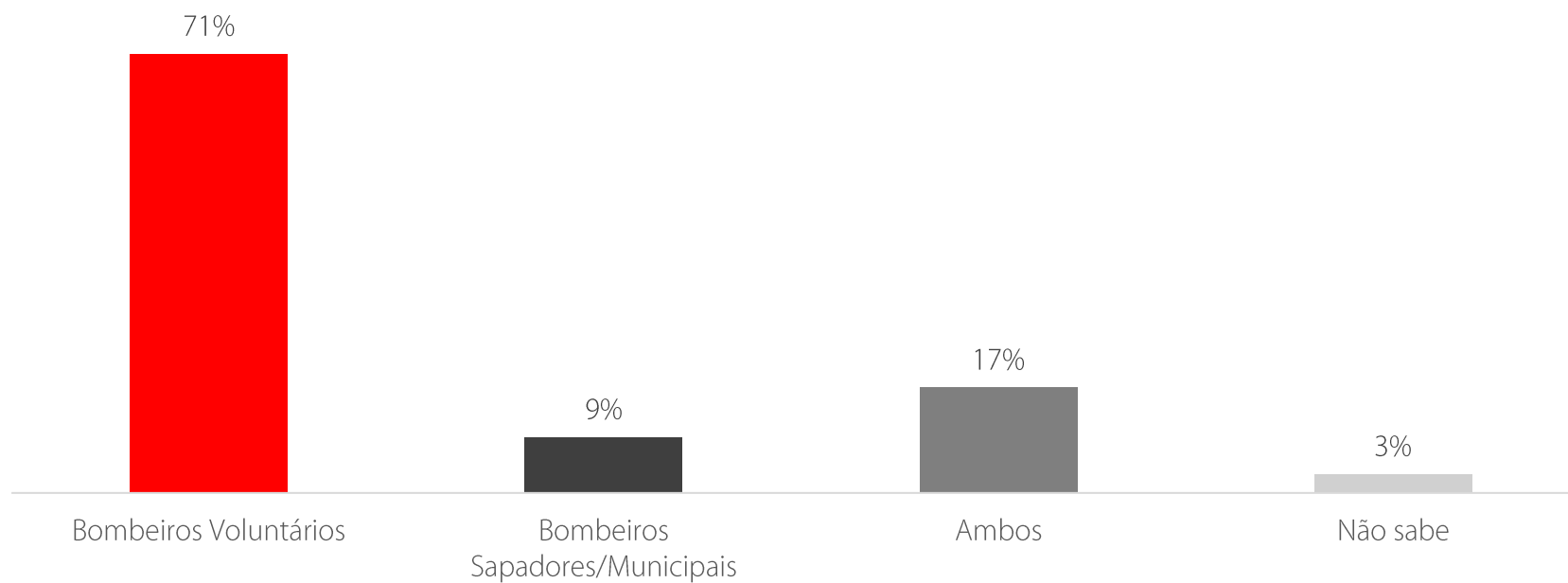
Conhecimento sobre os diferentes tipos de Corpos de Bombeiros

% verticais	Regiões					
	Total	Norte	AMP	Centro	AML	Sul e Ilhas
Base: Total de Inquiridos						
Sim	85	88	84	87	84	83
Não	15	12	16	13	16	17

% verticais	Total	Sexo		Grupo Etário				Status			
		H	M	18-34	35-49	50-64	65+	D	C2	C1	A/B
Base: Total de Inquiridos											
Sim	85	89	82	83	85	88	86	75	83	86	90
Não	15	11	18	18	15	12	15	25	18	14	10

ORGANIZAÇÃO DOS BOMBEIROS

Tipo de Bombeiros na área de residência | Base: Total de Inquiridos




Na sua área de residência **que tipo de Corpos de Bombeiros existem?**

ORGANIZAÇÃO DOS BOMBEIROS

Tipo de Bombeiros na área de residência

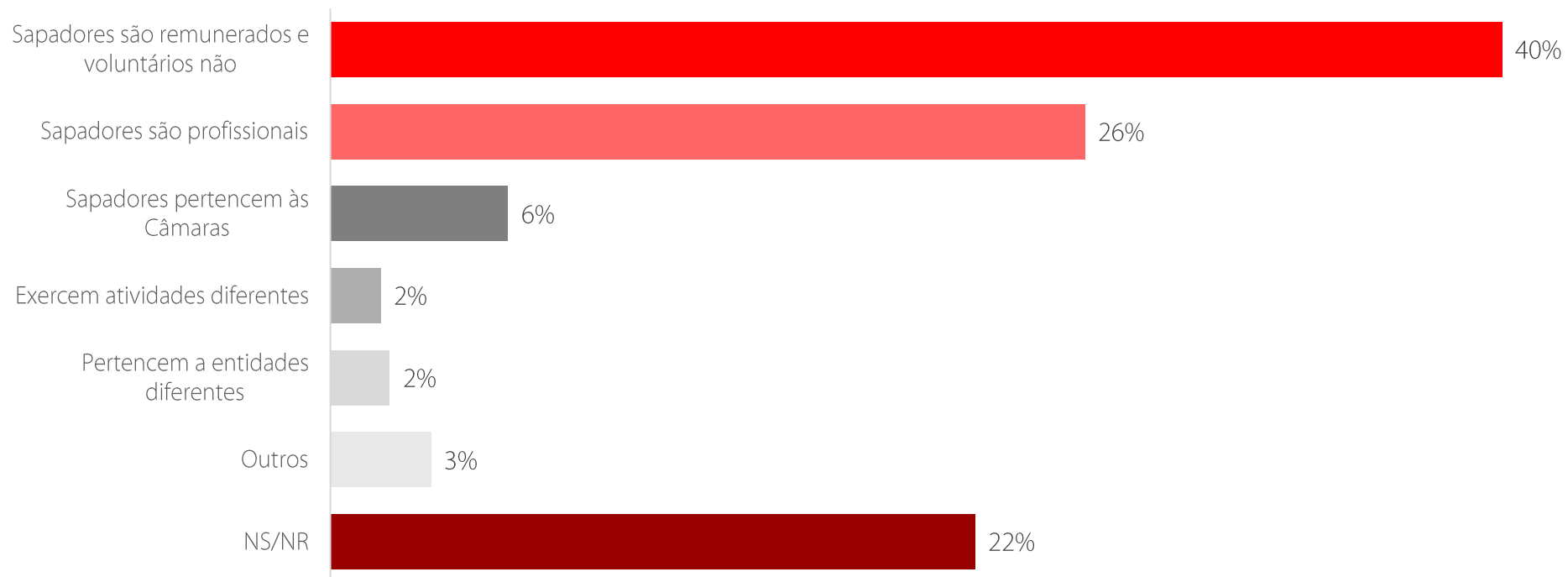
% verticais	Regiões					
	Total	Norte	AMP	Centro	AML	Sul e Ilhas
Base: Total de Inquiridos						
Bombeiros Voluntários	71	74	64	74	70	72
Bombeiros Sapadores/Municipais	9	6	14	6	8	15
Ambos	17	18	21	18	17	12
Não sabe	3	2	2	2	4	1

% verticais	Total	Sexo		Grupo Etário				Status			
		H	M	18-34	35-49	50-64	65+	D	C2	C1	A/B
Base: Total de Inquiridos											
Bombeiros Voluntários	71	73	69	59	70	74	80	70	77	64	74
Bombeiros Sapadores/Municipais	9	9	9	16	8	8	6	11	7	9	10
Ambos	17	16	19	22	20	17	12	17	14	24	13
Não sabe	3	2	3	3	3	1	3	1	2	3	2



ORGANIZAÇÃO DOS BOMBEIROS

Característica que distingue os dois tipos de **Corpos de Bombeiros** | Base: Total de Inquiridos



Pode indicar a principal **característica** que **distingue** os dois tipos de **Corpos de Bombeiros** que existem em Portugal, “Bombeiros Sapadores/Municipais” e “Bombeiros Voluntários”?

ORGANIZAÇÃO DOS BOMBEIROS

Característica que distingue os dois tipos de Corpos de Bombeiros

% verticais	Regiões					
	Total	Norte	AMP	Centro	AML	Sul e Ilhas
Base: Total de Inquiridos						
Sapadores são remunerados e voluntários não	40	47	39	36	41	35
Sapadores são profissionais	26	12	31	30	31	20
Sapadores pertencem às Câmaras	6	4	9	6	6	6
Exercem atividades diferentes	2	2	1	2	1	4
Pertencem a entidades diferentes	2	0	3	2	1	5
Outros	3	4	3	4	3	2
NS/NR	22	32	15	20	18	27


% verticais	Total	Sexo		Grupo Etário				Status			
		H	M	18-34	35-49	50-64	65+	D	C2	C1	A/B
Base: Total de Inquiridos											
Sapadores são remunerados e voluntários não	40	36	42	40	39	47	32	32	42	39	42
Sapadores são profissionais	26	34	18	18	27	26	31	12	19	29	32
Sapadores pertencem às Câmaras	6	7	5	5	3	8	8	6	8	5	6
Exercem atividades diferentes	2	2	2	3	1	0	2	3	1	1	3
Pertencem a entidades diferentes	2	2	2	2	1	2	3	0	2	4	1
Outros	3	5	2	7	3	1	3	7	3	2	4
NS/NR	22	14	29	25	26	16	21	41	26	21	13

2

ATUAÇÃO DOS BOMBEIROS

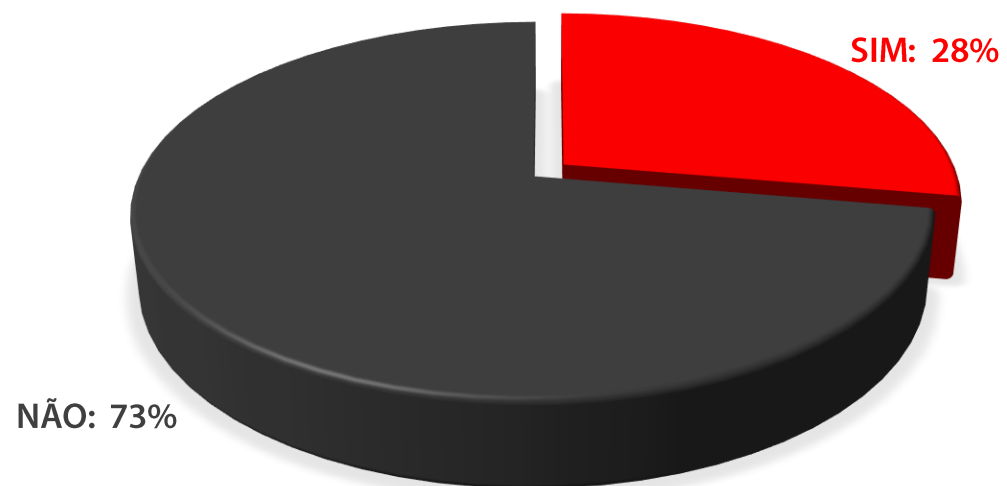
ESTUDO DE OPINIÃO





ATUAÇÃO DOS BOMBEIROS

Já recorreu aos serviços dos Bombeiros | Base: Total de Inquiridos




Nos anos mais recentes, **recorreu aos** serviços dos **Bombeiros?**

ATUAÇÃO DOS BOMBEIROS

Já recorreu aos serviços dos Bombeiros

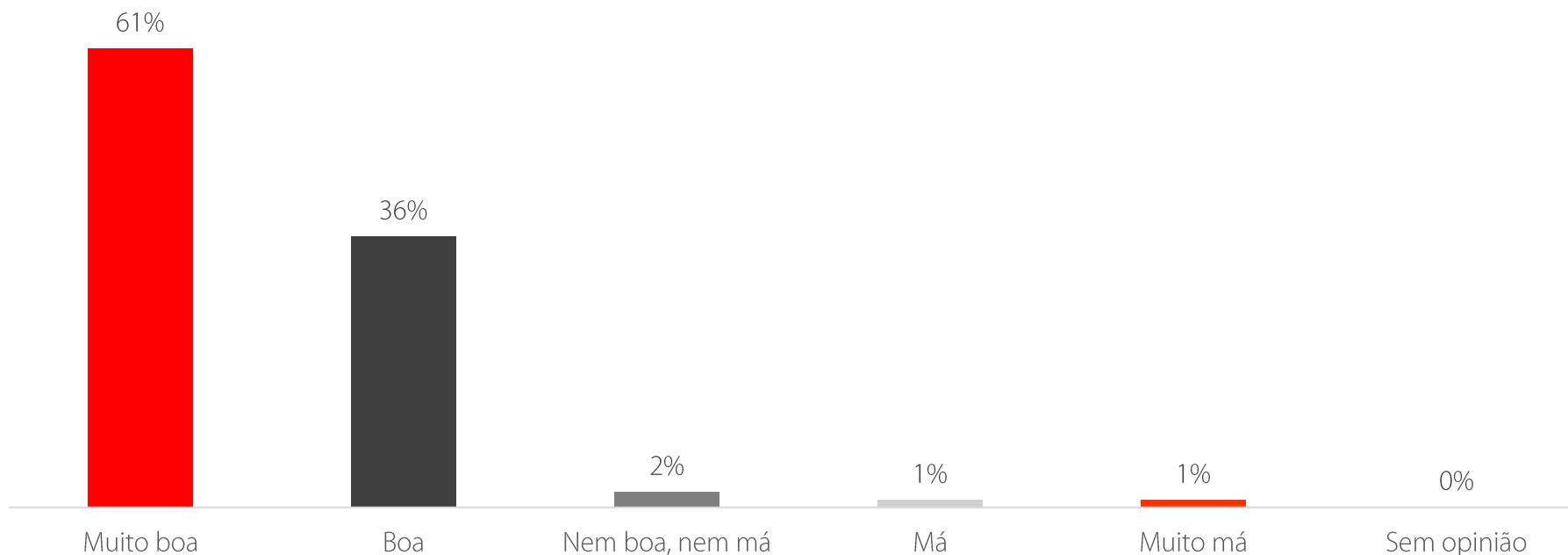
% verticais	Regiões					
	Total	Norte	AMP	Centro	AML	Sul e Ilhas
Base: Total de Inquiridos						
Sim	28	30	24	31	25	28
Não	73	70	76	69	75	72

% verticais	Sexo		Grupo Etário				Status				
	Total	H	M	18-34	35-49	50-64	65+	D	C2	C1	A/B
Base: Total de Inquiridos											
Sim	28	33	23	37	24	25	25	29	25	32	25
Não	73	67	77	63	76	75	75	71	75	68	75



ATUAÇÃO DOS BOMBEIROS

Qualidade do serviço prestado pelos Bombeiros | Base: Inquiridos que já recorreram aos Bombeiros, 28% do total



Como classifica a **qualidade** do **serviço** que lhe foi **prestado** pelos **Bombeiros**?

ATUAÇÃO DOS BOMBEIROS

Qualidade do serviço prestado pelos Bombeiros

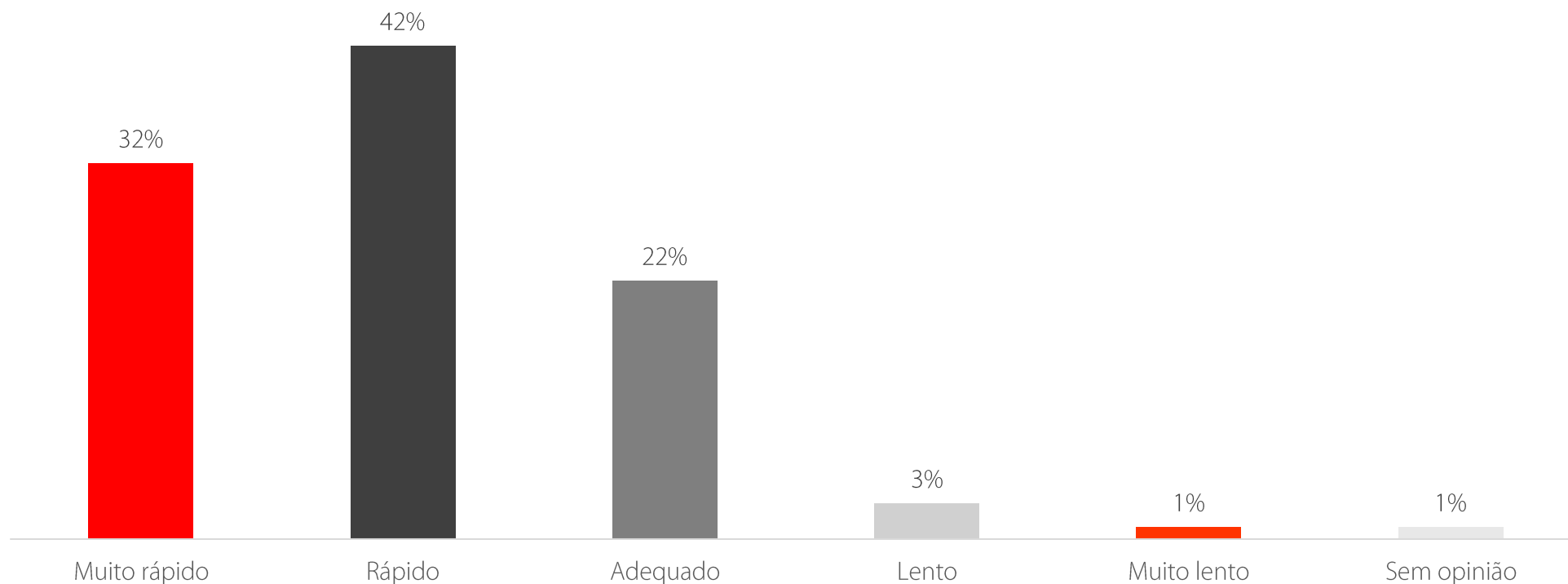
% verticais	Regiões					
	Total	Norte	AMP	Centro	AML	Sul e Ilhas
Base: Inquiridos que já recorreram aos Bombeiros, 28% do total						
Muito boa	61	51	57	74	49	72
Boa	36	46	36	24	44	28
Nem boa, nem má	2	0	4	2	5	0
Má	1	4	0	0	0	0
Muito má	1	0	3	0	2	0
Sem opinião	0	0	0	0	0	0

% verticais	Sexo		Grupo Etário				Status				
	Total	H	M	18-34	35-49	50-64	65+	D	C2	C1	A/B
Base: Inquiridos que já recorreram aos Bombeiros, 28% do total											
Muito boa	61	54	68	57	51	66	69	91	59	47	68
Boa	36	43	27	41	41	32	27	9	36	47	31
Nem boa, nem má	2	2	3	2	2	0	5	0	5	3	0
Má	1	1	0	0	3	0	0	0	0	2	0
Muito má	1	0	2	0	2	2	0	0	0	1	2
Sem opinião	0	0	0	0	0	0	0	0	0	0	0

Estas tabelas apresentam-se a título ilustrativo

ATUAÇÃO DOS BOMBEIROS

Tempo de resposta dos Bombeiros | Base: Inquiridos que já recorreram aos Bombeiros, 28% do total



Como **avalia** o **tempo de resposta** dos Bombeiros ao seu pedido de socorro?

ATUAÇÃO DOS BOMBEIROS

Tempo de resposta dos Bombeiros

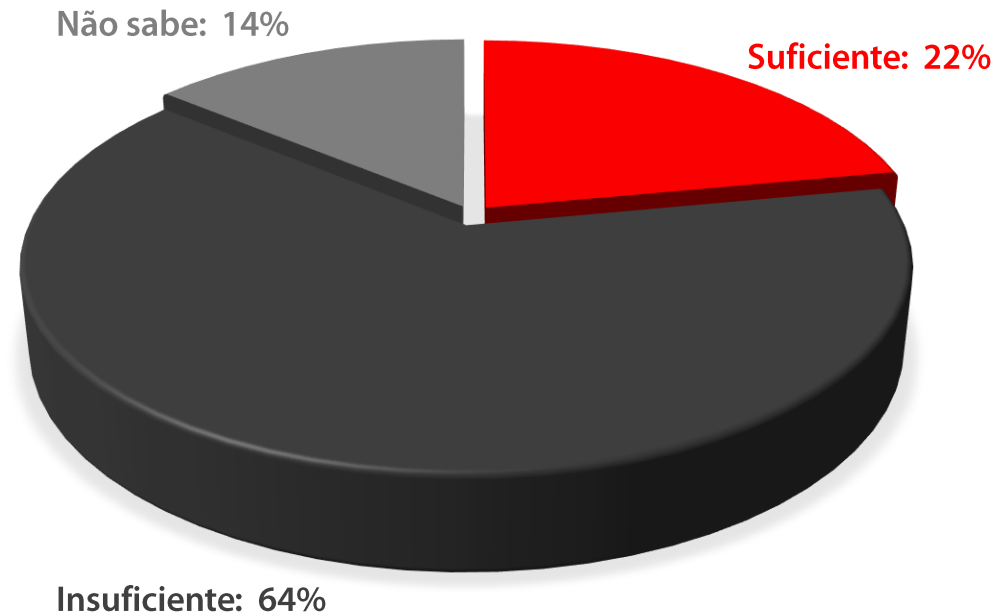
% verticais	Regiões					
	Total	Norte	AMP	Centro	AML	Sul e Ilhas
Base: Inquiridos que já recorreram aos Bombeiros, 28% do total						
Muito rápido	32	27	28	43	18	44
Rápido	42	50	43	43	32	46
Adequado	22	19	20	14	43	4
Lento	3	4	3	0	7	0
Muito lento	1	0	7	0	0	0
Sem opinião	1	0	0	0	0	5

% verticais	Total	Sexo		Grupo Etário				Status			
		H	M	18-34	35-49	50-64	65+	D	C2	C1	A/B
Base: Inquiridos que já recorreram aos Bombeiros, 28% do total											
Muito rápido	32	31	32	34	26	31	34	27	39	26	35
Rápido	42	46	37	33	48	51	40	46	46	45	33
Adequado	22	20	23	31	19	11	23	19	14	25	24
Lento	3	2	4	2	8	2	0	0	0	5	4
Muito lento	1	0	2	0	0	4	0	0	0	0	4
Sem opinião	1	0	2	0	0	0	3	7	0	0	0

Estas tabelas apresentam-se a título ilustrativo

ATUAÇÃO DOS BOMBEIROS

Número de Bombeiros existente em Portugal | Base: Total de Inquiridos



Tendo em conta a população em Portugal, **considera que o número de Bombeiros é:**

ATUAÇÃO DOS BOMBEIROS

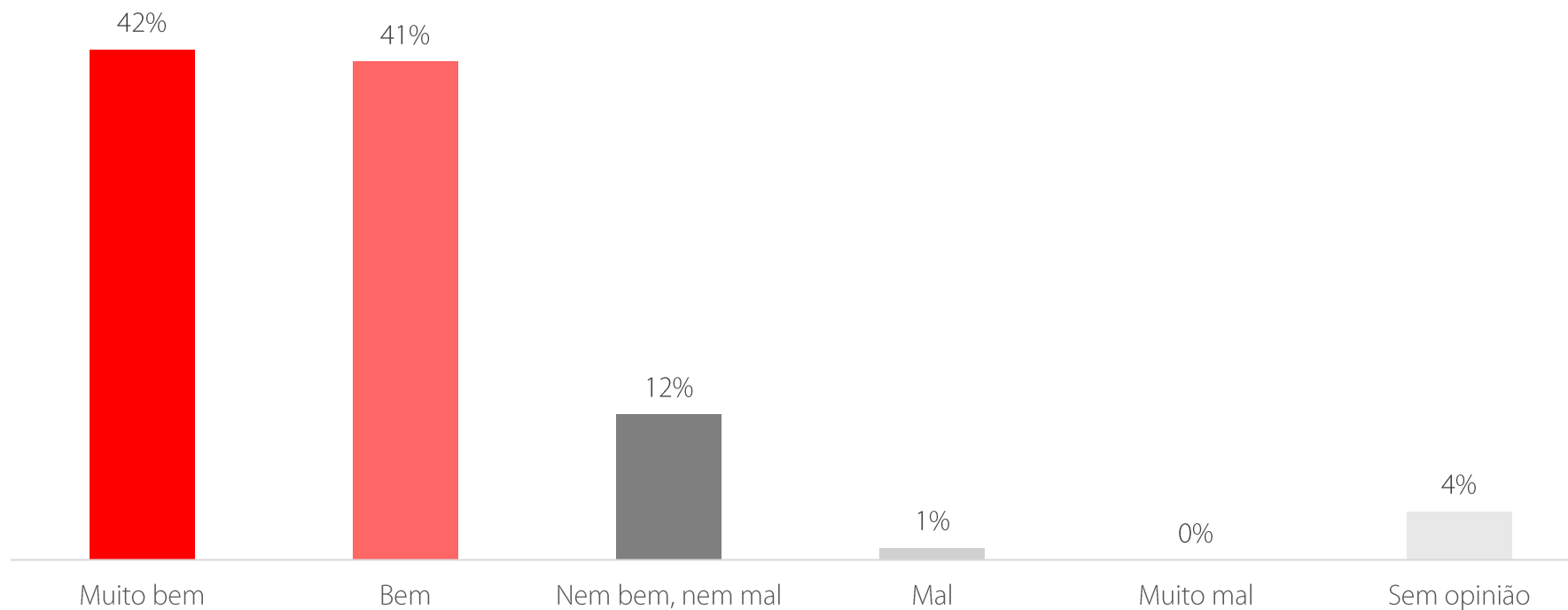
Número de Bombeiros existente em Portugal

% verticais	Regiões					
	Total	Norte	AMP	Centro	AML	Sul e Ilhas
Base: Total de Inquiridos						
Suficiente	22	30	19	23	18	23
Insuficiente	64	57	68	63	70	59
Não sabe	14	13	13	14	12	18

% verticais	Total	Sexo		Grupo Etário				Status			
		H	M	18-34	35-49	50-64	65+	D	C2	C1	A/B
Base: Total de Inquiridos											
Suficiente	22	31	15	25	24	19	21	12	19	25	26
Insuficiente	64	54	73	64	65	64	64	70	67	64	59
Não sabe	14	16	12	11	11	16	15	18	14	11	15

ATUAÇÃO DOS BOMBEIROS

Atuação dos Bombeiros na área de residência | Base: Total de Inquiridos



Qual o grau de **satisfação com o serviço prestado pelos Bombeiros** na área de atuação que abrange a sua área de residência? Na sua opinião os Bombeiros têm atuado:

ATUAÇÃO DOS BOMBEIROS

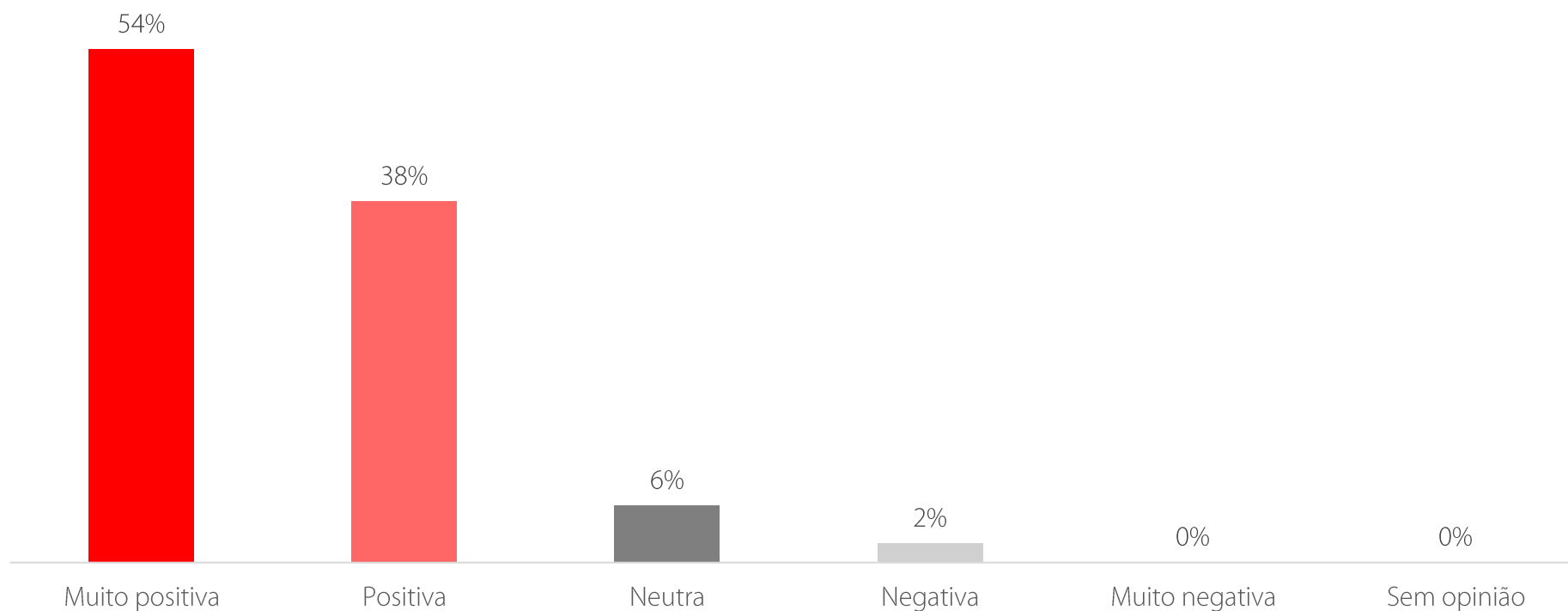
Atuação dos Bombeiros na área de residência

% verticais	Regiões					
	Total	Norte	AMP	Centro	AML	Sul e Ilhas
Base: Total de Inquiridos						
Muito bem	42	43	35	46	42	45
Bem	41	39	46	42	37	44
Nem bem, nem mal	12	15	13	9	14	6
Mal	1	2	1	0	1	1
Muito mal	0	0	2	0	0	0
Sem opinião	4	1	4	2	7	4

% verticais	Total	Sexo		Grupo Etário				Status			
		H	M	18-34	35-49	50-64	65+	D	C2	C1	A/B
Base: Total de Inquiridos											
Muito bem	42	44	41	48	40	41	41	51	43	36	45
Bem	41	42	40	34	41	39	49	38	39	45	40
Nem bem, nem mal	12	10	13	13	14	15	5	8	15	14	8
Mal	1	0	1	2	2	0	0	0	0	2	1
Muito mal	0	0	1	0	0	1	0	0	0	0	1
Sem opinião	4	4	4	3	4	4	5	3	3	4	5

ATUAÇÃO DOS BOMBEIROS

Opinião geral sobre o trabalho dos Bombeiros | Base: Total de Inquiridos



Qual é a sua **opinião geral** sobre o trabalho dos Bombeiros em Portugal?

ATUAÇÃO DOS BOMBEIROS

Opinião geral sobre o trabalho dos Bombeiros

% verticais	Regiões					
	Total	Norte	AMP	Centro	AML	Sul e Ilhas
Base: Total de Inquiridos						
Muito positiva	54	49	47	60	54	56
Positiva	38	42	43	33	39	35
Neutra	6	6	10	6	4	6
Negativa	2	3	0	1	2	2
Muito negativa	0	0	0	0	0	0
Sem opinião	0	0	0	1	1	0

% verticais	Total	Sexo		Grupo Etário				Status			
		H	M	18-34	35-49	50-64	65+	D	C2	C1	A/B
Base: Total de Inquiridos											
Muito positiva	54	52	55	48	47	55	63	57	54	50	57
Positiva	38	41	36	40	42	38	34	35	40	41	36
Neutra	6	4	8	9	7	6	3	7	5	7	6
Negativa	2	2	2	3	3	1	0	0	2	3	1
Muito negativa	0	0	0	0	0	0	0	0	0	0	0
Sem opinião	0	1	0	1	1	0	0	1	0	1	1

3

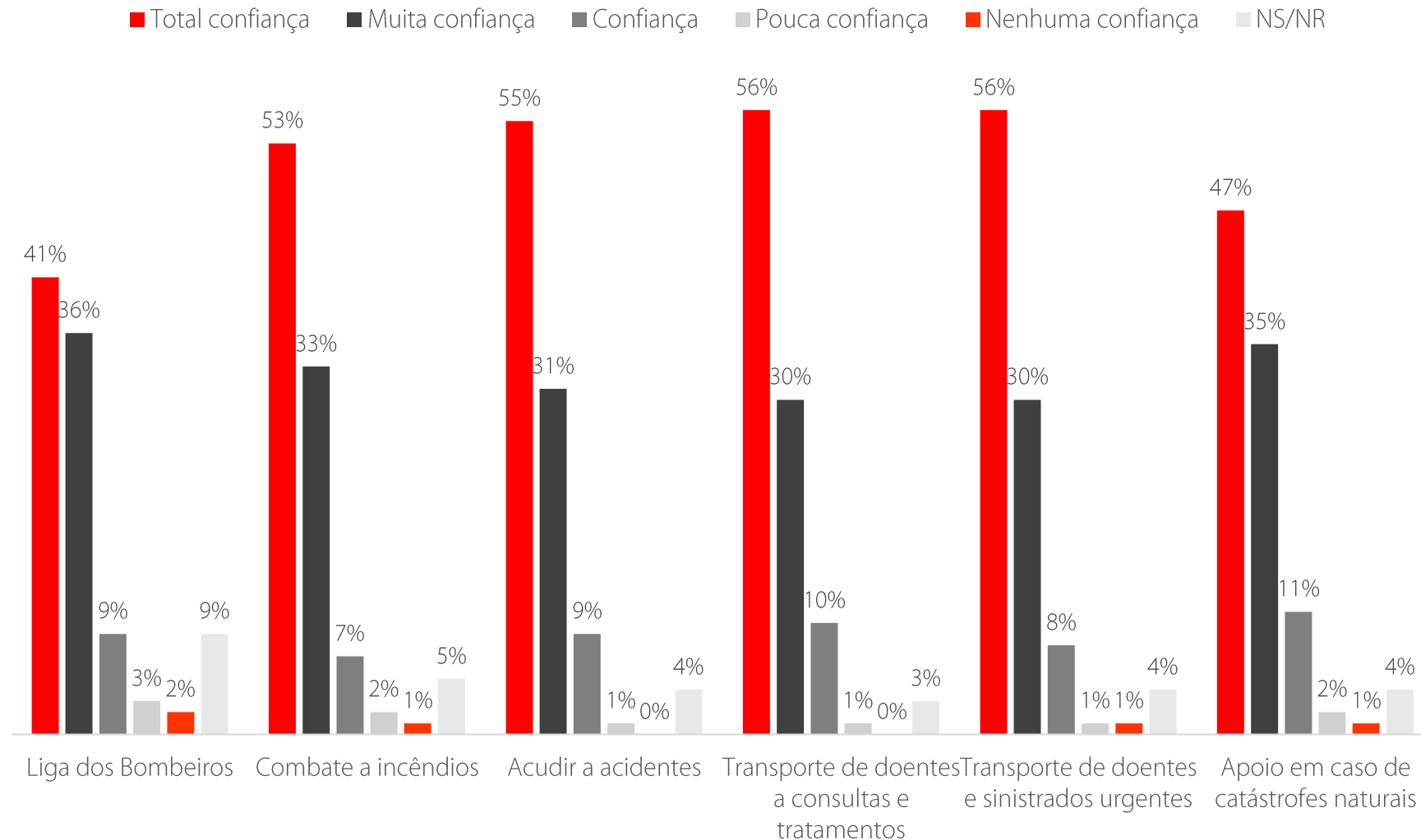
CONFIANÇA NOS BOMBEIROS

ESTUDO DE OPINIÃO



CONFIANÇA NOS BOMBEIROS

Gráfico comparativo | Base: Total de Inquiridos



CONFIANÇA NOS BOMBEIROS

Liga dos Bombeiros Portugueses

% verticais	Regiões					
	Total	Norte	AMP	Centro	AML	Sul e Ilhas
Base: Total de Inquiridos						
Total confiança	41	42	35	43	41	42
Muita confiança	36	30	44	36	38	33
Moderada	9	10	11	8	11	5
Pouca confiança	3	9	3	2	2	1
Nenhuma confiança	2	0	0	1	1	6
NS/NR	9	8	7	11	8	13

% verticais	Sexo		Grupo Etário				Status				
	Total	H	M	18-34	35-49	50-64	65+	D	C2	C1	A/B
Base: Total de Inquiridos											
Total confiança	41	38	43	39	40	40	44	55	40	35	42
Muita confiança	36	38	35	37	35	36	36	25	35	37	39
Moderada	9	12	7	11	8	11	7	8	8	13	8
Pouca confiança	3	4	3	6	3	2	2	1	4	5	2
Nenhuma confiança	2	1	2	1	2	2	2	2	2	1	1
NS/NR	9	8	11	6	12	9	9	8	11	10	8



Qual o grau de **confiança** que tem na **Liga dos Bombeiros Portugueses**?

(Indique um valor numa escala de 1 a 5, em que **1** corresponde a “Nenhuma confiança” e **5** a “Total confiança”)

CONFIANÇA NOS BOMBEIROS

Combate a incêndios

% verticais	Regiões					
	Total	Norte	AMP	Centro	AML	Sul e Ilhas
Base: Total de Inquiridos						
Total confiança	53	47	43	62	53	57
Muita confiança	33	35	43	28	35	23
Moderada	7	10	5	4	7	9
Pouca confiança	2	2	3	1	3	1
Nenhuma confiança	1	0	0	0	0	4
NS/NR	5	6	6	5	2	6

% verticais	Sexo		Grupo Etário				Status				
	Total	H	M	18-34	35-49	50-64	65+	D	C2	C1	A/B
Base: Total de Inquiridos											
Total confiança	53	49	56	43	52	54	62	61	52	50	54
Muita confiança	33	35	31	41	28	32	33	27	34	32	36
Moderada	7	8	6	8	12	6	2	5	6	10	5
Pouca confiança	2	2	2	3	3	1	1	4	3	2	1
Nenhuma confiança	1	1	0	1	1	0	1	0	1	1	0
NS/NR	5	5	4	3	6	7	2	3	5	5	4



Qual o **grau de confiança** que tem **nos Bombeiros** Portugueses para o **combate a incêndios**?
 (Indique um valor numa escala de 1 a 5, em que **1** corresponde a “Nenhuma confiança” e **5** a “Total confiança”)

CONFIANÇA NOS BOMBEIROS

Acudir a acidentes

% verticais	Regiões					
	Total	Norte	AMP	Centro	AML	Sul e Ilhas
Base: Total de Inquiridos						
Total confiança	55	48	47	58	56	65
Muita confiança	31	31	35	32	35	19
Moderada	9	16	13	5	6	8
Pouca confiança	1	0	1	0	1	1
Nenhuma confiança	0	1	0	0	0	1
NS/NR	4	3	4	5	2	5

% verticais	Sexo		Grupo Etário				Status				
	Total	H	M	18-34	35-49	50-64	65+	D	C2	C1	A/B
Base: Total de Inquiridos											
Total confiança	55	53	57	45	54	55	63	60	50	53	59
Muita confiança	31	32	30	34	33	31	27	27	35	31	29
Moderada	9	9	9	15	10	8	5	8	9	11	9
Pouca confiança	1	1	0	1	1	0	0	0	1	1	0
Nenhuma confiança	0	1	0	0	0	1	1	0	1	1	0
NS/NR	4	4	4	4	3	4	4	5	4	4	4



Qual o grau de confiança que tem nos Bombeiros Portugueses para acudir a acidentes? (escala de 1 a 5, em que 1 é "Nenhuma confiança" e 5 "Total confiança")

CONFIANÇA NOS BOMBEIROS

Transporte de doentes a consultas e tratamentos

% verticais	Regiões					
	Total	Norte	AMP	Centro	AML	Sul e Ilhas
Base: Total de Inquiridos						
Total confiança	56	53	50	62	57	55
Muita confiança	30	30	36	27	31	29
Moderada	10	14	9	8	9	12
Pouca confiança	1	2	2	0	1	0
Nenhuma confiança	0	0	0	0	0	1
NS/NR	3	1	3	3	3	4

% verticais	Sexo		Grupo Etário				Status				
	Total	H	M	18-34	35-49	50-64	65+	D	C2	C1	A/B
Base: Total de Inquiridos											
Total confiança	56	56	56	41	56	56	67	58	56	49	62
Muita confiança	30	30	30	37	32	31	24	27	30	35	27
Moderada	10	10	10	17	11	9	5	13	10	12	7
Pouca confiança	1	1	1	2	1	1	0	0	1	1	1
Nenhuma confiança	0	1	0	0	0	0	1	0	1	0	0
NS/NR	3	3	3	4	1	3	3	3	3	3	2

 Qual o grau de confiança que tem nos Bombeiros Portugueses para transporte de doentes a consultas e tratamentos? (Indique um valor numa escala de 1 a 5, em que 1 corresponde a “Nenhuma confiança” e 5 a “Total confiança”)

CONFIANÇA NOS BOMBEIROS

Transporte de doentes e sinistrados urgentes

% verticais	Regiões					
	Total	Norte	AMP	Centro	AML	Sul e Ilhas
Base: Total de Inquiridos						
Total confiança	56	56	53	59	55	57
Muita confiança	30	33	31	28	31	26
Moderada	8	6	9	7	8	12
Pouca confiança	1	2	0	1	1	0
Nenhuma confiança	1	0	1	1	0	1
NS/NR	4	3	6	4	5	4

% verticais	Sexo		Grupo Etário				Status				
	Total	H	M	18-34	35-49	50-64	65+	D	C2	C1	A/B
Base: Total de Inquiridos											
Total confiança	56	56	56	49	54	58	63	62	53	52	61
Muita confiança	30	30	30	33	34	28	25	24	36	30	28
Moderada	8	10	8	14	7	9	5	12	6	11	7
Pouca confiança	1	1	0	0	1	1	1	0	1	1	0
Nenhuma confiança	1	1	0	1	0	1	1	0	1	0	1
NS/NR	4	3	6	4	3	4	6	3	4	6	4



Qual o grau de confiança que tem nos Bombeiros Portugueses para transporte de doentes e sinistrados urgentes? (Indique um valor numa escala de 1 a 5, em que 1 corresponde a “Nenhuma confiança” e 5 a “Total confiança”)

CONFIANÇA NOS BOMBEIROS

Apoio em caso de catástrofes naturais

% verticais	Regiões					
	Total	Norte	AMP	Centro	AML	Sul e Ilhas
Base: Total de Inquiridos						
Total confiança	47	42	38	54	51	47
Muita confiança	35	40	42	31	30	38
Moderada	11	11	13	12	12	11
Pouca confiança	2	2	3	0	3	0
Nenhuma confiança	1	0	1	1	1	1
NS/NR	4	5	4	3	4	2

% verticais	Sexo		Grupo Etário				Status				
	Total	H	M	18-34	35-49	50-64	65+	D	C2	C1	A/B
Base: Total de Inquiridos											
Total confiança	47	46	48	34	51	41	60	47	47	44	51
Muita confiança	35	36	34	39	32	40	30	37	33	36	36
Moderada	11	11	12	20	9	13	5	13	13	13	8
Pouca confiança	2	3	1	2	2	1	2	3	2	2	1
Nenhuma confiança	1	1	1	1	1	1	1	0	1	1	1
NS/NR	4	3	4	4	5	4	2	1	3	4	4



Qual o **grau de confiança** que tem nos **Bombeiros** Portugueses para apoio às populações, em caso de **catástrofes naturais**?
(Indique um valor numa escala de 1 a 5, em que **1** corresponde a “Nenhuma confiança” e **5** a “Total confiança”)

4

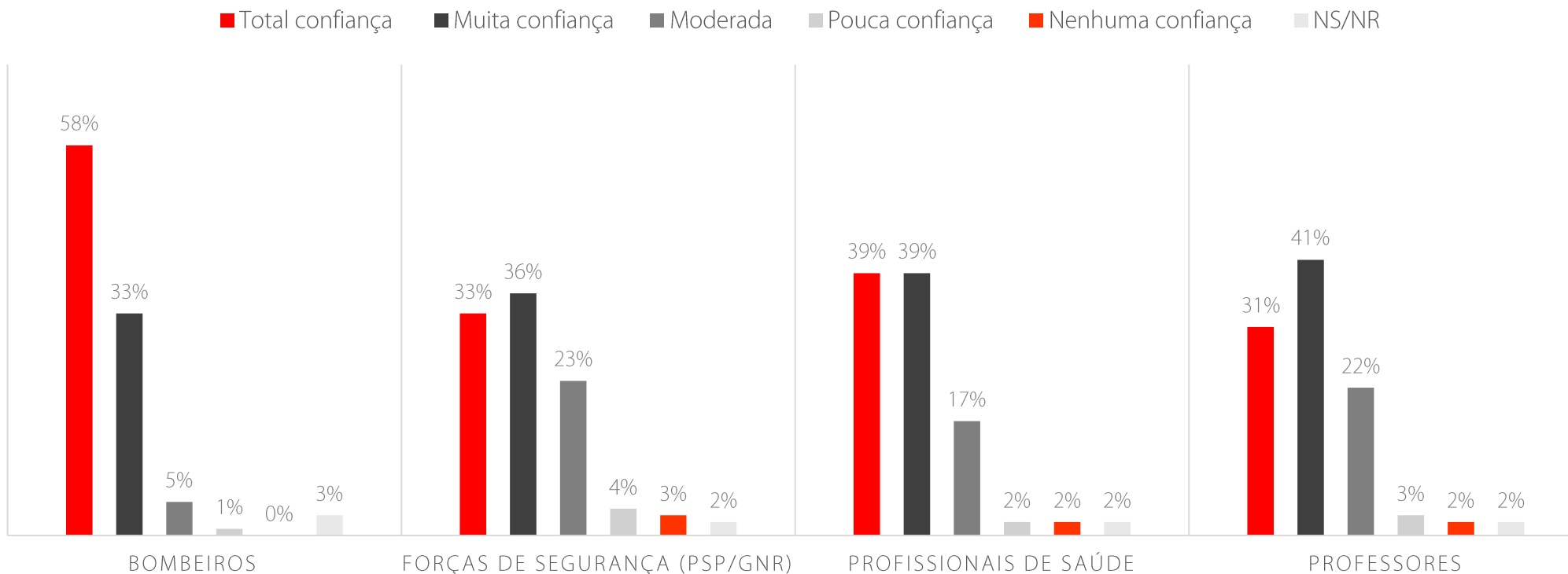
CONFIANÇA EM PROFISSÕES

ESTUDO DE OPINIÃO



CONFIANÇA EM PROFISSÕES

Gráfico comparativo | Base: Total de Inquiridos



Qual o **grau de confiança** que tem, de um modo geral, em cada uma das seguintes **profissões**?
(Indique um valor numa escala de 1 a 5, em que **1** corresponde a “**Nenhuma confiança**” e **5** a “**Total confiança**”)



CONFIANÇA EM PROFISSÕES

Bombeiros

% verticais	Regiões					
	Total	Norte	AMP	Centro	AML	Sul e Ilhas
Base: Total de Inquiridos						
Total confiança	58	56	44	66	60	57
Muita confiança	33	29	45	29	33	33
Moderada	5	11	5	1	5	5
Pouca confiança	1	0	2	1	1	1
Nenhuma confiança	0	0	0	0	0	1
NS/NR	3	5	4	3	2	3

% verticais	Sexo		Grupo Etário				Status				
	Total	H	M	18-34	35-49	50-64	65+	D	C2	C1	A/B
Base: Total de Inquiridos											
Total confiança	58	55	59	53	59	54	63	57	56	54	63
Muita confiança	33	34	33	34	34	35	31	31	34	33	34
Moderada	5	5	5	8	4	7	2	6	7	8	1
Pouca confiança	1	1	0	2	1	1	0	1	0	1	1
Nenhuma confiança	0	1	0	0	0	0	1	0	1	0	0
NS/NR	3	3	3	4	2	3	3	5	3	4	1



CONFIANÇA EM PROFISSÕES

Forças de Segurança (PSP/GNR)

% verticais	Regiões					
	Total	Norte	AMP	Centro	AML	Sul e Ilhas
Base: Total de Inquiridos						
Total confiança	33	38	24	42	26	34
Muita confiança	36	28	43	32	46	28
Moderada	23	28	22	19	20	28
Pouca confiança	4	2	6	3	4	2
Nenhuma confiança	3	3	2	2	3	6
NS/NR	2	2	2	1	1	1

% verticais	Total	Sexo		Grupo Etário				Status			
		H	M	18-34	35-49	50-64	65+	D	C2	C1	A/B
Base: Total de Inquiridos											
Total confiança	33	31	34	30	31	31	40	46	34	29	31
Muita confiança	36	37	36	33	38	32	42	31	36	34	41
Moderada	23	24	22	26	24	26	16	16	20	27	23
Pouca confiança	4	3	4	5	4	5	1	3	6	4	1
Nenhuma confiança	3	4	2	4	2	5	2	2	3	4	3
NS/NR	2	2	2	3	1	2	1	3	2	2	1



CONFIANÇA EM PROFISSÕES

Profissionais de Saúde

% verticais	Regiões					
	Total	Norte	AMP	Centro	AML	Sul e Ilhas
Base: Total de Inquiridos						
Total confiança	39	37	34	38	43	41
Muita confiança	39	36	44	43	34	38
Moderada	17	18	15	16	18	16
Pouca confiança	2	3	2	1	3	1
Nenhuma confiança	2	2	2	0	1	4
NS/NR	2	4	3	2	1	0

% verticais	Total	Sexo		Grupo Etário				Status			
		H	M	18-34	35-49	50-64	65+	D	C2	C1	A/B
Base: Total de Inquiridos											
Total confiança	39	38	40	35	36	36	49	41	38	35	44
Muita confiança	39	39	38	35	42	37	39	33	40	40	38
Moderada	17	15	18	20	19	19	10	20	16	18	15
Pouca confiança	2	3	1	4	2	3	0	1	2	4	1
Nenhuma confiança	2	2	1	3	1	2	1	2	1	3	0
NS/NR	2	2	2	2	1	3	2	3	2	1	2



CONFIANÇA EM PROFISSÕES

Professores

% verticais	Regiões					
	Total	Norte	AMP	Centro	AML	Sul e Ilhas
Base: Total de Inquiridos						
Total confiança	31	39	24	35	30	24
Muita confiança	41	28	45	45	43	43
Moderada	22	25	23	16	21	24
Pouca confiança	3	1	4	1	5	5
Nenhuma confiança	2	5	3	2	1	3
NS/NR	2	2	2	2	1	1


% verticais	Total	Sexo		Grupo Etário				Status			
		H	M	18-34	35-49	50-64	65+	D	C2	C1	A/B
Base: Total de Inquiridos											
Total confiança	31	28	33	29	26	29	37	31	29	26	37
Muita confiança	41	41	41	39	45	41	38	42	42	42	38
Moderada	22	24	19	22	23	20	21	21	25	21	19
Pouca confiança	3	3	3	4	3	5	1	3	2	6	1
Nenhuma confiança	2	3	2	4	2	3	1	0	1	3	4
NS/NR	2	1	2	2	0	2	2	3	2	2	1

5

VALORIZAÇÃO DOS BOMBEIROS

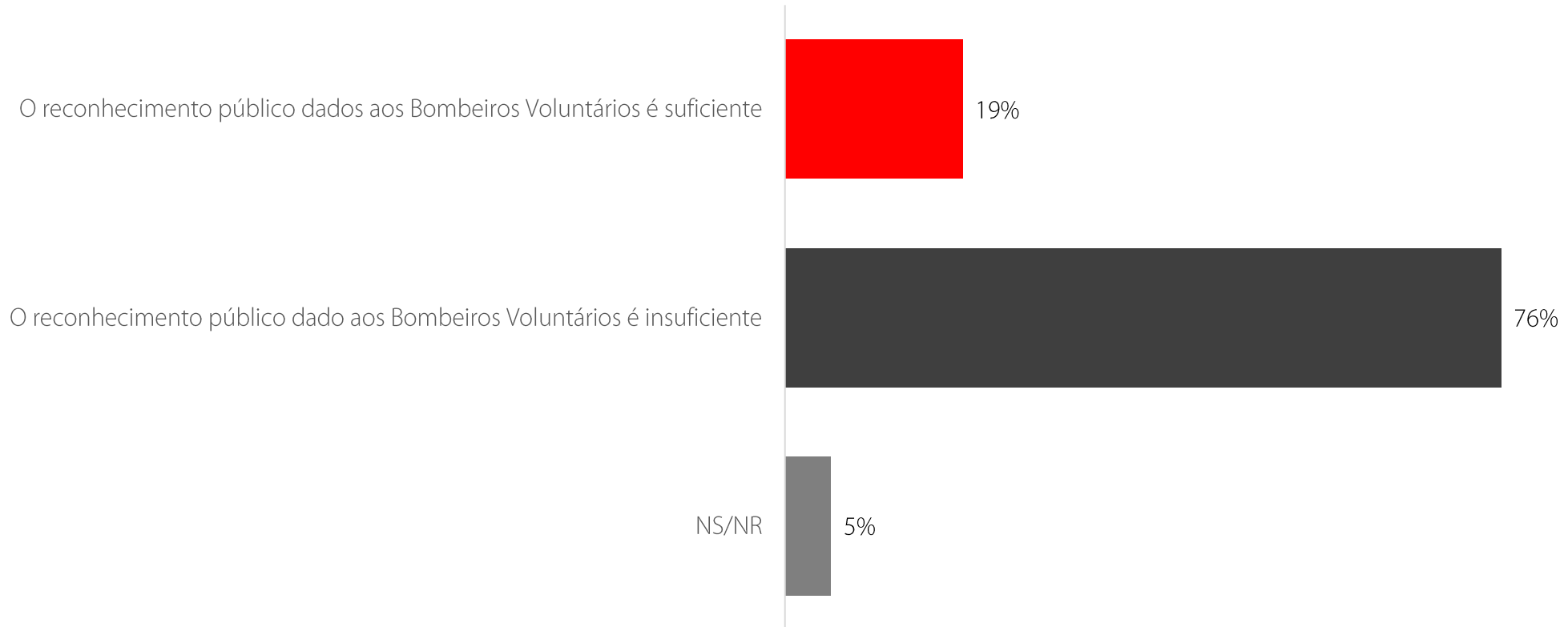
ESTUDO DE OPINIÃO





VALORIZAÇÃO DOS BOMBEIROS

Reconhecimento público dado aos Bombeiros | Base Total de Inquiridos




Qual das seguintes frases reflete a sua opinião?

VALORIZAÇÃO DOS BOMBEIROS

Reconhecimento público dado aos Bombeiros

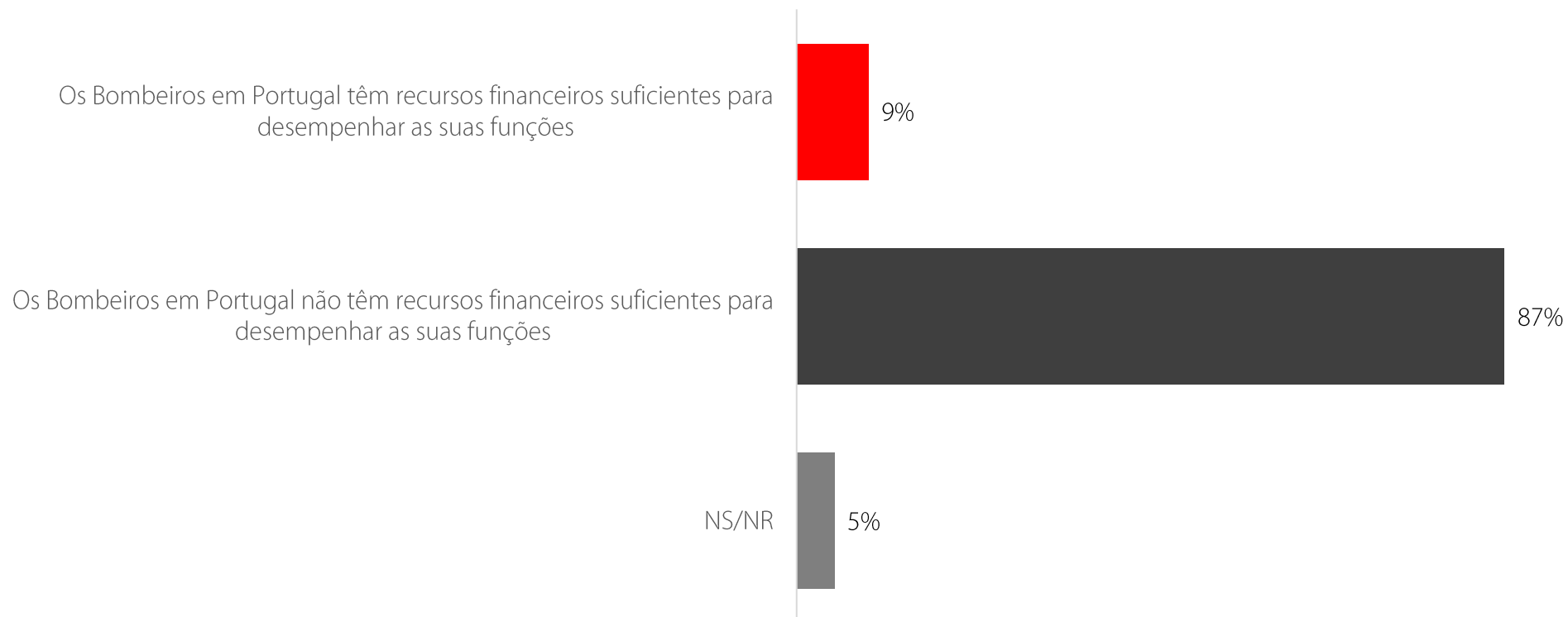
% verticais	Regiões					
	Total	Norte	AMP	Centro	AML	Sul e Ilhas
Base: Total de Inquiridos						
O reconhecimento público dado aos Bombeiros Voluntários é <u>suficiente</u>	19	26	16	21	18	13
O reconhecimento público dado aos Bombeiros Voluntários é <u>insuficiente</u>	76	70	80	73	78	81
NS/NR	5	5	4	6	4	6

% verticais	Sexo		Grupo Etário				Status				
	Total	H	M	18-34	35-49	50-64	65+	D	C2	C1	A/B
Base: Total de Inquiridos											
O reconhecimento público dado aos Bombeiros Voluntários é <u>suficiente</u>	19	24	15	29	14	16	18	24	17	16	22
O reconhecimento público dado aos Bombeiros Voluntários é <u>insuficiente</u>	76	72	80	65	82	79	76	73	78	78	74
NS/NR	5	5	5	6	4	5	6	3	5	6	4



VALORIZAÇÃO DOS BOMBEIROS

Recursos financeiros atribuídos aos Bombeiros | Base Total de Inquiridos



E qual das seguintes frases reflete a sua opinião?

VALORIZAÇÃO DOS BOMBEIROS

Recursos financeiros atribuídos aos Bombeiros

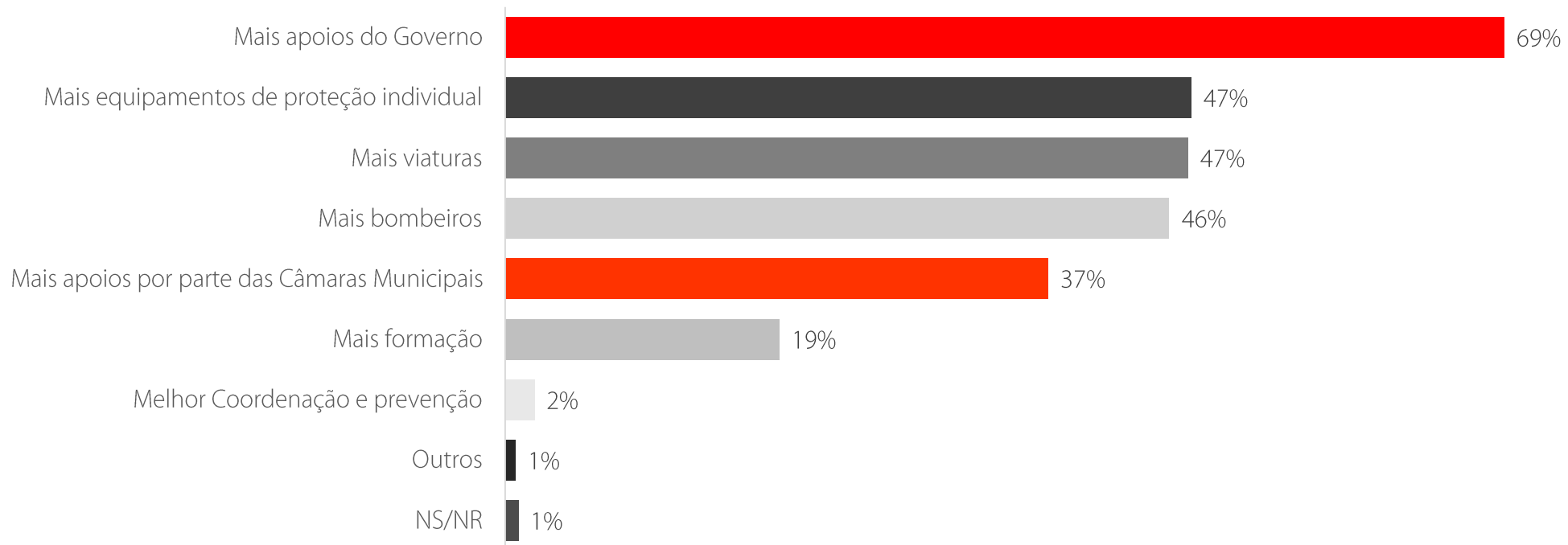
% verticais	Regiões					
	Total	Norte	AMP	Centro	AML	Sul e Ilhas
Base: Total de Inquiridos						
Os Bombeiros em Portugal têm recursos financeiros suficientes para desempenhar as suas funções	9	13	8	9	7	9
Os Bombeiros em Portugal não têm recursos financeiros suficientes para desempenhar as suas funções	87	82	88	87	89	86
NS/NR	5	6	4	4	4	5

% verticais	Total	Sexo		Grupo Etário				Status			
		H	M	18-34	35-49	50-64	65+	D	C2	C1	A/B
Base: Total de Inquiridos											
Os Bombeiros em Portugal têm recursos financeiros suficientes para desempenhar as suas funções	9	10	7	19	9	5	4	8	9	7	11
Os Bombeiros em Portugal não têm recursos financeiros suficientes para desempenhar as suas funções	87	84	89	76	88	90	91	87	88	87	85
NS/NR	5	5	4	5	3	5	6	6	3	6	5

VALORIZAÇÃO DOS BOMBEIROS

O que falta aos Bombeiros para melhor combaterem os fogos florestais | Base Total de Inquiridos

Questão múltipla



No seu entender, **o que faz falta aos Bombeiros Portugueses** para poderem combater com maior eficácia os fogos florestais? Indique até 3 opções, as principais.

VALORIZAÇÃO DOS BOMBEIROS

O que falta aos Bombeiros para melhor combaterem os fogos florestais

Questão múltipla

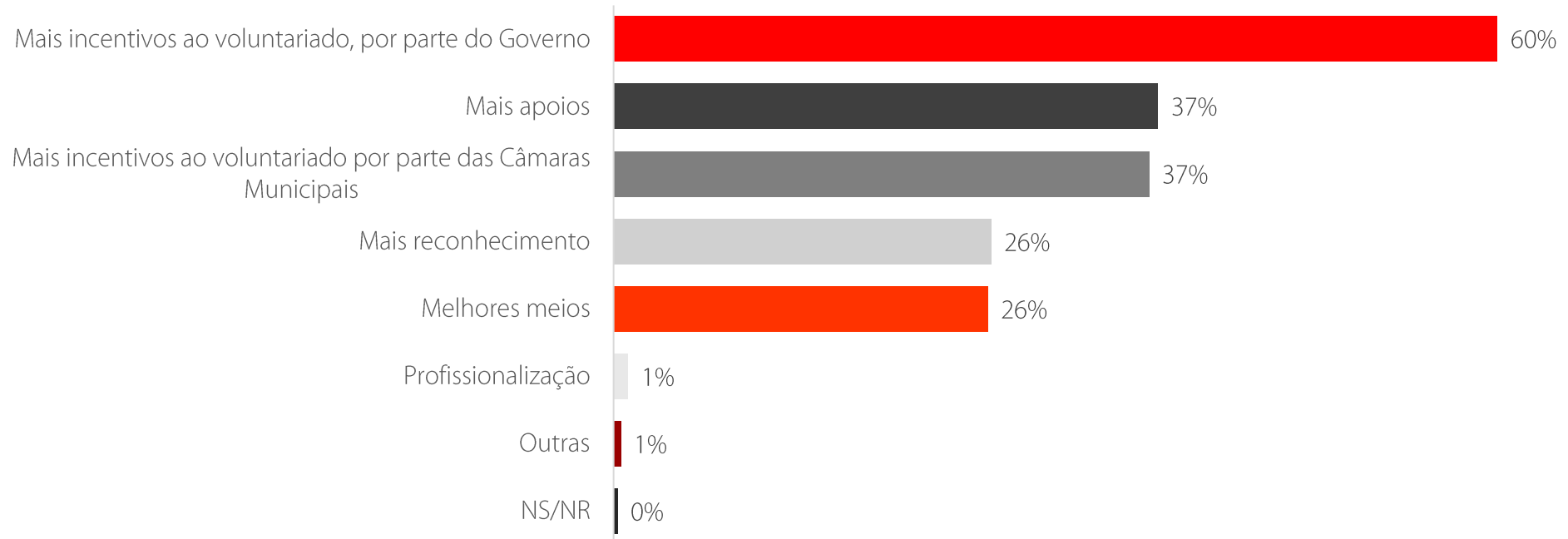
% verticais	Regiões					
	Total	Norte	AMP	Centro	AML	Sul e Ilhas
Base: Total de Inquiridos						
Mais apoios do Governo	69	63	69	71	68	73
Mais equipamentos de proteção individual	47	54	43	48	47	42
Mais viaturas	47	36	57	49	50	42
Mais bombeiros	46	35	48	49	47	48
Mais apoios por parte das Câmaras Municipais	37	36	38	38	39	35
Mais formação	19	15	21	18	19	22
Melhor Coordenação e prevenção	2	4	2	1	2	2
Outros	1	0	2	1	1	0
NS/NR	1	1	0	2	0	1

% verticais	Total	Sexo		Grupo Etário				Status			
		H	M	18-34	35-49	50-64	65+	D	C2	C1	A/B
Base: Total de Inquiridos											
Mais apoios do Governo	69	69	68	60	75	72	67	87	62	69	68
Mais equipamentos de proteção individual	47	44	50	55	44	40	50	58	49	43	46
Mais viaturas	47	40	53	41	50	57	40	50	50	47	42
Mais bombeiros	46	49	43	44	43	50	46	48	53	42	43
Mais apoios por parte das Câmaras Municipais	37	36	39	37	36	32	44	30	33	40	41
Mais formação	19	20	18	14	19	20	21	11	16	20	23
Melhor Coordenação e prevenção	2	3	1	2	2	1	3	1	1	2	3
Outros	1	1	1	0	2	1	1	0	1	1	1
NS/NR	1	1	0	1	1	1	1	0	1	2	1

VALORIZAÇÃO DOS BOMBEIROS

Como solucionar a falta de candidatos a bombeiro | Base Total de Inquiridos

Questão múltipla



Um dos problemas que os Bombeiros Voluntários enfrentam é a **falta de candidatos a bombeiro**. Na sua opinião, **como se poderia solucionar esta questão?**


VALORIZAÇÃO DOS BOMBEIROS

Como solucionar a falta de candidatos a bombeiro

Questão múltipla

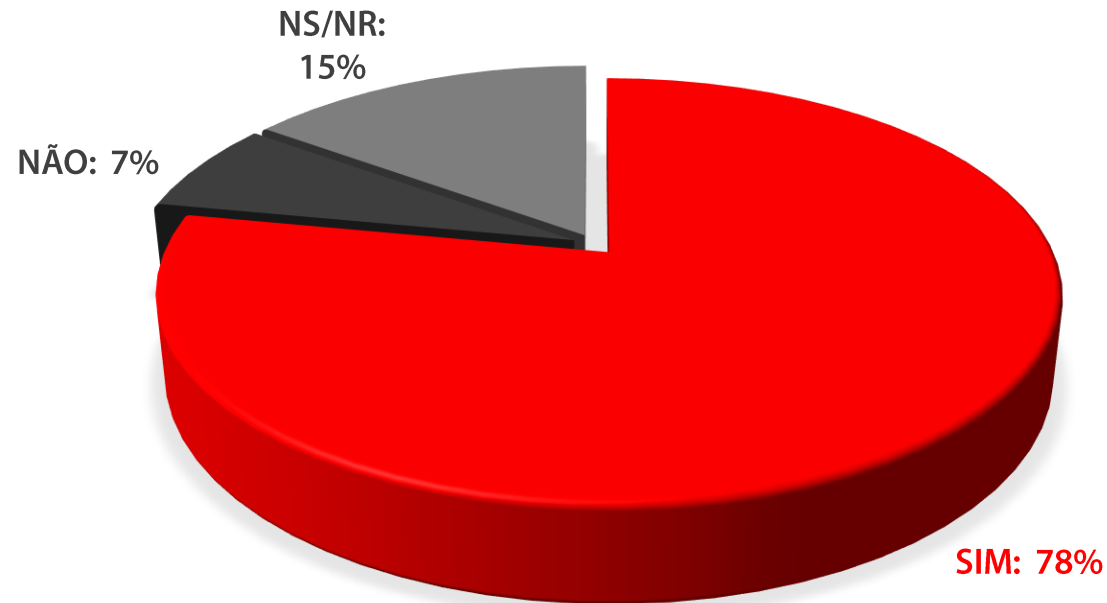
% verticais	Regiões					
	Total	Norte	AMP	Centro	AML	Sul e Ilhas
Base: Total de Inquiridos						
Mais incentivos ao voluntariado, por parte do Governo	60	64	52	60	62	63
Mais apoios	37	26	44	47	32	39
Mais incentivos ao voluntariado por parte das CM	37	36	34	41	38	33
Mais reconhecimento	26	29	26	22	24	31
Melhores meios	26	26	30	18	31	22
Profissionalização	1	1	3	0	0	1
Outras	1	0	0	1	1	0
NS/NR	0	0	0	1	0	1

% verticais	Total	Sexo		Grupo Etário				Status			
		H	M	18-34	35-49	50-64	65+	D	C2	C1	A/B
Base: Total de Inquiridos											
Mais incentivos ao voluntariado, por parte do Governo	60	66	56	45	66	67	62	60	57	60	64
Mais apoios	37	33	41	39	41	37	32	44	41	33	37
Mais incentivos ao voluntariado por parte das CM	37	42	32	29	31	36	49	29	33	36	43
Mais reconhecimento	26	21	30	35	22	25	22	39	30	22	21
Melhores meios	26	23	28	31	29	20	23	19	25	31	22
Profissionalização	1	1	1	0	1	2	2	0	0	2	1
Outras	1	0	1	1	1	1	0	2	1	0	0
NS/NR	0	1	0	1	0	1	0	0	0	1	0



VALORIZAÇÃO DOS BOMBEIROS

Criação de Quadro de Comando Nacional | Base: Total de Inquiridos



 Na sua opinião, os **Bombeiros de Portugal** devem dispor de um quadro de comando nacional próprio e autónomo, à semelhança da PSP, da GNR e das Forças Armadas?

VALORIZAÇÃO DOS BOMBEIROS

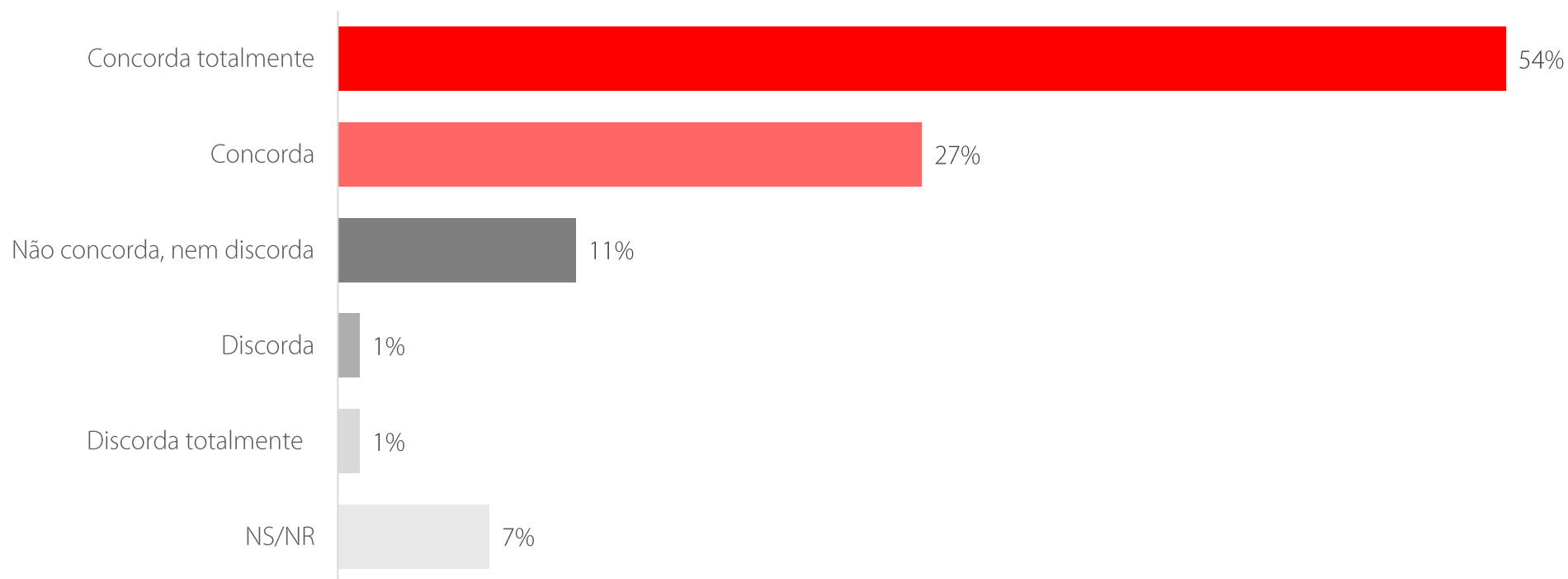
Criação de Quadro de Comando Nacional

% verticais	Regiões					
	Total	Norte	AMP	Centro	AML	Sul e Ilhas
Base: Total de Inquiridos						
Sim	78	76	72	74	85	78
Não	7	9	11	10	3	5
NS/NR	15	16	17	16	12	17

% verticais	Total	Sexo		Grupo Etário				Status			
		H	M	18-34	35-49	50-64	65+	D	C2	C1	A/B
Base: Total de Inquiridos											
Sim	78	77	78	77	78	81	76	78	78	78	77
Não	7	10	5	10	8	7	4	5	10	7	5
NS/NR	15	13	17	13	14	13	20	17	12	15	18

VALORIZAÇÃO DOS BOMBEIROS

Avaliação de proposta de plano para reequipamento dos Bombeiros Voluntários | Base: Total de Inquiridos



Como classifica, numa escala de 1 a 5, em que 1 corresponde a “Discorda totalmente” e 5 a “Concorda totalmente”, a **proposta de implementação de um plano plurianual para o reequipamento dos Corpos de Bombeiros Voluntários**, nomeadamente na substituição do parque de viaturas de combate a incêndios?

VALORIZAÇÃO DOS BOMBEIROS

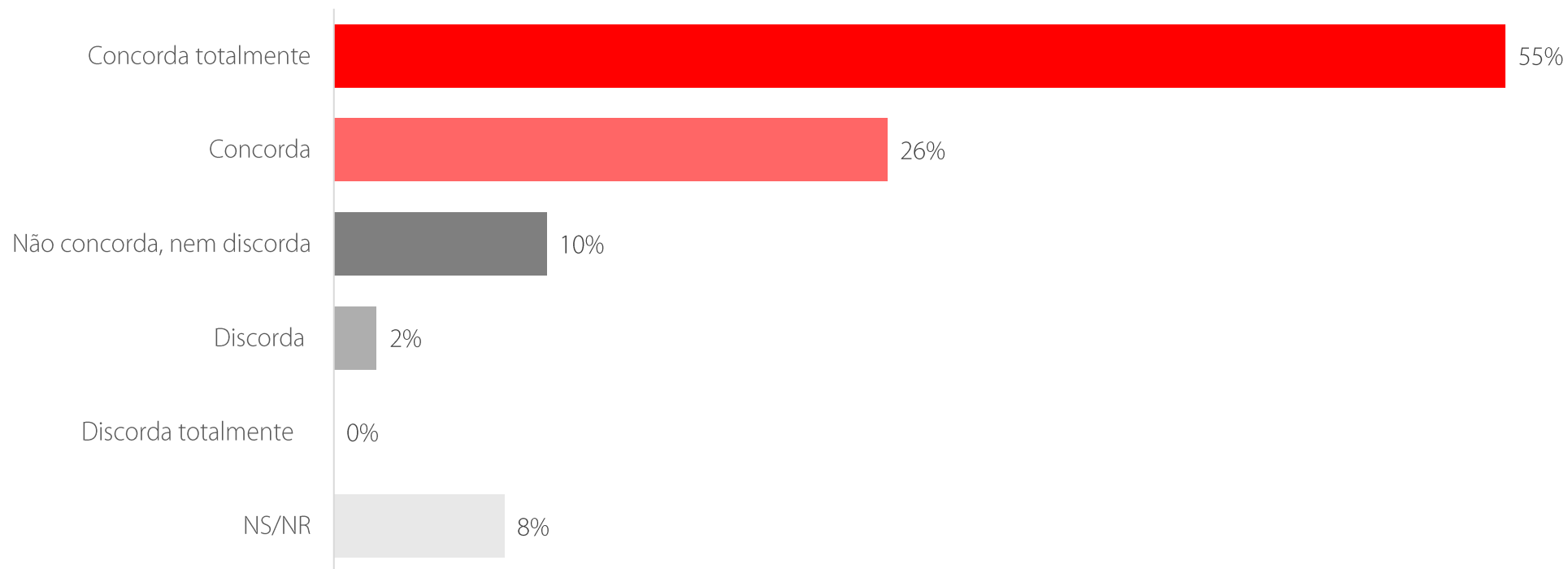
Avaliação de proposta de plano para reequipamento dos Bombeiros Voluntários

% verticais	Regiões					
	Total	Norte	AMP	Centro	AML	Sul e Ilhas
Base: Total de Inquiridos						
Concorda totalmente	54	52	50	59	58	48
Concorda	27	19	29	24	29	35
Não concorda, nem discorda	11	20	12	9	7	10
Discorda	1	2	1	1	1	1
Discorda totalmente	1	0	0	1	1	1
NS/NR	7	7	9	7	5	5

% verticais	Total	Sexo		Grupo Etário				Status			
		H	M	18-34	35-49	50-64	65+	D	C2	C1	A/B
Base: Total de Inquiridos											
Concorda totalmente	54	52	56	37	54	62	62	50	59	51	55
Concorda	27	28	26	34	25	26	25	32	22	28	28
Não concorda, nem discorda	11	12	10	20	13	5	6	6	12	11	11
Discorda	1	1	1	3	1	1	0	3	0	2	1
Discorda totalmente	1	1	0	0	1	0	1	1	1	0	0
NS/NR	7	6	8	6	7	6	7	9	5	8	6

VALORIZAÇÃO DOS BOMBEIROS

Avaliação de proposta para pagamento dos valores gastos pelos Bombeiros | Base: Total de Inquiridos




Como classifica, numa escala de 1 a 5, em que 1 corresponde a “Discorda totalmente” e 5 a “Concorda totalmente”, a proposta de implementação de contratos-programa, efetuados entre as Associações Humanitárias de Bombeiros e o Estado, de forma a garantir o pagamento dos valores gastos pelos Corpos de Bombeiros na prestação dos serviços que executam, em nome do Estado, à população?

VALORIZAÇÃO DOS BOMBEIROS

Avaliação de proposta para pagamento dos valores gastos pelos Bombeiros

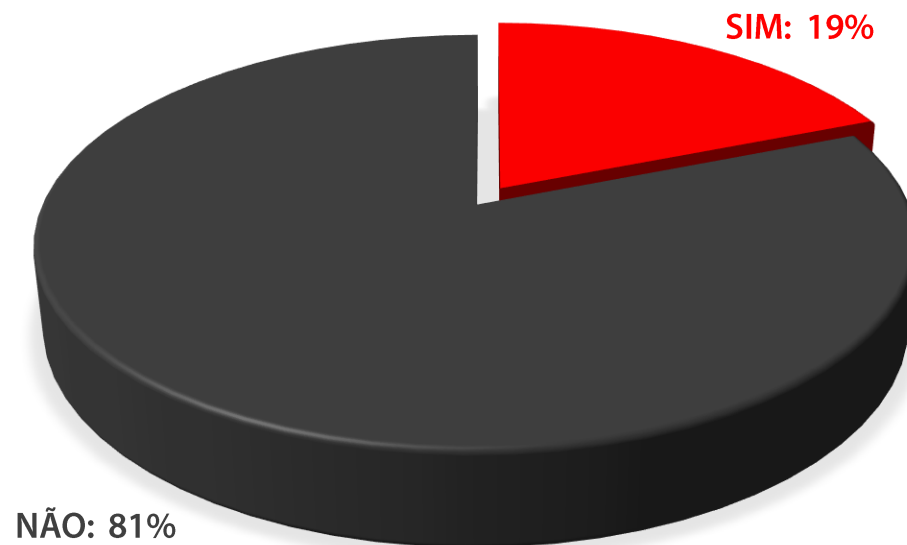
% verticais	Regiões					
	Total	Norte	AMP	Centro	AML	Sul e Ilhas
Base: Total de Inquiridos						
Concorda totalmente	55	52	44	65	59	50
Concorda	26	26	32	23	23	30
Não concorda, nem discorda	10	10	14	5	11	9
Discorda	2	3	1	1	1	4
Discorda totalmente	0	0	1	1	0	0
NS/NR	8	10	9	6	6	8

% verticais	Total	Sexo		Grupo Etário				Status			
		H	M	18-34	35-49	50-64	65+	D	C2	C1	A/B
Base: Total de Inquiridos											
Concorda totalmente	55	52	58	39	50	62	66	54	60	49	56
Concorda	26	30	23	34	28	24	20	23	27	27	26
Não concorda, nem discorda	10	10	9	18	10	5	7	13	6	11	10
Discorda	2	2	1	4	1	1	1	1	2	1	2
Discorda totalmente	0	0	0	1	1	0	0	1	0	0	0
NS/NR	8	6	9	5	11	8	6	8	4	11	7



VALORIZAÇÃO DOS BOMBEIROS

Identificação de sócios dos Bombeiros | Base: Total de Inquiridos



 É sócio de alguma Associação Humanitária de Bombeiros?

VALORIZAÇÃO DOS BOMBEIROS

Identificação de sócios dos Bombeiros

% verticais	Regiões					
	Total	Norte	AMP	Centro	AML	Sul e Ilhas
Base: Total de Inquiridos						
Sim	19	22	16	30	13	15
Não	81	78	85	71	87	85

% verticais	Total	Sexo		Grupo Etário				Status			
		H	M	18-34	35-49	50-64	65+	D	C2	C1	A/B
Base: Total de Inquiridos											
Sim	19	19	19	17	13	18	28	24	21	17	17
Não	81	81	81	84	87	82	72	76	79	83	83

OBRIGADO

 +351 21 352 33 66

 aximage@aximage.pt

 Rua Mouzinho da Silveira,
27, 2.ºA, B, C e D
1250-166 Lisboa

 www.aximage.pt