

SONDAGEM AXIMAGE

ELEIÇÕES REGIONAIS
MAIO 2024



Metodologia I

Ficha Técnica destinada a publicação e elaborada de acordo com um modelo proposto para a imprensa

- **Objetivo do Estudo:** Sondagem de opinião realizada pela Aximage – Comunicação e Imagem Lda. para a TSF – Madeira/DN – Madeira sobre intenção de voto nas Eleições Regionais de Maio de 2024.
- **Universo:** Indivíduos maiores de 18 anos residentes na Região Autónoma da Madeira.
- **Amostra:** Amostragem por quotas, obtida a partir de uma matriz cruzando sexo, idade e região (3), a partir do universo conhecido, reequilibrada por género (2) , idade (3) e região (3). A amostra teve 609 entrevistas efetivas: 297 realizadas em CAWI e 312 realizadas em CATI; 296 homens e 313 mulheres; 210 entre os 18 e os 34 anos, 196 entre os 35 e os 49 anos, 203 com 50 e mais anos.
- **Técnica:** Aplicação online – CAWI (Computer Assisted Web Interviewing) – de um questionário estruturado a um painel de indivíduos que preenchem as quotas pré-determinadas; entrevistas telefónicas – metodologia CATI (Computer Assisted Telephone Interviewing) do mesmo questionário devidamente adaptado ao suporte utilizado. O trabalho de campo decorreu entre 10 e 17 de maio de 2024. Taxa de resposta: 38,95%.
- **Margem de erro:** O erro máximo de amostragem deste estudo, para um intervalo de confiança de 95%, é de + ou - 4,0%.
- **Responsabilidade do estudo:** Aximage – Comunicação e Imagem Lda., sob a direção técnica de Ana Carla Basílio.



Metodologia II

Distribuição das entrevistas pelas variáveis de segmentação

Segmentos amostrais		Nº de entrevistas	"Margem de erro"*
Total		609	0,040
Regiões (1)	Este	193	0,071
	Oeste	176	0,074
	Funchal	240	0,063
Sexo	Masculino	296	0,057
	Feminino	313	0,055
Idade	18-34	210	0,068
	35-49	196	0,070
	50+	203	0,069

(1) Regiões: Este – Machico, Santa Cruz, Santana e Porto Santo; Oeste – Câmara de Lobos, Calheta, Ponta do Sol, Porto Moniz, Ribeira Brava, São Vicente.



* Ver nota no slide seguinte

Metodologia III

Distribuição das entrevistas pelas variáveis de segmentação*

Nota 1: Os valores da tabela anterior devem ser considerados para avaliar o erro probabilístico de cada segmento

Nota 2: A publicação desta tabela permite ao leitor uma avaliação do erro probabilístico associado a cada segmento depois de fixado arbitrariamente, em 5% a probabilidade de rejeição de uma hipótese quando verdadeira (erro de primeira espécie – tipo 1).

* O erro probabilístico não é aplicável à metodologia aplicada, sendo apenas indicado para efeitos de comparação com uma amostra probabilística.



Maio 2024

INTENÇÃO DE VOTO

Eleições Regionais



Intenção de voto - Eleições Regionais

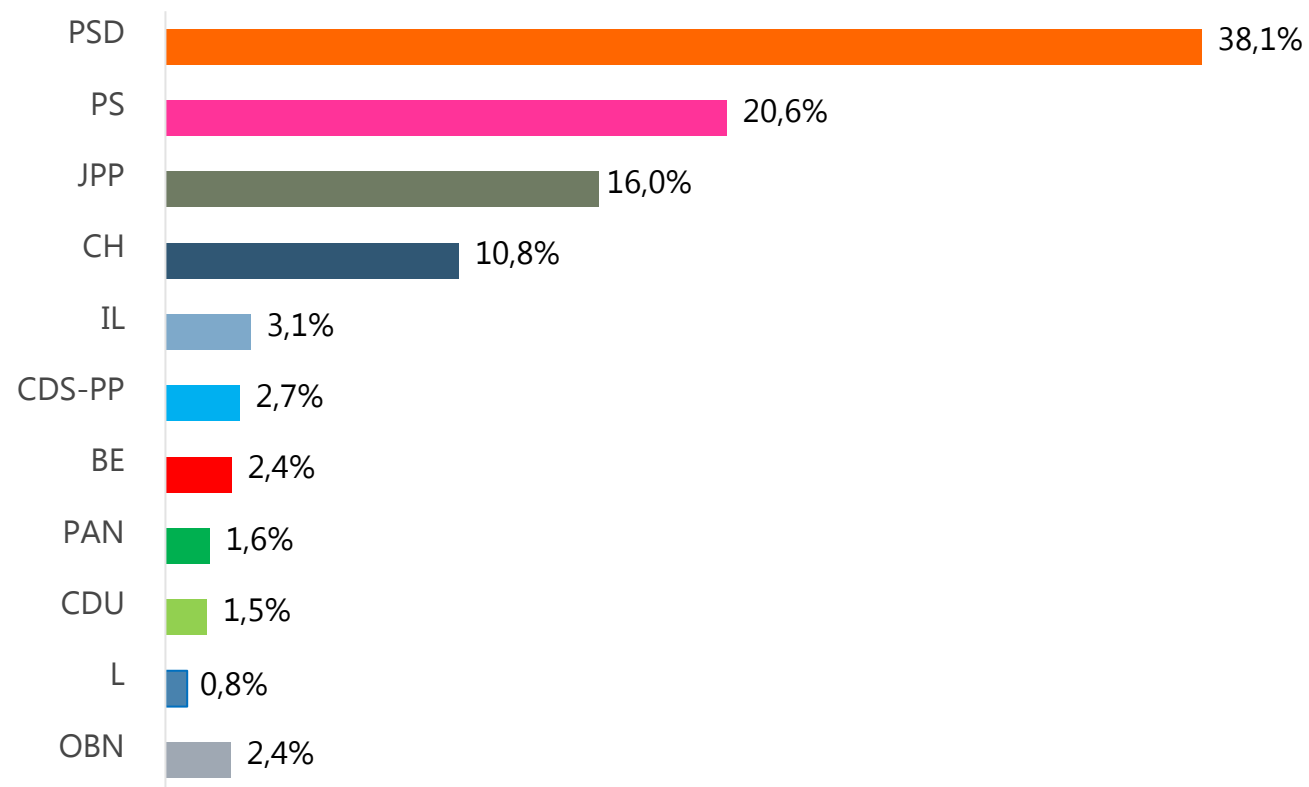
	Sem distribuição de indecisos	Com distribuição de indecisos
	Inquiridos que declararam intenção de votar (59% do total)	
PSD	37,3	38,1
PS	17,7	20,6
JPP	13,8	16,0
CH	8,6	10,8
IL	2,8	3,1
CDS-PP	2,4	2,7
BE	2,1	2,4
PAN	1,3	1,6
CDU	0,2	1,5
L	0,8	0,8
OBN	2,4	2,4
Indecisos	10,6	-

Distribuição proporcional dos indecisos tendo em conta a votação anterior e questões adicionais relativas à esquerda/direita.

Intenção de voto - Eleições Regionais

(Com distribuição de indecisos)

Base: Inquiridos que declararam intenção de ir votar (59% do total)



Se as eleições Legislativas Regionais fossem agora neste Domingo, em que partido ou coligação votaria?

Intenção de voto - Eleições Regionais

(Com distribuição de indecisos)

% verticais	Regiões			
	Total	Este	Oeste	Funchal
Base: Inquiridos que declararam intenção de votar, 59% do total				
PSD	38,1	32,8	45,8	35,2
PS	20,6	22,1	18,8	21,1
JPP	16,0	24,8	10,2	14,5
CH	10,8	8,8	10,9	11,9
IL	3,1	2,9	3,4	3,1
CDS-PP	2,7	3,0	2,3	3,0
BE	2,4	0,3	1,0	5,1
PAN	1,6	0,3	3,1	1,3
CDU	1,5	2,1	1,5	1,2
L	0,8	1,2	0,0	1,1
OBN	2,4	1,5	3,3	2,3

Intenção de voto - Eleições Regionais

(Com distribuição de indecisos)

% verticais	Total	Sexo		Grupo Etário			Status			
		H	M	18-34	35-49	50+	D	C2	C1	A/B
Base: Inquiridos que declararam intenção de votar, 59% do total										
PSD	38,1	39,7	36,8	31,5	40,3	40,2	46,1	37,1	39,6	29,4
PS	20,6	17,8	23,2	17,9	19,1	22,8	19,3	21,5	20,0	21,5
JPP	16,0	11,8	19,8	14,2	18,8	15,1	12,7	12,1	16,8	23,7
CH	10,8	13,9	7,8	14,6	8,2	10,3	13,5	15,3	6,7	7,2
IL	3,1	4,0	2,3	7,4	2,9	1,1	1,2	2,5	5,8	2,2
CDS-PP	2,7	3,6	1,9	2,7	1,1	3,7	0,2	2,9	4,7	2,5
BE	2,4	3,3	1,4	3,7	0,4	2,9	0,2	3,9	1,1	4,5
PAN	1,6	2,2	1,1	2,0	2,1	1,1	3,2	0,4	2,7	0,4
CDU	1,5	1,4	1,6	1,7	2,3	1,0	0,8	2,2	1,5	1,4
L	0,8	0,7	0,8	2,2	0,9	0,0	0,0	1,4	0,6	1,0
OBN	2,4	1,4	3,4	1,6	4,1	1,8	3,1	0,8	0,8	6,5

Intenção de voto - Eleições Regionais

(Com distribuição de indecisos)

% verticais	Voto nas Eleições Regionais de 2023						
	Total	Abstenção	PSD/CD S-PP	PS	JPP	CH	OBN
Base: Inquiridos que declararam intenção de votar, 59% do total							
PSD	38,1	7,7	80,1	1,6	5,1	0,2	12,3
PS	20,6	27,4	4,3	76,2	8,8	10,2	9,7
JPP	16,0	20,1	3,8	14,3	77,4	3,4	8,1
CH	10,8	20,1	3,7	3,5	3,2	84,2	2,6
IL	3,1	3,1	2,2	1,2	0,0	0,0	16,4
CDS-PP	2,7	3,1	5,3	0,0	0,0	2,1	0,4
BE	2,4	3,1	0,0	0,0	0,0	0,0	19,4
PAN	1,6	3,1	0,0	0,0	2,1	0,0	10,2
CDU	1,5	12,4	0,0	0,0	0,0	0,0	3,6
L	0,8	0,0	0,0	1,0	0,0	0,0	5,4
OBN	2,4	0,0	0,5	2,2	3,5	0,0	12,1



Maio 2024

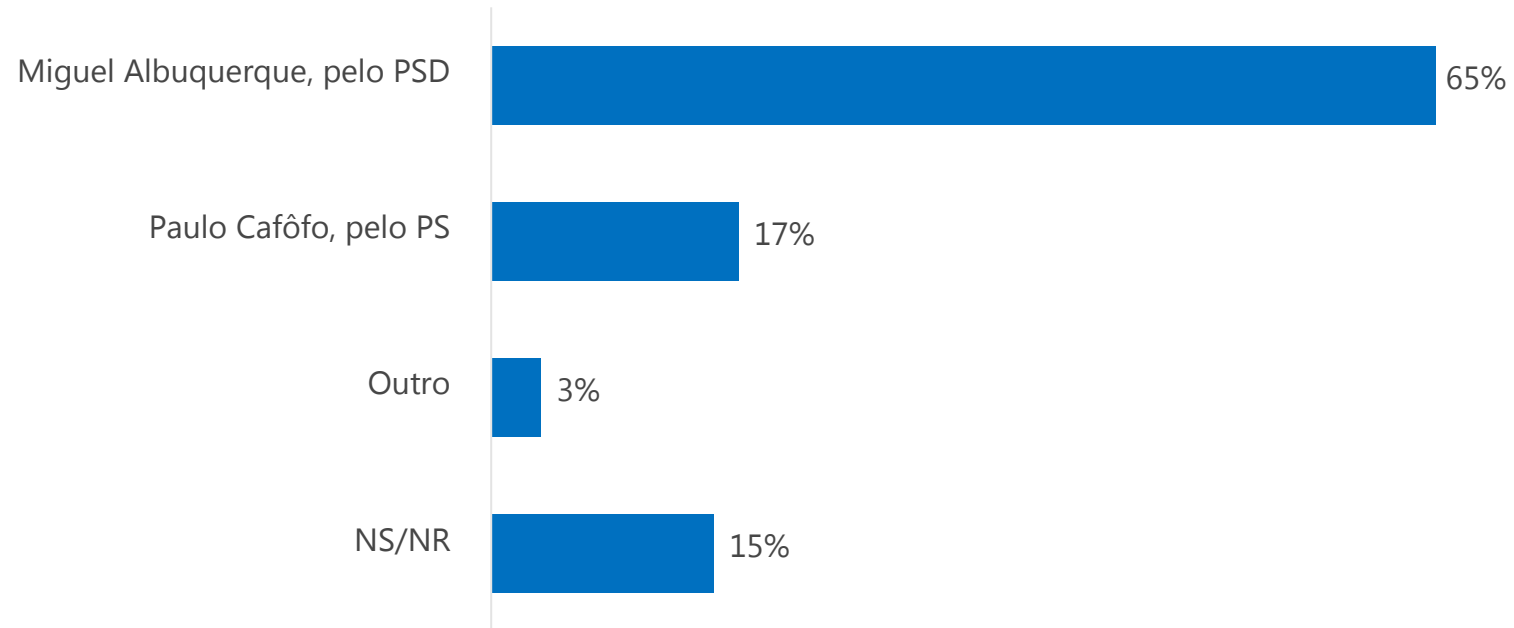
DINÂMICA DE VITÓRIA


Eleições Regionais



Dinâmica de vitória

Base: Total de Inquiridos



 Independentemente do seu voto e da sua vontade política, qual o candidato que, na sua opinião, irá ganhar as próximas eleições regionais?

Dinâmica de vitória

% verticais	Total	Regiões		
		Este	Oeste	Funchal
Base: Total de inquiridos				
Miguel Albuquerque, pelo PSD	65	52	72	68
Paulo Cafôfo, pelo PS	17	24	13	15
Outro	3	5	3	2
NS/NR	15	19	13	14

% verticais	Total	Sexo		Grupo Etário			Status			
		H	M	18-34	35-49	50+	D	C2	C1	A/B
Base: Total de Inquiridos										
Miguel Albuquerque, pelo PSD	65	71	59	58	65	67	58	65	72	61
Paulo Cafôfo, pelo PS	17	16	18	26	15	14	14	22	16	14
Outro	3	4	3	6	6	1	3	5	1	6
NS/NR	15	10	20	10	14	18	25	8	12	19

Dinâmica de vitória

% verticais	Total	Voto nas Eleições Regionais de 2023					
		Abstenção	PSD/CDS-PP	PS	JPP	CH	OBN
Base: Base: Total de inquiridos							
Miguel Albuquerque, pelo PSD	65	60	83	47	48	61	54
Paulo Cafôfo, pelo PS	17	12	7	37	23	19	19
Outro	3	2	1	2	8	12	4
NS/NR	15	26	9	14	20	8	23



OBRIGADO

 +351 21 352 3366

 geral@aximage.pt

 Rua Mouzinho da Silveira 27, 2ºA B C D, 1250-166 Lisboa

 aximage.pt

