



# SONDAGEM AXIMAGE

CONFIANÇA NAS  
INSTITUIÇÕES  
ABRIL- 2024

# Metodologia I

Ficha Técnica destinada a publicação e elaborada de acordo com um modelo proposto para a imprensa

- **Objetivo do Estudo:** Sondagem de opinião realizada pela Aximage – Comunicação e Imagem Lda. para a TSF/DN/JN sobre temas da atualidade nacional política.
- **Universo:** Indivíduos maiores de 18 anos residentes em Portugal.
- **Amostra:** Amostragem por quotas, obtida a partir de uma matriz cruzando sexo, idade e região (NUTSII), a partir do universo conhecido, reequilibrada por género (2), grupo etário (4) e escolaridade (2). A amostra teve 811 entrevistas efetivas: 711 entrevistas CAWI e 100 entrevistas CATI; 391 homens e 420 mulheres; 183 entre os 18 e os 34 anos, 218 entre os 35 e os 49 anos, 228 entre os 50 e os 64 anos e 182 para os 65 e mais anos; Norte 281, Centro 173, Sul e Ilhas 133, Área Metropolitana de Lisboa 224.
- **Técnica:** Aplicação online – CAWI (Computer Assisted Web Interviewing) – de um questionário estruturado a um painel de indivíduos que preenchem as quotas pré-determinadas para os indivíduos com 18 ou mais anos; entrevistas telefónicas – metodologia CATI (Computer Assisted Telephone Interviewing) do mesmo questionário devidamente adaptado ao suporte utilizado, ao sub-universo utilizado pela AXIMAGE nos seus estudos políticos, com preenchimento das mesmas quotas para os indivíduos com 50 e mais anos e outros. O trabalho de campo decorreu entre 12 e 16 de abril de 2024. Taxa de resposta: 70,42%.
- **Margem de erro:** O erro máximo de amostragem deste estudo, para um intervalo de confiança de 95%, é de + ou -3,4%.
- **Responsabilidade do estudo:** Aximage – Comunicação e Imagem Lda., sob a direção técnica de Ana Carla Basílio.



# Metodologia II

Distribuição das entrevistas pelas variáveis de segmentação

Segmentos amostrais		N.º de entrevistas	"Margem de erro"*
<b>Região</b>	Norte	281	0,058
	Centro	173	0,075
	A.M.Lisboa	224	0,065
	Sul e Ilhas	133	0,085
<b>Sexo</b>	Masculino	391	0,050
	Feminino	420	0,048
<b>Idade</b>	18-34	183	0,072
	35-39	218	0,066
	50-64	228	0,065
	65 e mais	182	0,073
<b>Classe social</b>	D	95	0,101
	C2	234	0,064
	C1	287	0,058
	A/B	195	0,070
<b>TOTAL</b>		<b>811</b>	<b>0,034</b>

\* Ver nota no slide seguinte



# Metodologia III

## Distribuição das entrevistas pelas variáveis de segmentação\*

**Nota 1:** Os valores da tabela anterior devem ser considerados para avaliar o erro probabilístico de cada segmento

**Nota 2:** Nas tabelas que serão apresentadas, as percentagens que dizem respeito às categorias IL e BE e, particularmente, CDU, Livre, PAN, e OBN devem ser lidas a mero título indicativo, dado o valor muito reduzido das respetivas bases.

**Nota 3:** A publicação desta tabela permite ao leitor uma avaliação do erro probabilístico associado a cada segmento depois de fixado arbitrariamente, em 5% a probabilidade de rejeição de uma hipótese quando verdadeira (erro de primeira espécie – tipo 1).

\* O erro probabilístico não é aplicável à metodologia aplicada, sendo apenas indicado para efeitos de comparação com uma amostra probabilística.



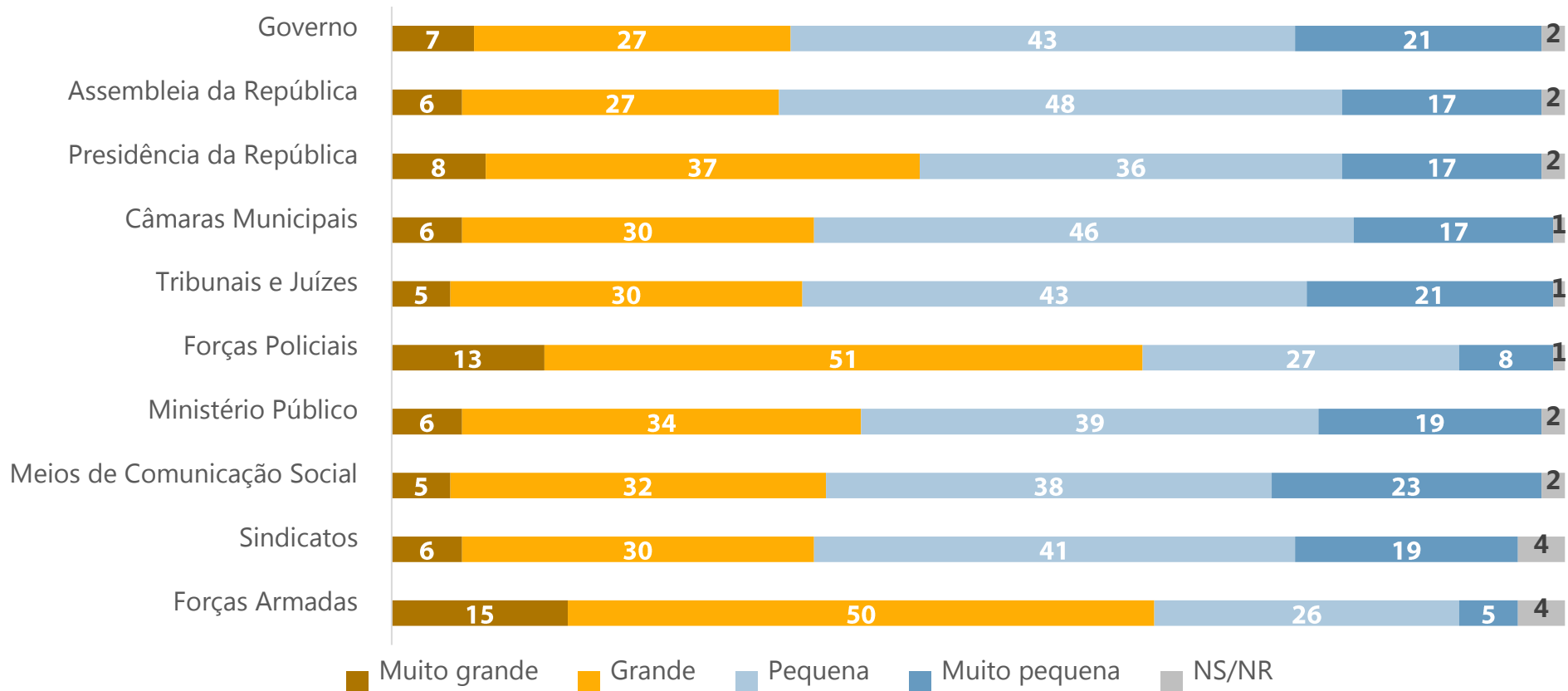
# Instituições em análise

- Governo
- Assembleia da República
- Presidência da República
- Câmaras Municipais
- Tribunais e Juízes
- Forças Policiais
- Ministério Público
- Meios de Comunicação Social
- Sindicatos
- Forças Armadas



# Confiança nas Instituições

TOTAL DE INSTITUIÇÕES – Gráfico | Base: Total de Inquiridos



# Confiança nas Instituições

## Confiança no Governo – Tabela

% verticais	Total	Regiões				
		Norte	AMP	Centro	AML	Sul e Ilhas
<b>Base: Total dos Inquiridos</b>						
Muito grande	7	9	8	6	5	9
Grande	27	25	27	24	27	29
Pequena	43	38	45	45	46	40
Muito Pequena	21	21	19	24	21	21
NS/NR	2	7	0	2	2	1

% verticais	Total	Sexo		Grupo Etário				Classe Social			
		H	M	18-34	35-49	50-64	65+	D	C2	C1	A/B
<b>Base: Total de Inquiridos</b>											
Muito grande	7	9	5	6	7	6	10	3	5	10	6
Grande	27	29	25	24	24	26	34	23	22	29	31
Pequena	43	41	45	47	47	44	33	42	44	41	46
Muito Pequena	21	21	22	22	22	21	21	27	26	19	16
NS/NR	2	1	3	1	1	3	3	5	2	1	2



Pergunta: Qual o grau de confiança que tem no Governo?

# Confiança nas Instituições

## Confiança no Governo – Tabela

% verticais	Voto legislativo Março 2024										
	Total	Abstenção	PSD.CDS.PP.PPM	PS	CH	IL	BE	CDU	L	PAN	OBN
<b>Base: Total de inquiridos</b>											
Muito grande	<b>7</b>	7	5	14	4	9	0	5	0	0	0
Grande	<b>27</b>	23	50	22	17	19	8	18	12	19	12
Pequena	<b>43</b>	46	34	40	45	44	64	23	68	67	58
Muito Pequena	<b>21</b>	20	9	23	33	28	29	55	17	10	27
NS/NR	<b>2</b>	4	3	1	2	0	0	0	2	5	4



Pergunta: Qual o grau de confiança que tem no Governo?



# Confiança nas Instituições

## Confiança na Assembleia da República – Tabela

% verticais	Regiões (Nuts II)					
	Total	Norte	AMP	Centro	AML	Sul e Ilhas
<b>Base: Total dos Inquiridos</b>						
Muito grande	6	8	5	5	4	9
Grande	27	23	32	27	27	28
Pequena	48	47	47	47	51	48
Muito Pequena	17	18	15	20	17	15
NS/NR	2	4	1	1	2	0

% verticais	Total	Sexo		Grupo Etário				Classe Social			
		H	M	18-34	35-49	50-64	65+	D	C2	C1	A/B
<b>Base: Total de Inquiridos</b>											
Muito grande	6	7	5	7	7	4	5	3	6	8	3
Grande	27	32	24	21	27	27	37	23	24	28	34
Pequena	48	42	53	48	48	51	45	52	48	47	48
Muito Pequena	17	18	16	24	16	16	13	18	20	15	15
NS/NR	2	1	2	2	3	2	1	5	2	1	0



Pergunta: Qual o seu grau de confiança na Assembleia da República para legislar para o bem comum?

# Confiança nas Instituições

## Confiança na Assembleia da República – Tabela

% verticais	Voto legislativo Março 2024										
	Total	Abstenção	PSD.CDS.PP.PPM	PS	CH	IL	BE	CDU	L	PAN	OBN
<b>Base: Total de inquiridos</b>											
Muito grande	6	7	3	11	4	9	0	5	0	0	0
Grande	27	21	40	31	24	31	12	18	24	24	12
Pequena	48	50	44	45	43	41	69	55	54	62	69
Muito Pequena	17	18	13	13	29	16	19	23	20	14	15
NS/NR	2	4	1	0	1	3	0	0	2	0	4



Pergunta: Qual o seu grau de confiança na Assembleia da República para legislar para o bem comum?

# Confiança nas Instituições

## Confiança na Presidência da República – Tabela

% verticais	Total	Regiões				
		Norte	AMP	Centro	AML	Sul e Ilhas
<b>Base: Total dos Inquiridos</b>						
Muito grande	8	7	9	8	7	11
Grande	37	36	38	37	37	36
Pequena	36	37	35	35	36	39
Muito Pequena	17	17	15	17	19	13
NS/NR	2	4	4	2	1	1

% verticais	Total	Sexo		Grupo Etário				Classe Social			
		H	M	18-34	35-49	50-64	65+	D	C2	C1	A/B
<b>Base: Total de Inquiridos</b>											
Muito grande	8	8	9	3	9	7	14	4	9	10	6
Grande	37	36	38	27	39	39	42	40	32	39	39
Pequena	36	36	36	44	33	39	27	35	36	32	43
Muito Pequena	17	19	14	20	18	13	16	19	19	17	11
NS/NR	2	1	3	5	1	2	0	2	3	2	0



Pergunta: Qual o seu grau de confiança na Presidência da República para ser o garante da nossa Constituição?

# Confiança nas Instituições

## Confiança na Presidência da República – Tabela

% verticais	Voto legislativo Março 2024										
	Total	Abstenção	PSD.CDS.PP.PPM	PS	CH	IL	BE	CDU	L	PAN	OBN
<b>Base: Total de inquiridos</b>											
Muito grande	<b>8</b>	11	8	12	4	13	2	5	0	5	0
Grande	<b>37</b>	34	50	38	25	38	33	18	37	29	35
Pequena	<b>36</b>	36	33	30	41	25	48	55	46	52	50
Muito Pequena	<b>17</b>	14	8	19	29	25	17	23	17	14	12
NS/NR	<b>2</b>	5	1	1	2	0	0	0	0	0	4



Pergunta: Qual o seu grau de confiança na Presidência da República para ser o garante da nossa Constituição?

# Confiança nas Instituições

## Confiança na Câmara Municipal – Tabela

% verticais	Total	Regiões				
		Norte	AMP	Centro	AML	Sul e Ilhas
<b>Base: Total dos Inquiridos</b>						
Muito grande	6	6	9	5	3	8
Grande	30	31	26	32	29	33
Pequena	46	39	46	44	53	45
Muito Pequena	17	20	19	17	14	14
NS/NR	1	4	1	2	2	0

% verticais	Total	Sexo		Grupo Etário				Classe Social			
		H	M	18-34	35-49	50-64	65+	D	C2	C1	A/B
<b>Base: Total de Inquiridos</b>											
Muito grande	6	6	6	4	7	5	9	2	6	9	2
Grande	30	32	28	29	26	26	44	30	30	29	31
Pequena	46	43	48	44	50	50	37	43	44	45	52
Muito Pequena	17	18	16	21	17	18	10	22	17	15	15
NS/NR	1	1	2	3	1	2	1	3	2	1	0



Pergunta: Qual o seu grau de confiança nas Câmaras Municipais na gestão das Autarquias locais?

# Confiança nas Instituições

## Confiança na Câmara Municipal – Tabela

% verticais	Voto legislativo Março 2024										
	Total	Abstenção	PSD.CDS.PP.PPM	PS	CH	IL	BE	CDU	L	PAN	OBN
<b>Base: Total de inquiridos</b>											
Muito grande	6	7	3	11	4	9	2	5	0	0	4
Grande	30	23	35	38	25	16	25	46	29	33	23
Pequena	46	48	49	37	43	56	46	32	54	52	65
Muito Pequena	17	20	12	12	26	19	27	14	17	14	4
NS/NR	1	2	1	2	2	0	0	5	0	0	4



Pergunta: Qual o seu grau de confiança nas Câmaras Municipais na gestão das Autarquias locais?

# Confiança nas Instituições

## Confiança nos Tribunais e Juízes – Tabela

% verticais	Total	Regiões (Nuts II)				
		Norte	AMP	Centro	AML	Sul e Ilhas
<b>Base: Total dos Inquiridos</b>						
Muito grande	5	9	7	3	3	8
Grande	30	31	24	32	29	33
Pequena	43	39	44	46	41	42
Muito Pequena	21	19	22	18	27	16
NS/NR	1	2	3	1	0	1

% verticais	Total	Sexo		Grupo Etário				Classe Social			
		H	M	18-34	35-49	50-64	65+	D	C2	C1	A/B
<b>Base: Total de Inquiridos</b>											
Muito grande	5	7	4	7	4	5	5	2	4	8	5
Grande	30	31	29	30	31	32	26	19	32	31	32
Pequena	43	41	43	43	49	36	42	46	42	39	47
Muito Pequena	21	19	23	19	16	25	26	31	22	21	14
NS/NR	1	2	1	2	1	2	1	2	0	1	3



Pergunta: Qual o seu grau de confiança nos Tribunais e Juízes para administrarem a justiça?

# Confiança nas Instituições

## Confiança nos Tribunais e Juízes – Tabela

% verticais	Voto legislativo Março 2024										
	Total	Abstenção	PSD.CDS.PP.PPM	PS	CH	IL	BE	CDU	L	PAN	OBN
<b>Base: Total de inquiridos</b>											
Muito grande	5	4	4	12	4	9	4	5	0	0	0
Grande	30	34	29	28	27	28	33	14	15	29	50
Pequena	43	36	47	41	42	44	54	59	71	48	31
Muito Pequena	21	25	20	19	25	19	10	23	15	24	15
NS/NR	1	2	1	0	2	0	0	0	0	0	4



Pergunta: Qual o seu grau de confiança nos Tribunais e Juízes para administrarem a justiça?



# Confiança nas Instituições

## Confiança nas Forças Policiais – Tabela

% verticais	Total	Regiões				
		Norte	AMP	Centro	AML	Sul e Ilhas
<b>Base: Total dos Inquiridos</b>						
Muito grande	13	13	10	16	11	14
Grande	51	54	48	50	52	53
Pequena	27	21	38	22	30	22
Muito Pequena	8	11	3	10	7	12
NS/NR	1	1	1	3	1	1

% verticais	Total	Sexo		Grupo Etário				Classe Social			
		H	M	18-34	35-49	50-64	65+	D	C2	C1	A/B
<b>Base: Total de Inquiridos</b>											
Muito grande	13	15	11	13	10	12	16	13	13	14	10
Grande	51	52	50	42	51	56	54	48	47	47	65
Pequena	27	26	28	32	32	20	25	27	31	28	18
Muito Pequena	8	7	10	12	6	11	4	11	8	9	5
NS/NR	1	1	2	2	0	2	1	2	1	1	2



Pergunta: Qual o seu grau de confiança nas Forças Policiais para garantirem a segurança de pessoas e bens?

# Confiança nas Instituições

## Confiança nas Forças Policiais – Tabela

% verticais	Voto legislativo Março 2024										
	Total	Abstenção	PSD.CDS.PP.PPM	PS	CH	IL	BE	CDU	L	PAN	OBN
<b>Base: Total de inquiridos</b>											
Muito grande	<b>13</b>	9	13	18	19	9	6	14	5	10	0
Grande	<b>51</b>	52	58	47	47	59	39	46	39	43	65
Pequena	<b>27</b>	27	24	28	21	22	48	23	46	38	31
Muito Pequena	<b>8</b>	11	5	7	13	9	8	18	7	10	0
NS/NR	<b>1</b>	2	1	1	1	0	0	0	2	0	4



Pergunta: Qual o seu grau de confiança nas Forças Policiais para garantirem a segurança de pessoas e bens?

# Confiança nas Instituições

## Confiança no Ministério Público – Tabela

% verticais	Regiões (Nuts II)					
	Total	Norte	AMP	Centro	AML	Sul e Ilhas
<b>Base: Total dos Inquiridos</b>						
Muito grande	6	11	8	5	3	8
Grande	34	35	28	35	36	36
Pequena	39	36	46	39	35	40
Muito Pequena	19	16	17	21	23	16
NS/NR	2	2	3	0	3	1

% verticais	Sexo		Grupo Etário				Classe Social				
	Total	H	M	18-34	35-49	50-64	65+	D	C2	C1	A/B
<b>Base: Total de Inquiridos</b>											
Muito grande	6	8	6	6	7	7	6	5	6	9	3
Grande	34	32	35	31	39	34	31	32	33	30	43
Pequena	39	37	40	37	37	39	43	37	37	43	37
Muito Pequena	19	22	17	23	15	19	20	22	23	18	15
NS/NR	2	2	2	2	2	2	1	4	1	1	3



Pergunta: Qual o seu grau de confiança no Ministério Público para conduzir investigações independentes e competentes?

# Confiança nas Instituições

## Confiança no Ministério Público – Tabela

% verticais	Voto legislativo Março 2024										
	Total	Abstenção	PSD.CDS.PP.PPM	PS	CH	IL	BE	CDU	L	PAN	OBN
<b>Base: Total de inquiridos</b>											
Muito grande	6	9	4	9	4	9	2	5	0	5	4
Grande	34	30	38	36	37	44	39	9	32	33	23
Pequena	39	34	43	35	35	34	40	59	49	48	62
Muito Pequena	19	23	15	20	24	13	19	27	15	10	8
NS/NR	2	4	1	1	1	0	0	0	5	5	4



Pergunta: Qual o seu grau de confiança no Ministério Público para conduzir investigações independentes e competentes?

# Confiança nas Instituições

## Confiança nos Meios de Comunicação Social – Tabela

% verticais	Regiões					
	Total	Norte	AMP	Centro	AML	Sul e Ilhas
<b>Base: Total dos Inquiridos</b>						
Muito grande	5	8	6	5	1	8
Grande	32	31	33	34	35	28
Pequena	38	33	40	33	42	39
Muito Pequena	23	26	21	21	21	25
NS/NR	2	2	0	6	1	0

% verticais	Total	Sexo		Grupo Etário				Classe Social			
		H	M	18-34	35-49	50-64	65+	D	C2	C1	A/B
<b>Base: Total de Inquiridos</b>											
Muito grande	5	6	5	6	5	4	6	2	5	9	2
Grande	32	30	35	33	36	30	31	33	31	35	31
Pequena	38	41	35	32	36	40	44	43	36	34	45
Muito Pequena	23	23	23	25	23	24	18	20	28	21	21
NS/NR	2	1	3	4	1	2	2	2	1	3	3



Pergunta: Qual o seu grau de confiança nos Meios de Comunicação Social na oferta de informação isenta e independente?

# Confiança nas Instituições

## Confiança nos Meios de Comunicação Social – Tabela

% verticais	Voto legislativo Março 2024										
	Total	Abstenção	PSD.CDS.PP.PPM	PS	CH	IL	BE	CDU	L	PAN	OBN
<b>Base: Total de inquiridos</b>											
Muito grande	5	7	2	9	4	9	0	0	2	5	0
Grande	32	27	31	42	31	31	33	23	39	29	39
Pequena	38	38	45	33	32	41	48	32	34	33	39
Muito Pequena	23	25	22	15	32	19	17	36	22	33	19
NS/NR	2	4	1	1	2	0	2	9	2	0	4



Pergunta: Qual o seu grau de confiança nos Meios de Comunicação Social na oferta de informação isenta e independente?

# Confiança nas Instituições

## Confiança nos Sindicatos – Tabela

% verticais	Total	Regiões (Nuts II)				
		Norte	AMP	Centro	AML	Sul e Ilhas
<b>Base: Total dos Inquiridos</b>						
Muito grande	6	10	5	8	3	10
Grande	30	27	25	30	33	33
Pequena	41	39	51	38	41	36
Muito Pequena	19	19	17	18	21	19
NS/NR	4	5	2	7	3	2

% verticais	Total	Sexo		Grupo Etário				Classe Social			
		H	M	18-34	35-49	50-64	65+	D	C2	C1	A/B
<b>Base: Total de Inquiridos</b>											
Muito grande	6	7	7	6	10	4	6	7	6	9	4
Grande	30	27	32	38	24	27	34	29	34	28	27
Pequena	41	42	40	36	47	39	41	42	36	41	46
Muito Pequena	19	23	16	16	17	26	14	19	20	19	18
NS/NR	4	2	6	5	2	5	4	4	5	3	4



Pergunta: Qual o seu grau de confiança nos Sindicatos portugueses em defenderem os direitos dos trabalhadores?

# Confiança nas Instituições

## Confiança nos Sindicatos – Tabela

% verticais	Voto legislativo Março 2024										
	Total	Abstenção	PSD.CDS.PP.PPM	PS	CH	IL	BE	CDU	L	PAN	OBN
<b>Base: Total de inquiridos</b>											
Muito grande	6	7	2	13	5	13	2	14	2	0	0
Grande	30	25	30	35	27	19	46	55	22	52	19
Pequena	41	41	41	39	40	44	33	23	59	24	62
Muito Pequena	19	20	25	10	26	25	17	0	15	24	12
NS/NR	4	7	3	3	2	0	2	9	2	0	8



Pergunta: Qual o seu grau de confiança nos Sindicatos portugueses em defenderem os direitos dos trabalhadores?



# Confiança nas Instituições

## Confiança nas Forças Armadas – Tabela

% verticais	Regiões					
	Total	Norte	AMP	Centro	AML	Sul e Ilhas
<b>Base: Total dos Inquiridos</b>						
Muito grande	15	15	16	18	12	17
Grande	50	46	49	50	53	50
Pequena	26	27	29	19	29	26
Muito Pequena	5	4	2	7	6	6
NS/NR	4	8	5	7	1	2

% verticais	Total	Sexo		Grupo Etário				Classe Social			
		H	M	18-34	35-49	50-64	65+	D	C2	C1	A/B
<b>Base: Total de Inquiridos</b>											
Muito grande	15	19	12	18	13	16	14	13	15	18	13
Grande	50	50	50	46	52	47	56	48	50	46	56
Pequena	26	22	28	24	29	26	23	27	26	28	21
Muito Pequena	5	6	4	7	4	4	5	6	6	5	3
NS/NR	4	2	6	5	2	7	2	7	3	4	6



Pergunta: Qual o seu grau de confiança nas Forças Armadas Portuguesas?

# Confiança nas Instituições

## Confiança nas Forças Armadas – Tabela


% verticais	Voto legislativo Março 2024										
	Total	Abstenção	PSD.CDS.PP.PPM	PS	CH	IL	BE	CDU	L	PAN	OBN
<b>Base: Total de inquiridos</b>											
Muito grande	15	11	16	23	15	13	10	23	7	14	12
Grande	50	46	55	49	44	69	50	50	49	48	54
Pequena	26	30	23	23	25	19	35	18	29	29	27
Muito Pequena	5	4	3	5	13	0	4	0	7	10	4
NS/NR	4	9	3	1	3	0	2	9	7	0	4




Pergunta: Qual o seu grau de confiança nas Forças Armadas Portuguesas?



# OBRIGADO

 +351 21 352 3366

 geral@aximage.pt

 Rua Mouzinho da Silveira 27, 2ºA B C D, 1250-166 Lisboa

 aximage.pt

