



SONDAGEM AXIMAGE

25 DE ABRIL – 2024

Metodologia I

Ficha Técnica destinada a publicação e elaborada de acordo com um modelo proposto para a imprensa

- **Objetivo do Estudo:** Sondagem de opinião realizada pela Aximage – Comunicação e Imagem Lda. para a TSF/DN/JN sobre temas da atualidade nacional política.
- **Universo:** Indivíduos maiores de 18 anos residentes em Portugal.
- **Amostra:** Amostragem por quotas, obtida a partir de uma matriz cruzando sexo, idade e região (NUTSII), a partir do universo conhecido, reequilibrada por género (2), grupo etário (4) e escolaridade (2). A amostra teve 811 entrevistas efetivas: 711 entrevistas CAWI e 100 entrevistas CATI; 391 homens e 420 mulheres; 183 entre os 18 e os 34 anos, 218 entre os 35 e os 49 anos, 228 entre os 50 e os 64 anos e 182 para os 65 e mais anos; Norte 281, Centro 173, Sul e Ilhas 133, Área Metropolitana de Lisboa 224.
- **Técnica:** Aplicação online – CAWI (Computer Assisted Web Interviewing) – de um questionário estruturado a um painel de indivíduos que preenchem as quotas pré-determinadas para os indivíduos com 18 ou mais anos; entrevistas telefónicas – metodologia CATI (Computer Assisted Telephone Interviewing) do mesmo questionário devidamente adaptado ao suporte utilizado, ao sub-universo utilizado pela AXIMAGE nos seus estudos políticos, com preenchimento das mesmas quotas para os indivíduos com 50 e mais anos e outros. O trabalho de campo decorreu entre 12 e 16 de abril de 2024. Taxa de resposta: 70,42%.
- **Margem de erro:** O erro máximo de amostragem deste estudo, para um intervalo de confiança de 95%, é de + ou -3,4%.
- **Responsabilidade do estudo:** Aximage – Comunicação e Imagem Lda., sob a direção técnica de Ana Carla Basílio.



Metodologia II

Distribuição das entrevistas pelas variáveis de segmentação

| Segmentos amostrais | | N.º de entrevistas | "Margem de erro"* |
|----------------------|-------------|--------------------|-------------------|
| Região | Norte | 281 | 0,058 |
| | Centro | 173 | 0,075 |
| | A.M.Lisboa | 224 | 0,065 |
| | Sul e Ilhas | 133 | 0,085 |
| Sexo | Masculino | 391 | 0,050 |
| | Feminino | 420 | 0,048 |
| Idade | 18-34 | 183 | 0,072 |
| | 35-39 | 218 | 0,066 |
| | 50-64 | 228 | 0,065 |
| | 65 e mais | 182 | 0,073 |
| Classe social | D | 95 | 0,101 |
| | C2 | 234 | 0,064 |
| | C1 | 287 | 0,058 |
| | A/B | 195 | 0,070 |
| TOTAL | | 811 | 0,034 |

* Ver nota no slide seguinte



Metodologia III

Distribuição das entrevistas pelas variáveis de segmentação*

Nota 1: Os valores da tabela anterior devem ser considerados para avaliar o erro probabilístico de cada segmento

Nota 2: Nas tabelas que serão apresentadas, as percentagens que dizem respeito às categorias IL e BE e, particularmente, CDU, Livre, PAN, e OBN devem ser lidas a mero título indicativo, dado o valor muito reduzido das respetivas bases.

Nota 3: A publicação desta tabela permite ao leitor uma avaliação do erro probabilístico associado a cada segmento depois de fixado arbitrariamente, em 5% a probabilidade de rejeição de uma hipótese quando verdadeira (erro de primeira espécie – tipo 1).

* O erro probabilístico não é aplicável à metodologia aplicada, sendo apenas indicado para efeitos de comparação com uma amostra probabilística.





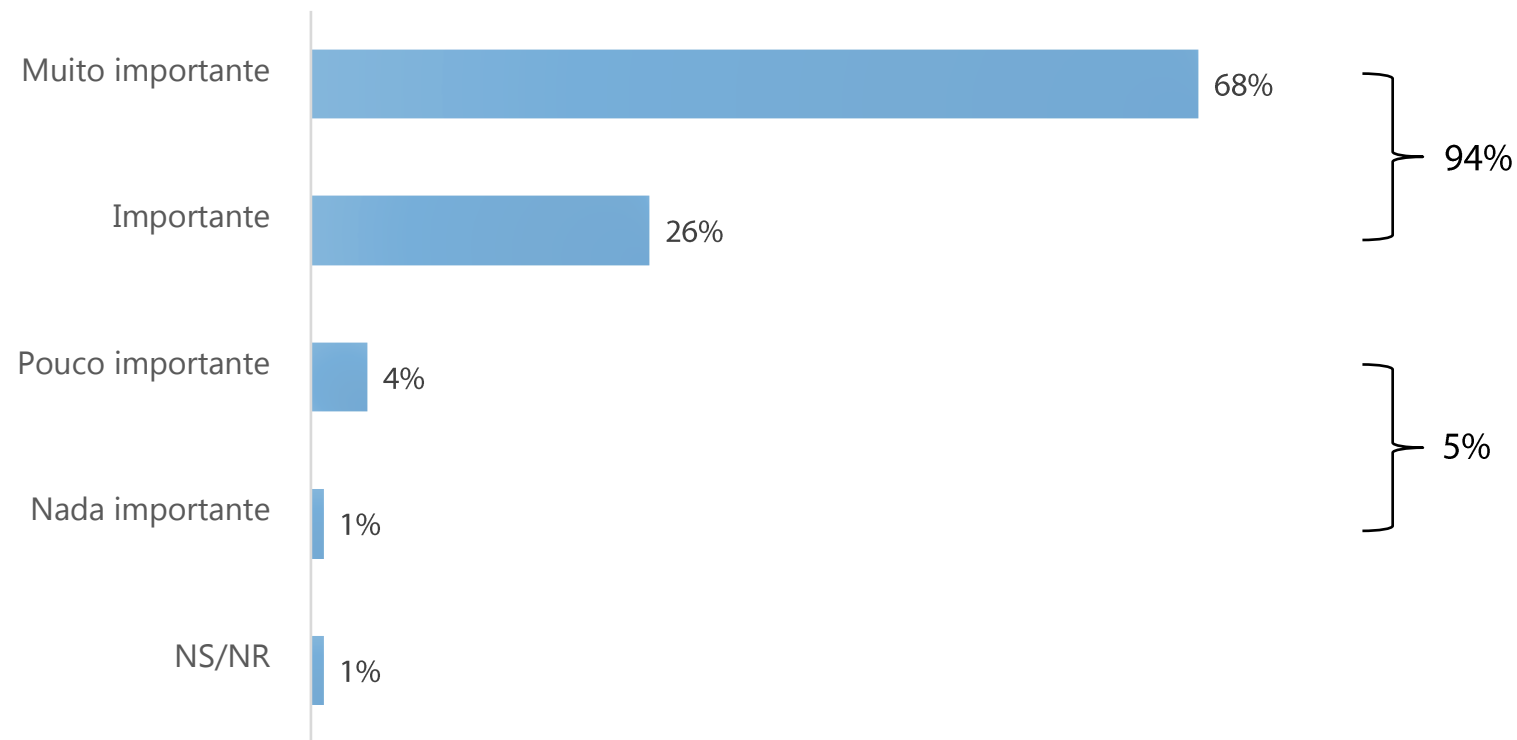
Abril 2024

50 anos da democracia portuguesa

- Importância do 25 de abril
- Importância do 25 de novembro
- Acontecimento mais importante dos últimos 50 anos

50 anos da democracia portuguesa

Importância do 25 de abril para a democracia e para a sociedade portuguesa –
 Gráfico | Base: Total de Inquiridos



Pergunta: Como avalia a importância do 25 de abril de 1974 para a democracia e para a sociedade portuguesa?

50 anos da democracia portuguesa

Importância do 25 de abril para a sociedade portuguesa – Tabela

| % verticais | Total | Regiões | | | | |
|-----------------------------------|-----------|---------|-----|--------|-----|-------------|
| | | Norte | AMP | Centro | AML | Sul e Ilhas |
| Base: Total dos Inquiridos | | | | | | |
| Muito importante | 68 | 70 | 68 | 67 | 65 | 72 |
| Importante | 26 | 23 | 28 | 25 | 28 | 24 |
| Pouco importante | 4 | 6 | 3 | 4 | 5 | 3 |
| Nada importante | 1 | 1 | 1 | 1 | 1 | 1 |
| NS/NR | 1 | 1 | 0 | 3 | 0 | 0 |

| % verticais | Total | Sexo | | Grupo Etário | | | | Classe Social | | | |
|----------------------------------|-----------|------|----|--------------|-------|-------|-----|---------------|----|----|-----|
| | | H | M | 18-34 | 35-49 | 50-64 | 65+ | D | C2 | C1 | A/B |
| Base: Total de Inquiridos | | | | | | | | | | | |
| Muito importante | 68 | 66 | 70 | 67 | 67 | 69 | 68 | 73 | 66 | 66 | 72 |
| Importante | 26 | 26 | 26 | 24 | 28 | 26 | 25 | 23 | 30 | 26 | 22 |
| Pouco importante | 4 | 6 | 3 | 7 | 4 | 2 | 6 | 3 | 3 | 5 | 5 |
| Nada importante | 1 | 2 | 0 | 1 | 0 | 1 | 2 | 0 | 1 | 1 | 1 |
| NS/NR | 1 | 1 | 1 | 0 | 0 | 2 | 1 | 0 | 0 | 2 | 0 |



Pergunta: Como avalia a importância do 25 de abril de 1974 para a democracia e para a sociedade portuguesa?

50 anos da democracia portuguesa

Importância do 25 de abril para a sociedade portuguesa – Tabela

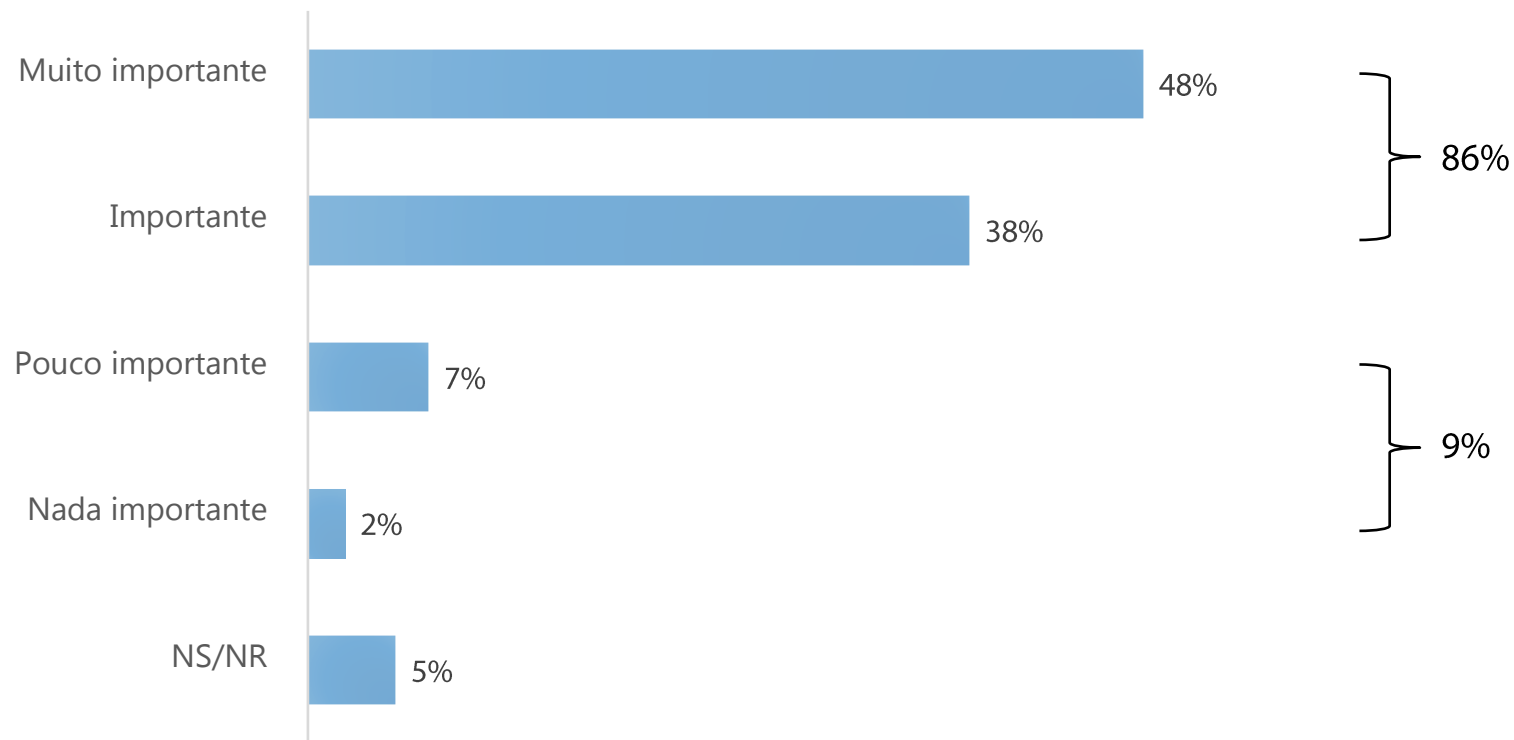
| % verticais | Total | Voto legislativo março 2024 | | | | | | | | | |
|----------------------------------|-----------|-----------------------------|----------------|----|----|----|----|-----|----|-----|-----|
| | | Abstenção | PSD.CDS.PP.PPM | PS | CH | IL | BE | CDU | L | PAN | OBN |
| Base: Total de inquiridos | | | | | | | | | | | |
| Muito importante | 68 | 57 | 68 | 74 | 59 | 81 | 87 | 100 | 93 | 71 | 73 |
| Importante | 26 | 38 | 25 | 20 | 28 | 19 | 12 | 0 | 7 | 29 | 23 |
| Pouco importante | 4 | 4 | 5 | 5 | 7 | 0 | 2 | 0 | 0 | 0 | 4 |
| Nada importante | 1 | 0 | 1 | 1 | 4 | 0 | 0 | 0 | 0 | 0 | 0 |
| NS/NR | 1 | 2 | 0 | 0 | 2 | 0 | 0 | 0 | 0 | 0 | 0 |



Pergunta: Como avalia a importância do 25 de abril de 1974 para a democracia e para a sociedade portuguesa?

50 anos da democracia portuguesa

Importância do 25 de novembro para a democracia portuguesa –
 Gráfico | Base: Total de Inquiridos



Pergunta: Segundo alguns autores, o acontecimento do 25 de novembro de 1975 foi uma movimentação militar conduzida por elementos das Forças Armadas Portuguesas cujo resultado levou ao fim do Processo Revolucionário em curso (PREC) e a um processo de estabilização da democracia representativa em Portugal. Na sua opinião, qual o grau de importância do 25 de novembro de 1975 para a democracia portuguesa?

50 anos da democracia portuguesa

Importância do 25 de novembro para a democracia portuguesa – Tabela

| % verticais | Regiões | | | | | |
|-----------------------------------|---------|-------|-----|--------|-----|-------------|
| | Total | Norte | AMP | Centro | AML | Sul e Ilhas |
| Base: Total dos Inquiridos | | | | | | |
| Muito importante | 48 | 46 | 56 | 49 | 41 | 53 |
| Importante | 38 | 37 | 34 | 35 | 42 | 41 |
| Pouco importante | 7 | 5 | 6 | 8 | 10 | 3 |
| Nada importante | 2 | 5 | 2 | 0 | 3 | 1 |
| NS/NR | 5 | 7 | 2 | 8 | 5 | 2 |

| % verticais | Total | Sexo | | Grupo Etário | | | | Classe Social | | | |
|----------------------------------|-------|------|----|--------------|-------|-------|-----|---------------|----|----|-----|
| | | H | M | 18-34 | 35-49 | 50-64 | 65+ | D | C2 | C1 | A/B |
| Base: Total de Inquiridos | | | | | | | | | | | |
| Muito importante | 48 | 49 | 47 | 46 | 48 | 49 | 50 | 47 | 42 | 52 | 52 |
| Importante | 38 | 37 | 39 | 41 | 42 | 36 | 33 | 40 | 41 | 35 | 38 |
| Pouco importante | 7 | 9 | 5 | 10 | 4 | 5 | 10 | 3 | 8 | 8 | 7 |
| Nada importante | 2 | 3 | 1 | 1 | 1 | 3 | 3 | 4 | 4 | 1 | 1 |
| NS/NR | 5 | 2 | 7 | 2 | 5 | 8 | 4 | 6 | 6 | 5 | 3 |



50 anos da democracia portuguesa

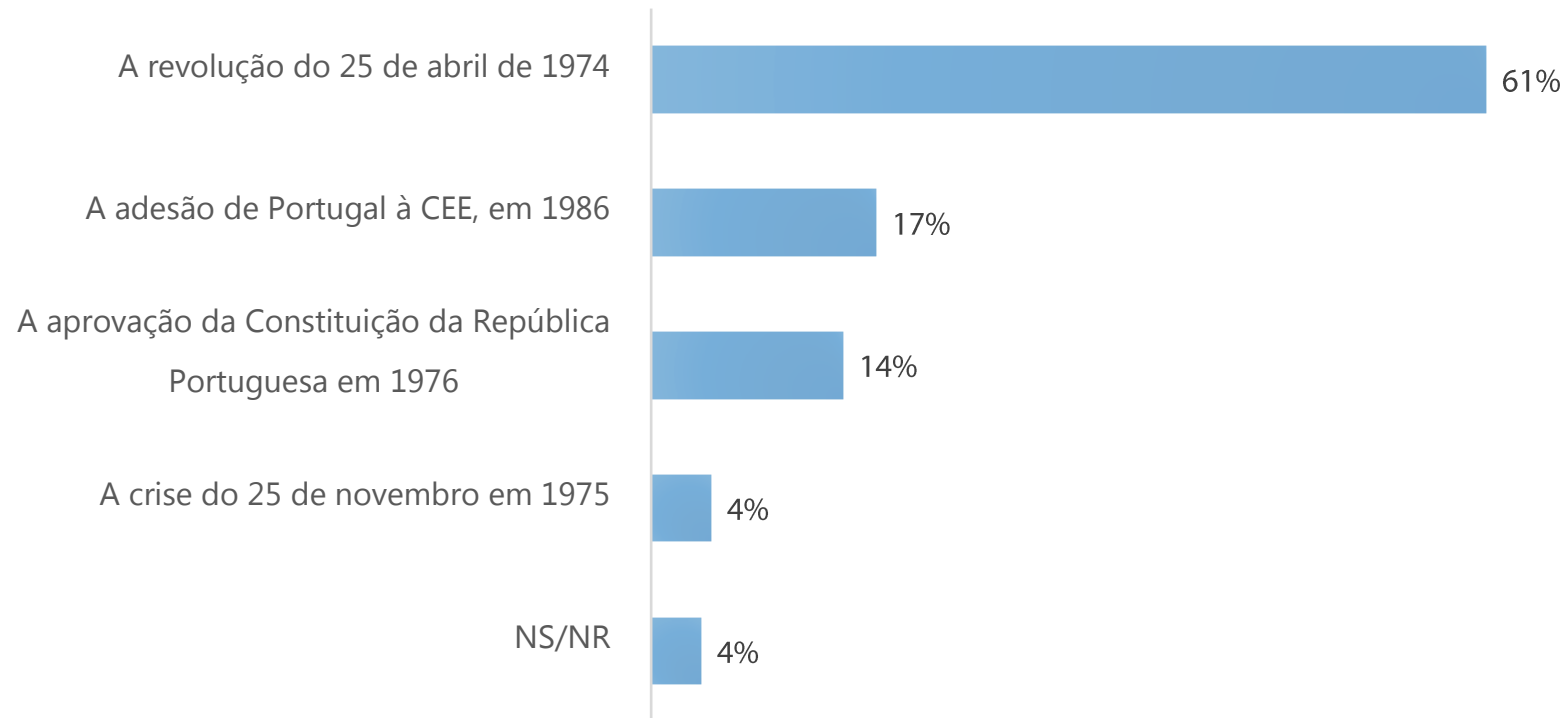
Importância do 25 de novembro para a democracia portuguesa – Tabela

| % verticais | Total | Intenção de Voto legislativo março 2024 | | | | | | | | | |
|----------------------------------|-----------|---|----------------|----|----|----|----|-----|----|-----|-----|
| | | Abstenção | PSD.CDS.PP.PPM | PS | CH | IL | BE | CDU | L | PAN | OBN |
| Base: Total de inquiridos | | | | | | | | | | | |
| Muito importante | 48 | 43 | 56 | 48 | 49 | 63 | 29 | 46 | 39 | 52 | 46 |
| Importante | 38 | 43 | 34 | 39 | 36 | 34 | 42 | 23 | 37 | 48 | 39 |
| Pouco importante | 7 | 4 | 5 | 10 | 9 | 3 | 17 | 14 | 12 | 0 | 8 |
| Nada importante | 2 | 2 | 1 | 3 | 1 | 0 | 10 | 18 | 0 | 0 | 0 |
| NS/NR | 5 | 9 | 4 | 1 | 6 | 0 | 2 | 0 | 12 | 0 | 8 |



50 anos da democracia portuguesa

Acontecimento mais importante dos últimos 50 anos – Gráfico | Base: Total de Inquiridos



Pergunta: Continuando a falar nos 50 anos da democracia e no estado da nossa sociedade atual. Na sua opinião, qual o acontecimento mais importante que ocorreu nos últimos 50 anos?

50 anos da democracia portuguesa

Acontecimento mais importante dos últimos 50 anos – Tabela

| % verticais | Regiões | | | | | |
|---|---------|-------|-----|--------|-----|-------------|
| | Total | Norte | AMP | Centro | AML | Sul e Ilhas |
| Base: Total de Inquiridos | | | | | | |
| A revolução do 25 de abril de 1974 | 61 | 50 | 67 | 50 | 70 | 66 |
| A adesão de Portugal à CEE, em 1986 | 17 | 22 | 17 | 20 | 12 | 16 |
| A aprovação da constituição da república portuguesa em 1976 | 14 | 16 | 12 | 17 | 12 | 15 |
| A crise do 25 de novembro em 1975 | 4 | 5 | 2 | 7 | 4 | 3 |
| NS/NR | 4 | 7 | 2 | 6 | 3 | 1 |

| % verticais | Total | Sexo | | Grupo Etário | | | | Classe Social | | | |
|---|-------|------|----|--------------|-------|-------|-----|---------------|----|----|-----|
| | | H | M | 18-34 | 35-49 | 50-64 | 65+ | D | C2 | C1 | A/B |
| Base: Total de Inquiridos | | | | | | | | | | | |
| A revolução do 25 de abril de 1974 | 61 | 59 | 63 | 70 | 64 | 57 | 55 | 69 | 70 | 53 | 58 |
| A adesão de Portugal à CEE, em 1986 | 17 | 21 | 13 | 8 | 13 | 20 | 26 | 12 | 12 | 20 | 20 |
| A aprovação da constituição da república portuguesa em 1976 | 14 | 11 | 16 | 10 | 18 | 14 | 14 | 13 | 11 | 18 | 12 |
| A crise do 25 de novembro em 1975 | 4 | 5 | 4 | 8 | 4 | 2 | 5 | 1 | 4 | 6 | 5 |
| NS/NR | 4 | 4 | 3 | 4 | 2 | 7 | 1 | 5 | 3 | 3 | 5 |



50 anos da democracia portuguesa

Acontecimento mais importante dos últimos 50 anos – Tabela

| % verticais | Voto legislativo março 2024 | | | | | | | | | | |
|---|-----------------------------|-----------|----------------|----|----|----|----|-----|----|-----|-----|
| | Total | Abstenção | PSD.CDS.PP.PPM | PS | CH | IL | BE | CDU | L | PAN | OBN |
| Base: Total de inquiridos | | | | | | | | | | | |
| A revolução do 25 de abril de 1974 | 61 | 61 | 51 | 69 | 58 | 63 | 73 | 96 | 71 | 57 | 58 |
| A adesão de Portugal à CEE, em 1986 | 17 | 13 | 28 | 10 | 19 | 25 | 17 | 5 | 5 | 14 | 15 |
| A aprovação da constituição da república portuguesa em 1976 | 14 | 14 | 11 | 19 | 13 | 13 | 8 | 0 | 17 | 24 | 19 |
| A crise do 25 de novembro em 1975 | 4 | 5 | 7 | 3 | 5 | 0 | 2 | 0 | 2 | 0 | 0 |
| NS/NR | 4 | 7 | 2 | 1 | 5 | 0 | 0 | 0 | 5 | 5 | 8 |





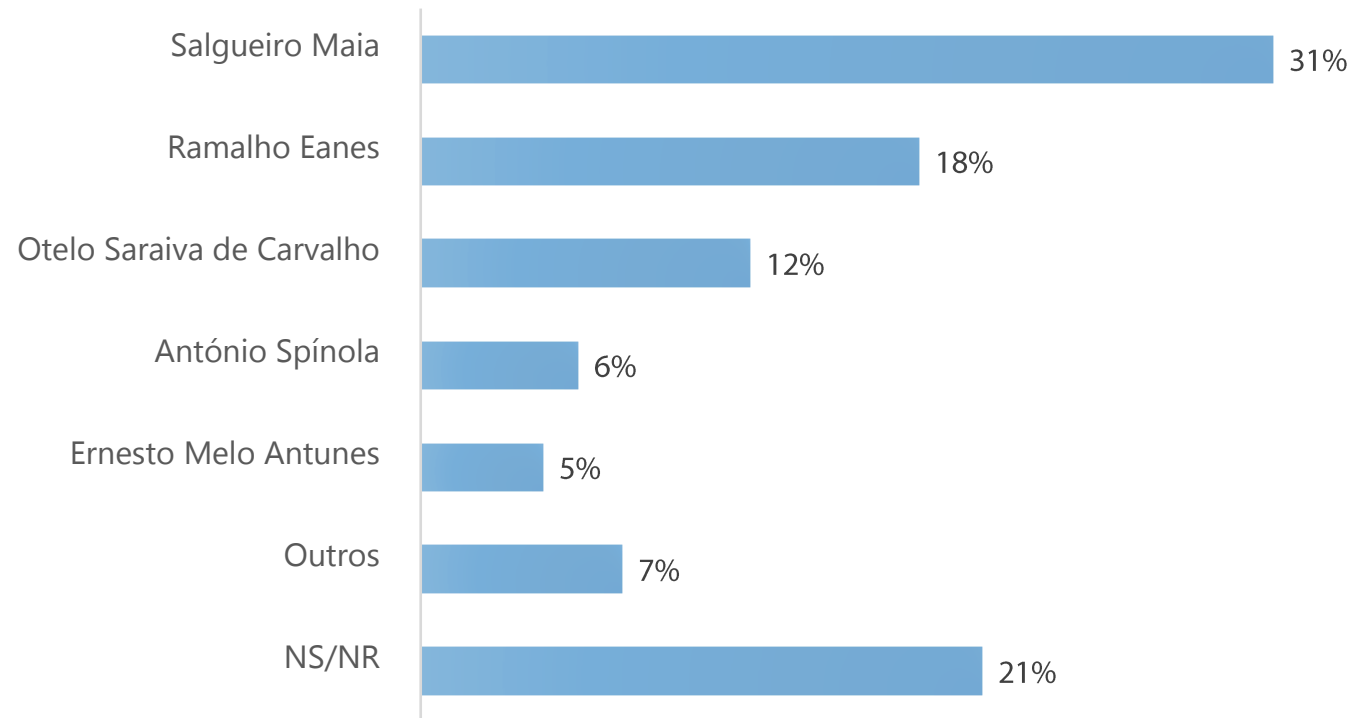
Abril 2024

Personalidades dos 50 anos da democracia portuguesa

- Personalidade militar mais importante do 25 de abril
- Personalidade política mais importante do 25 de abril
- Personalidade política mais importante dos anos mais recentes

Personalidades dos 50 anos da democracia portuguesa

Personalidade militar mais importante do 25 de abril – Gráfico | Base: Total de Inquiridos



Personalidades dos 50 anos da democracia portuguesa

Personalidade militar mais importante do 25 de abril – Tabela

| % verticais | Total | Regiões | | | | |
|----------------------------------|-------|---------|-----|--------|-----|-------------|
| | | Norte | AMP | Centro | AML | Sul e Ilhas |
| Base: Total de Inquiridos | | | | | | |
| Salgueiro Maia | 31 | 34 | 34 | 33 | 29 | 27 |
| Ramalho Eanes | 18 | 17 | 18 | 20 | 18 | 19 |
| Otelo Saraiva de Carvalho | 12 | 10 | 13 | 6 | 14 | 17 |
| António Spínola | 6 | 6 | 6 | 9 | 4 | 4 |
| Ernesto Melo Antunes | 5 | 1 | 3 | 4 | 7 | 5 |
| Outros | 7 | 5 | 4 | 4 | 2 | 3 |
| NS/NR | 21 | 17 | 19 | 22 | 21 | 24 |

| % verticais | Total | Sexo | | Grupo Etário | | | | Classe Social | | | |
|----------------------------------|-------|------|----|--------------|-------|-------|-----|---------------|----|----|-----|
| | | H | M | 18-34 | 35-49 | 50-64 | 65+ | D | C2 | C1 | A/B |
| Base: Total de Inquiridos | | | | | | | | | | | |
| Salgueiro Maia | 31 | 32 | 31 | 33 | 35 | 30 | 26 | 34 | 34 | 25 | 38 |
| Ramalho Eanes | 18 | 25 | 13 | 15 | 15 | 13 | 36 | 20 | 14 | 21 | 20 |
| Otelo Saraiva de Carvalho | 12 | 7 | 16 | 8 | 10 | 19 | 8 | 11 | 13 | 15 | 7 |
| António Spínola | 6 | 8 | 4 | 7 | 6 | 3 | 9 | 7 | 6 | 6 | 4 |
| Ernesto Melo Antunes | 5 | 6 | 4 | 5 | 3 | 3 | 8 | 0 | 5 | 7 | 2 |
| Outros | 7 | 2 | 5 | 4 | 6 | 2 | 2 | 5 | 3 | 5 | 1 |
| NS/NR | 21 | 14 | 26 | 21 | 24 | 26 | 8 | 21 | 19 | 21 | 23 |



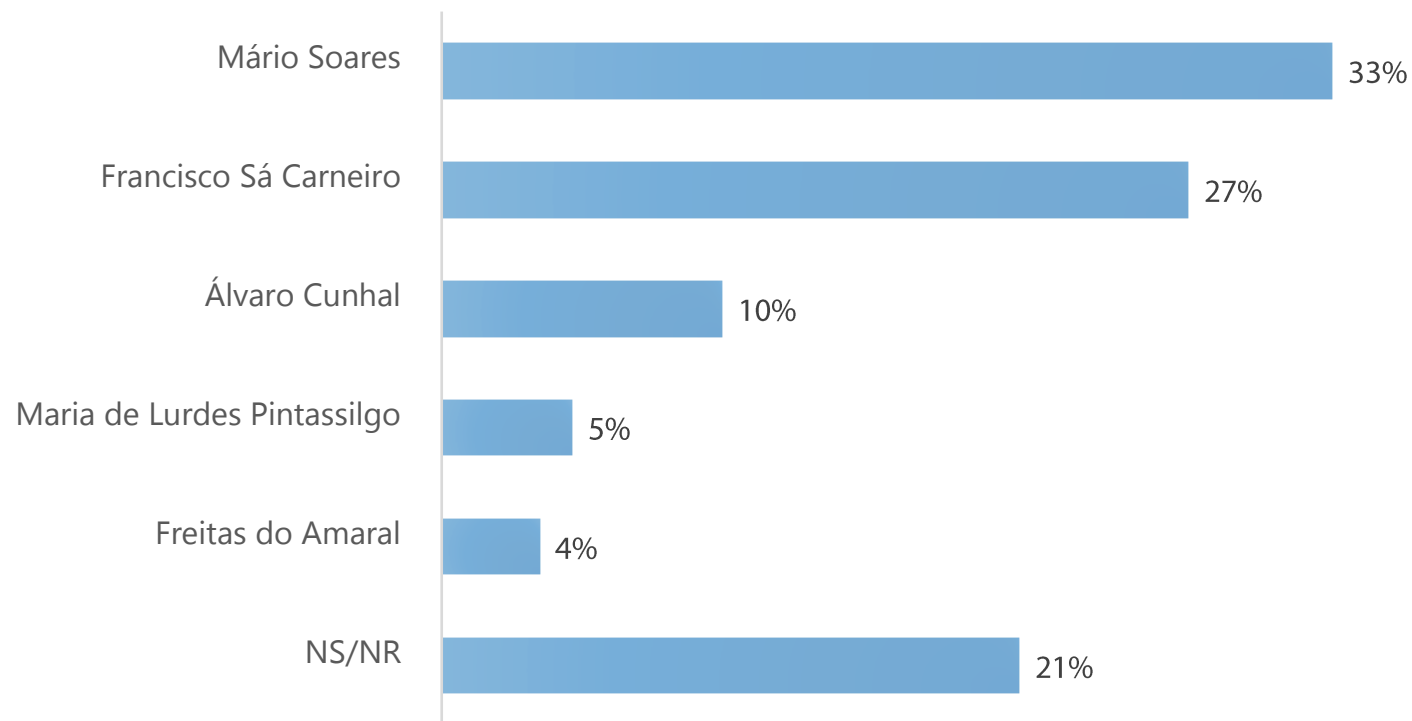
Personalidades dos 50 anos da democracia portuguesa

Personalidade militar mais importante do 25 de abril – Tabela

| % verticais | Voto legislativo março 2024 | | | | | | | | | | |
|----------------------------------|-----------------------------|-----------|----------------|----|----|----|----|-----|----|-----|-----|
| | Total | Abstenção | PSD.CDS.PP.PPM | PS | CH | IL | BE | CDU | L | PAN | OBN |
| Base: Total de inquiridos | | | | | | | | | | | |
| Salgueiro Maia | 31 | 18 | 34 | 34 | 37 | 41 | 48 | 59 | 54 | 14 | 23 |
| Ramalho Eanes | 18 | 9 | 26 | 19 | 25 | 28 | 17 | 5 | 10 | 19 | 15 |
| Otelo Saraiva de Carvalho | 12 | 20 | 6 | 14 | 9 | 13 | 12 | 9 | 7 | 5 | 4 |
| António Spínola | 6 | 4 | 10 | 7 | 2 | 0 | 4 | 9 | 2 | 29 | 4 |
| Ernesto Melo Antunes | 5 | 7 | 3 | 6 | 2 | 3 | 0 | 5 | 2 | 5 | 4 |
| Outros | 7 | 5 | 1 | 4 | 2 | 0 | 4 | 5 | 2 | 0 | 8 |
| NS/NR | 21 | 32 | 18 | 10 | 21 | 13 | 12 | 9 | 20 | 24 | 39 |

Personalidades dos 50 anos da democracia portuguesa

Personalidade política mais importante do 25 de abril – Gráfico | Base: Total de Inquiridos



Personalidades dos 50 anos da democracia portuguesa

Personalidade política mais importante do 25 de abril – Tabela

| % verticais | Total | Regiões | | | | |
|----------------------------------|-------|---------|-----|--------|-----|-------------|
| | | Norte | AMP | Centro | AML | Sul e Ilhas |
| Base: Total de Inquiridos | | | | | | |
| Mário Soares | 33 | 32 | 31 | 32 | 36 | 32 |
| Francisco Sá Carneiro | 27 | 34 | 34 | 27 | 23 | 21 |
| Álvaro Cunhal | 10 | 4 | 9 | 9 | 15 | 13 |
| Maria de Lurdes Pintassilgo | 5 | 6 | 1 | 6 | 7 | 2 |
| Freitas do Amaral | 4 | 3 | 3 | 8 | 1 | 4 |
| NS/NR | 21 | 21 | 23 | 18 | 18 | 29 |

| % verticais | Total | Sexo | | Grupo Etário | | | | Classe Social | | | |
|----------------------------------|-------|------|----|--------------|-------|-------|-----|---------------|----|----|-----|
| | | H | M | 18-34 | 35-49 | 50-64 | 65+ | D | C2 | C1 | A/B |
| Base: Total de Inquiridos | | | | | | | | | | | |
| Mário Soares | 33 | 38 | 28 | 21 | 27 | 34 | 53 | 30 | 32 | 33 | 35 |
| Francisco Sá Carneiro | 27 | 29 | 26 | 25 | 28 | 30 | 26 | 25 | 25 | 28 | 32 |
| Álvaro Cunhal | 10 | 12 | 9 | 11 | 11 | 10 | 9 | 13 | 13 | 9 | 7 |
| Maria de Lurdes Pintassilgo | 5 | 5 | 5 | 6 | 7 | 3 | 4 | 3 | 6 | 7 | 1 |
| Freitas do Amaral | 4 | 3 | 4 | 3 | 7 | 2 | 3 | 9 | 2 | 5 | 1 |
| NS/NR | 21 | 12 | 28 | 34 | 22 | 21 | 6 | 20 | 23 | 18 | 25 |



Personalidades dos 50 anos da democracia portuguesa

Personalidade política mais importante do 25 de abril – Tabela

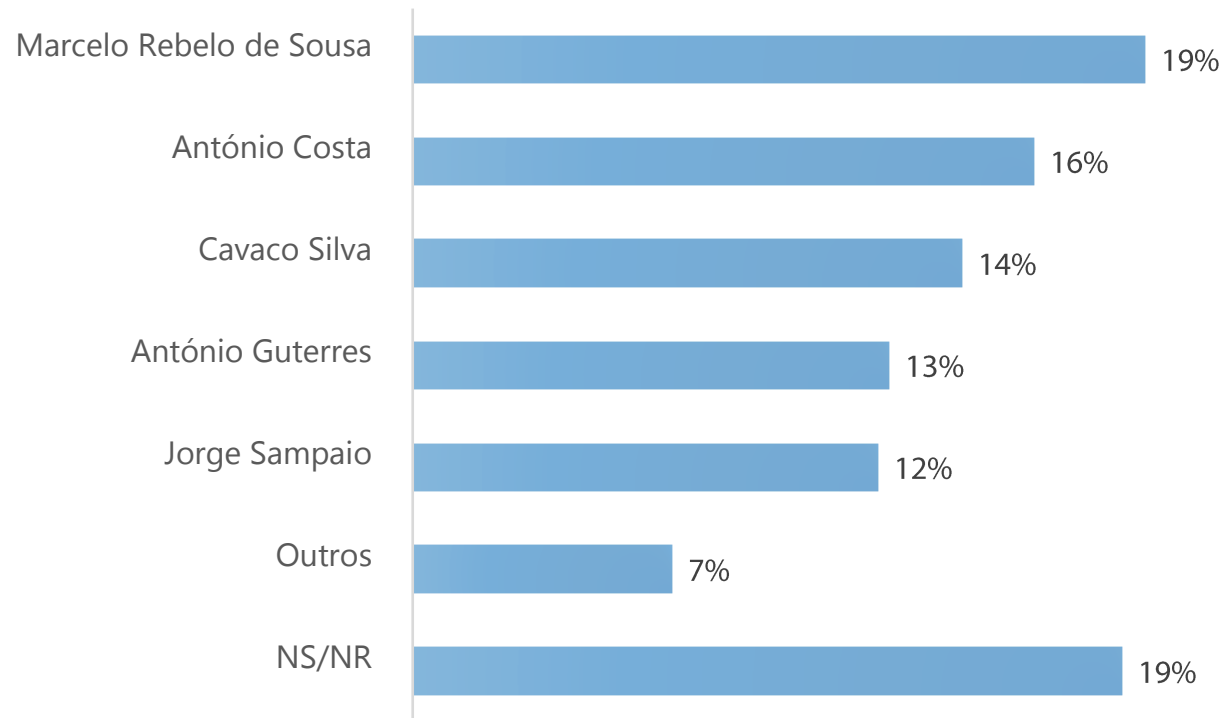
| % verticais | Total | Voto legislativo março 2024 | | | | | | | | | |
|----------------------------------|-----------|-----------------------------|----------------|----|----|----|----|-----|----|-----|-----|
| | | Abstenção | PSD.CDS.PP.PPM | PS | CH | IL | BE | CDU | L | PAN | OBN |
| Base: Total de inquiridos | | | | | | | | | | | |
| Mário Soares | 33 | 29 | 27 | 53 | 21 | 31 | 31 | 18 | 42 | 43 | 27 |
| Francisco Sá Carneiro | 27 | 14 | 53 | 16 | 36 | 22 | 31 | 18 | 20 | 24 | 15 |
| Álvaro Cunhal | 10 | 7 | 4 | 15 | 14 | 9 | 14 | 59 | 10 | 14 | 0 |
| Maria de Lurdes Pintassilgo | 5 | 7 | 3 | 5 | 2 | 6 | 10 | 5 | 2 | 5 | 8 |
| Freitas do Amaral | 4 | 5 | 2 | 3 | 5 | 9 | 2 | 0 | 0 | 0 | 0 |
| NS/NR | 21 | 38 | 12 | 8 | 22 | 22 | 14 | 0 | 27 | 14 | 50 |



Pergunta: Na sua opinião, qual a personalidade política com maior importância nestes anos mais recentes da democracia portuguesa?

Personalidades dos 50 anos da democracia portuguesa

Personalidade política mais importante dos anos mais recentes – Gráfico | Base: Total de Inquiridos



Pergunta: Na sua opinião, qual a personalidade política com maior importância nestes anos mais recentes da democracia portuguesa?



Personalidades dos 50 anos da democracia portuguesa

Personalidade política mais importante dos anos mais recentes – Tabela

| % verticais | Total | Regiões | | | | |
|----------------------------------|-------|---------|-----|--------|-----|-------------|
| | | Norte | AMP | Centro | AML | Sul e Ilhas |
| Base: Total de Inquiridos | | | | | | |
| Marcelo Rebelo de Sousa | 19 | 18 | 28 | 20 | 13 | 22 |
| António Costa | 16 | 14 | 10 | 22 | 17 | 17 |
| Cavaco Silva | 14 | 14 | 18 | 17 | 15 | 8 |
| António Guterres | 13 | 18 | 11 | 11 | 13 | 9 |
| Jorge Sampaio | 12 | 15 | 13 | 5 | 16 | 12 |
| Outros | 7 | 4 | 7 | 6 | 10 | 7 |
| NS/NR | 19 | 17 | 14 | 20 | 16 | 27 |

| % verticais | Total | Sexo | | Grupo Etário | | | | Classe Social | | | |
|----------------------------------|-------|------|----|--------------|-------|-------|-----|---------------|----|----|-----|
| | | H | M | 18-34 | 35-49 | 50-64 | 65+ | D | C2 | C1 | A/B |
| Base: Total de Inquiridos | | | | | | | | | | | |
| Marcelo Rebelo de Sousa | 19 | 15 | 23 | 22 | 18 | 19 | 17 | 24 | 16 | 20 | 20 |
| António Costa | 16 | 21 | 12 | 12 | 14 | 18 | 22 | 21 | 13 | 20 | 12 |
| Cavaco Silva | 14 | 19 | 11 | 13 | 10 | 17 | 18 | 10 | 13 | 16 | 16 |
| António Guterres | 13 | 10 | 14 | 17 | 10 | 12 | 11 | 4 | 15 | 11 | 17 |
| Jorge Sampaio | 12 | 14 | 11 | 7 | 13 | 10 | 21 | 9 | 15 | 11 | 12 |
| Outros | 7 | 8 | 6 | 7 | 13 | 2 | 6 | 8 | 11 | 4 | 4 |
| NS/NR | 19 | 13 | 23 | 22 | 22 | 21 | 6 | 24 | 18 | 18 | 18 |



Personalidades dos 50 anos da democracia portuguesa

Personalidade política mais importante dos anos mais recentes – Tabela

| % verticais | Total | Voto legislativo março 2024 | | | | | | | | | |
|----------------------------------|-----------|-----------------------------|----------------|----|----|----|----|-----|----|-----|-----|
| | | Abstenção | PSD.CDS.PP.PPM | PS | CH | IL | BE | CDU | L | PAN | OBN |
| Base: Total de inquiridos | | | | | | | | | | | |
| Marcelo Rebelo de Sousa | 19 | 23 | 23 | 14 | 21 | 3 | 14 | 5 | 7 | 33 | 23 |
| António Costa | 16 | 20 | 7 | 29 | 8 | 9 | 21 | 23 | 20 | 19 | 8 |
| Cavaco Silva | 14 | 9 | 33 | 4 | 18 | 22 | 4 | 5 | 2 | 5 | 12 |
| António Guterres | 13 | 11 | 6 | 18 | 11 | 19 | 27 | 9 | 20 | 14 | 12 |
| Jorge Sampaio | 12 | 2 | 10 | 22 | 15 | 9 | 8 | 36 | 24 | 19 | 12 |
| Outros | 7 | 7 | 6 | 7 | 8 | 9 | 10 | 0 | 2 | 5 | 4 |
| NS/NR | 19 | 29 | 15 | 6 | 19 | 28 | 17 | 23 | 24 | 5 | 31 |

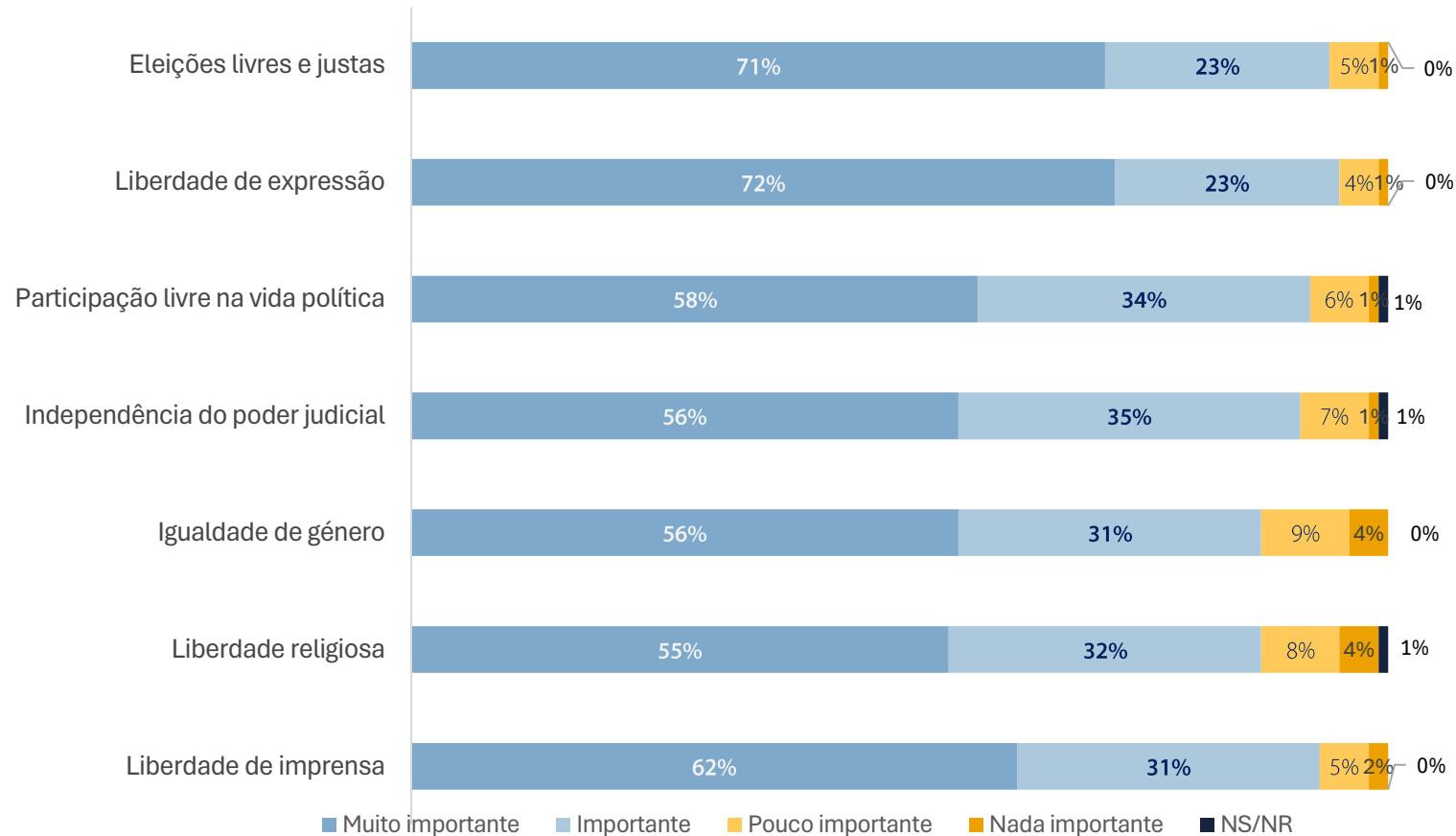


Importância dos direitos e liberdades conquistados com o 25 de Abril

- Eleições livres e justas
- Liberdade de expressão
- Participação livre na vida política
- Independência do poder judicial
- Igualdade de género
- Liberdade religiosa
- Liberdade de Imprensa

Importância dos direitos e liberdades conquistados com o 25 de Abril

Totalidade de direitos e liberdades avaliados – Gráfico | Base: Total de Inquiridos



Pergunta: A Democracia em Portugal faz 50 anos. Neste período alcançaram-se direitos e liberdades que não existiam antes do 25 de abril. Na sua opinião, qual a importância que atribui a estes direitos conquistados e que existem, atualmente, na sociedade portuguesa?

Importância dos direitos e liberdades conquistados com o 25 de Abril

Eleições livres e justas – Tabela

| % verticais | Total | Regiões | | | | |
|-----------------------------------|-------|---------|-----|--------|-----|-------------|
| | | Norte | AMP | Centro | AML | Sul e Ilhas |
| Base: Total dos Inquiridos | | | | | | |
| Muito importante | 71 | 71 | 78 | 67 | 67 | 75 |
| Importante | 23 | 26 | 16 | 29 | 24 | 21 |
| Pouco importante | 5 | 1 | 6 | 3 | 8 | 4 |
| Nada importante | 1 | 1 | 1 | 1 | 1 | 0 |
| NS/NR | 0 | 1 | 0 | 1 | 1 | 0 |

| % verticais | Total | Sexo | | Grupo Etário | | | | Classe Social | | | |
|----------------------------------|-------|------|----|--------------|-------|-------|-----|---------------|----|----|-----|
| | | H | M | 18-34 | 35-49 | 50-64 | 65+ | D | C2 | C1 | A/B |
| Base: Total de Inquiridos | | | | | | | | | | | |
| Muito importante | 71 | 73 | 70 | 70 | 66 | 76 | 73 | 65 | 66 | 72 | 81 |
| Importante | 23 | 21 | 24 | 19 | 29 | 21 | 24 | 25 | 26 | 23 | 17 |
| Pouco importante | 5 | 6 | 4 | 10 | 4 | 2 | 3 | 9 | 7 | 3 | 2 |
| Nada importante | 1 | 0 | 1 | 0 | 1 | 1 | 0 | 2 | 1 | 1 | 0 |
| NS/NR | 0 | 0 | 1 | 1 | 0 | 0 | 1 | 0 | 0 | 1 | 0 |

Importância dos direitos e liberdades conquistados com o 25 de Abril

Eleições livres e justas – Tabela

| % verticais | Voto legislativo março 2024 | | | | | | | | | | |
|----------------------------------|-----------------------------|-----------|----------------|----|----|----|----|-----|----|-----|-----|
| | Total | Abstenção | PSD.CDS.PP.PPM | PS | CH | IL | BE | CDU | L | PAN | OBN |
| Base: Total de inquiridos | | | | | | | | | | | |
| Muito importante | 71 | 66 | 72 | 76 | 60 | 88 | 69 | 91 | 88 | 57 | 77 |
| Importante | 23 | 27 | 23 | 20 | 29 | 13 | 25 | 9 | 7 | 43 | 15 |
| Pouco importante | 5 | 7 | 4 | 3 | 9 | 0 | 4 | 0 | 5 | 0 | 0 |
| Nada importante | 1 | 0 | 0 | 1 | 2 | 0 | 2 | 0 | 0 | 0 | 4 |
| NS/NR | 0 | 0 | 1 | 0 | 2 | 0 | 0 | 0 | 0 | 0 | 4 |

Importância dos direitos e liberdades conquistados com o 25 de Abril

Liberdade de expressão – Tabela

| % verticais | Total | Regiões | | | | |
|-----------------------------------|-------|---------|-----|--------|-----|-------------|
| | | Norte | AMP | Centro | AML | Sul e Ilhas |
| Base: Total dos Inquiridos | | | | | | |
| Muito importante | 72 | 72 | 68 | 72 | 72 | 78 |
| Importante | 23 | 23 | 24 | 26 | 23 | 17 |
| Pouco importante | 4 | 3 | 7 | 1 | 4 | 5 |
| Nada importante | 1 | 2 | 2 | 1 | 1 | 0 |
| NS/NR | 0 | 0 | 0 | 1 | 0 | 0 |

| % verticais | Total | Sexo | | Grupo Etário | | | | Classe Social | | | |
|----------------------------------|-------|------|----|--------------|-------|-------|-----|---------------|----|----|-----|
| | | H | M | 18-34 | 35-49 | 50-64 | 65+ | D | C2 | C1 | A/B |
| Base: Total de Inquiridos | | | | | | | | | | | |
| Muito importante | 72 | 71 | 74 | 71 | 74 | 75 | 66 | 72 | 70 | 71 | 76 |
| Importante | 23 | 24 | 21 | 16 | 22 | 23 | 32 | 24 | 23 | 23 | 21 |
| Pouco importante | 4 | 4 | 4 | 12 | 2 | 1 | 2 | 3 | 6 | 3 | 3 |
| Nada importante | 1 | 1 | 1 | 1 | 2 | 1 | 0 | 1 | 1 | 2 | 0 |
| NS/NR | 0 | 0 | 0 | 0 | 0 | 0 | 1 | 0 | 0 | 1 | 0 |



Importância dos direitos e liberdades conquistados com o 25 de Abril

Liberdade de expressão – Tabela

| % verticais | Total | Voto legislativo março 2024 | | | | | | | | | |
|----------------------------------|-----------|-----------------------------|----------------|----|----|----|----|-----|----|-----|-----|
| | | Abstenção | PSD.CDS.PP.PPM | PS | CH | IL | BE | CDU | L | PAN | OBN |
| Base: Total de inquiridos | | | | | | | | | | | |
| Muito importante | 72 | 70 | 71 | 71 | 68 | 84 | 77 | 100 | 88 | 67 | 77 |
| Importante | 23 | 25 | 24 | 25 | 23 | 16 | 15 | 0 | 10 | 33 | 19 |
| Pouco importante | 4 | 5 | 4 | 3 | 6 | 0 | 6 | 0 | 0 | 0 | 4 |
| Nada importante | 1 | 0 | 2 | 1 | 2 | 0 | 2 | 0 | 2 | 0 | 0 |
| NS/NR | 0 | 0 | 0 | 0 | 1 | 0 | 0 | 0 | 0 | 0 | 0 |

Importância dos direitos e liberdades conquistados com o 25 de Abril

Participação livre na vida política – Tabela

| % verticais | Total | Regiões | | | | |
|-----------------------------------|-------|---------|-----|--------|-----|-------------|
| | | Norte | AMP | Centro | AML | Sul e Ilhas |
| Base: Total dos Inquiridos | | | | | | |
| Muito importante | 58 | 57 | 57 | 58 | 53 | 68 |
| Importante | 34 | 27 | 36 | 37 | 40 | 27 |
| Pouco importante | 6 | 7 | 6 | 4 | 5 | 5 |
| Nada importante | 1 | 2 | 1 | 0 | 2 | 0 |
| NS/NR | 1 | 7 | 0 | 1 | 0 | 0 |

| % verticais | Total | Sexo | | Grupo Etário | | | | Classe Social | | | |
|----------------------------------|-------|------|----|--------------|-------|-------|-----|---------------|----|----|-----|
| | | H | M | 18-34 | 35-49 | 50-64 | 65+ | D | C2 | C1 | A/B |
| Base: Total de Inquiridos | | | | | | | | | | | |
| Muito importante | 58 | 55 | 60 | 53 | 58 | 63 | 54 | 51 | 57 | 57 | 65 |
| Importante | 34 | 38 | 31 | 32 | 39 | 29 | 39 | 37 | 34 | 36 | 30 |
| Pouco importante | 6 | 6 | 5 | 13 | 1 | 3 | 6 | 8 | 6 | 5 | 6 |
| Nada importante | 1 | 1 | 1 | 1 | 2 | 2 | 1 | 1 | 2 | 1 | 0 |
| NS/NR | 1 | 0 | 2 | 1 | 0 | 3 | 1 | 4 | 2 | 1 | 0 |

Importância dos direitos e liberdades conquistados com o 25 de Abril

Participação livre na vida política – Tabela

| % verticais | Voto legislativo março 2024 | | | | | | | | | | |
|----------------------------------|-----------------------------|-----------|----------------|----|----|----|----|-----|----|-----|-----|
| | Total | Abstenção | PSD.CDS.PP.PPM | PS | CH | IL | BE | CDU | L | PAN | OBN |
| Base: Total de inquiridos | | | | | | | | | | | |
| Muito importante | 58 | 52 | 54 | 60 | 55 | 72 | 62 | 91 | 85 | 62 | 58 |
| Importante | 34 | 36 | 41 | 34 | 35 | 28 | 31 | 9 | 10 | 29 | 31 |
| Pouco importante | 6 | 9 | 4 | 5 | 5 | 0 | 8 | 0 | 5 | 10 | 0 |
| Nada importante | 1 | 0 | 2 | 1 | 3 | 0 | 0 | 0 | 0 | 0 | 8 |
| NS/NR | 1 | 4 | 0 | 0 | 2 | 0 | 0 | 0 | 0 | 0 | 4 |

Importância dos direitos e liberdades conquistados com o 25 de Abril

Independência do poder judicial – Tabela

| % verticais | Total | Regiões | | | | |
|-----------------------------------|-------|---------|-----|--------|-----|-------------|
| | | Norte | AMP | Centro | AML | Sul e Ilhas |
| Base: Total dos Inquiridos | | | | | | |
| Muito importante | 56 | 51 | 62 | 59 | 50 | 60 |
| Importante | 35 | 40 | 29 | 35 | 36 | 34 |
| Pouco importante | 7 | 4 | 6 | 2 | 13 | 6 |
| Nada importante | 1 | 0 | 2 | 3 | 1 | 0 |
| NS/NR | 1 | 5 | 2 | 1 | 1 | 0 |

| % verticais | Total | Sexo | | Grupo Etário | | | | Classe Social | | | |
|----------------------------------|-------|------|----|--------------|-------|-------|-----|---------------|----|----|-----|
| | | H | M | 18-34 | 35-49 | 50-64 | 65+ | D | C2 | C1 | A/B |
| Base: Total de Inquiridos | | | | | | | | | | | |
| Muito importante | 56 | 58 | 54 | 52 | 54 | 62 | 52 | 47 | 47 | 62 | 63 |
| Importante | 35 | 33 | 37 | 31 | 43 | 30 | 36 | 43 | 39 | 32 | 29 |
| Pouco importante | 7 | 8 | 6 | 11 | 3 | 5 | 10 | 7 | 10 | 4 | 7 |
| Nada importante | 1 | 1 | 2 | 4 | 0 | 1 | 0 | 2 | 1 | 2 | 1 |
| NS/NR | 1 | 0 | 2 | 2 | 0 | 2 | 2 | 2 | 3 | 1 | 0 |

Importância dos direitos e liberdades conquistados com o 25 de Abril

Independência do poder judicial – Tabela

| % verticais | Total | Voto legislativo março 2024 | | | | | | | | | |
|----------------------------------|-----------|-----------------------------|----------------|----|----|----|----|-----|----|-----|-----|
| | | Abstenção | PSD.CDS.PP.PPM | PS | CH | IL | BE | CDU | L | PAN | OBN |
| Base: Total de inquiridos | | | | | | | | | | | |
| Muito importante | 56 | 48 | 55 | 58 | 55 | 75 | 69 | 68 | 71 | 43 | 54 |
| Importante | 35 | 39 | 38 | 33 | 33 | 25 | 19 | 27 | 22 | 52 | 39 |
| Pouco importante | 7 | 9 | 6 | 6 | 7 | 0 | 12 | 5 | 5 | 5 | 4 |
| Nada importante | 1 | 2 | 1 | 2 | 2 | 0 | 0 | 0 | 0 | 0 | 0 |
| NS/NR | 1 | 2 | 1 | 1 | 2 | 0 | 0 | 0 | 2 | 0 | 4 |

Importância dos direitos e liberdades conquistados com o 25 de Abril

Igualdade de género – Tabela

| % verticais | Total | Regiões | | | | |
|-----------------------------------|-------|---------|-----|--------|-----|-------------|
| | | Norte | AMP | Centro | AML | Sul e Ilhas |
| Base: Total dos Inquiridos | | | | | | |
| Muito importante | 56 | 56 | 56 | 55 | 54 | 60 |
| Importante | 31 | 34 | 33 | 30 | 27 | 32 |
| Pouco importante | 9 | 5 | 6 | 10 | 14 | 7 |
| Nada importante | 4 | 4 | 5 | 5 | 6 | 1 |
| NS/NR | 0 | 0 | 0 | 1 | 1 | 0 |

| % verticais | Total | Sexo | | Grupo Etário | | | | Classe Social | | | |
|----------------------------------|-------|------|----|--------------|-------|-------|-----|---------------|----|----|-----|
| | | H | M | 18-34 | 35-49 | 50-64 | 65+ | D | C2 | C1 | A/B |
| Base: Total de Inquiridos | | | | | | | | | | | |
| Muito importante | 56 | 51 | 59 | 61 | 60 | 54 | 46 | 54 | 55 | 56 | 57 |
| Importante | 31 | 33 | 29 | 18 | 29 | 38 | 37 | 34 | 26 | 32 | 33 |
| Pouco importante | 9 | 10 | 8 | 12 | 8 | 6 | 12 | 9 | 12 | 8 | 7 |
| Nada importante | 4 | 5 | 4 | 9 | 2 | 3 | 4 | 2 | 6 | 4 | 4 |
| NS/NR | 0 | 0 | 1 | 1 | 0 | 0 | 1 | 1 | 1 | 1 | 0 |

Importância dos direitos e liberdades conquistados com o 25 de Abril

Igualdade de género – Tabela

| % verticais | Total | Voto legislativo março 2024 | | | | | | | | | |
|----------------------------------|-----------|-----------------------------|----------------|----|----|----|----|-----|----|-----|-----|
| | | Abstenção | PSD.CDS.PP.PPM | PS | CH | IL | BE | CDU | L | PAN | OBN |
| Base: Total de inquiridos | | | | | | | | | | | |
| Muito importante | 56 | 54 | 51 | 58 | 45 | 75 | 71 | 73 | 83 | 57 | 58 |
| Importante | 31 | 29 | 34 | 36 | 28 | 22 | 17 | 23 | 15 | 38 | 35 |
| Pouco importante | 9 | 13 | 10 | 5 | 15 | 3 | 8 | 0 | 2 | 5 | 4 |
| Nada importante | 4 | 5 | 4 | 2 | 10 | 0 | 0 | 5 | 0 | 0 | 4 |
| NS/NR | 0 | 0 | 1 | 0 | 2 | 0 | 4 | 0 | 0 | 0 | 0 |

Importância dos direitos e liberdades conquistados com o 25 de Abril

Liberdade religiosa – Tabela

| % verticais | Total | Regiões | | | | |
|-----------------------------------|-------|---------|-----|--------|-----|-------------|
| | | Norte | AMP | Centro | AML | Sul e Ilhas |
| Base: Total dos Inquiridos | | | | | | |
| Muito importante | 55 | 52 | 59 | 55 | 50 | 64 |
| Importante | 32 | 38 | 31 | 33 | 35 | 23 |
| Pouco importante | 8 | 6 | 4 | 7 | 8 | 12 |
| Nada importante | 4 | 3 | 3 | 5 | 6 | 1 |
| NS/NR | 1 | 0 | 3 | 1 | 1 | 1 |

| % verticais | Total | Sexo | | Grupo Etário | | | | Classe Social | | | |
|----------------------------------|-------|------|----|--------------|-------|-------|-----|---------------|----|----|-----|
| | | H | M | 18-34 | 35-49 | 50-64 | 65+ | D | C2 | C1 | A/B |
| Base: Total de Inquiridos | | | | | | | | | | | |
| Muito importante | 55 | 49 | 61 | 55 | 55 | 58 | 52 | 46 | 53 | 61 | 55 |
| Importante | 32 | 34 | 31 | 25 | 36 | 32 | 38 | 37 | 31 | 30 | 35 |
| Pouco importante | 8 | 9 | 6 | 11 | 6 | 7 | 7 | 13 | 10 | 4 | 6 |
| Nada importante | 4 | 7 | 2 | 9 | 3 | 2 | 3 | 4 | 5 | 3 | 3 |
| NS/NR | 1 | 2 | 0 | 1 | 0 | 2 | 1 | 0 | 0 | 2 | 1 |

Importância dos direitos e liberdades conquistados com o 25 de Abril

Liberdade religiosa – Tabela

| % verticais | Total | Voto legislativo março 2024 | | | | | | | | | |
|----------------------------------|-----------|-----------------------------|----------------|----|----|----|----|-----|----|-----|-----|
| | | Abstenção | PSD.CDS.PP.PPM | PS | CH | IL | BE | CDU | L | PAN | OBN |
| Base: Total de inquiridos | | | | | | | | | | | |
| Muito importante | 55 | 57 | 46 | 60 | 48 | 59 | 69 | 68 | 78 | 52 | 62 |
| Importante | 32 | 27 | 42 | 31 | 35 | 34 | 19 | 23 | 15 | 33 | 35 |
| Pouco importante | 8 | 9 | 9 | 6 | 9 | 6 | 8 | 0 | 2 | 10 | 4 |
| Nada importante | 4 | 5 | 3 | 3 | 6 | 0 | 4 | 9 | 5 | 5 | 0 |
| NS/NR | 1 | 2 | 1 | 0 | 2 | 0 | 0 | 0 | 0 | 0 | 0 |

Importância dos direitos e liberdades conquistados com o 25 de Abril

Liberdade de imprensa – Tabela

| % verticais | Total | Regiões | | | | |
|-----------------------------------|-----------|---------|-----|--------|-----|-------------|
| | | Norte | AMP | Centro | AML | Sul e Ilhas |
| Base: Total dos Inquiridos | | | | | | |
| Muito importante | 62 | 62 | 63 | 64 | 59 | 64 |
| Importante | 31 | 34 | 34 | 28 | 30 | 28 |
| Pouco importante | 5 | 4 | 3 | 4 | 7 | 9 |
| Nada importante | 2 | 1 | 1 | 3 | 3 | 0 |
| NS/NR | 0 | 0 | 0 | 1 | 1 | 0 |

| % verticais | Total | Sexo | | Grupo Etário | | | | Classe Social | | | |
|----------------------------------|-----------|------|----|--------------|-------|-------|-----|---------------|----|----|-----|
| | | H | M | 18-34 | 35-49 | 50-64 | 65+ | D | C2 | C1 | A/B |
| Base: Total de Inquiridos | | | | | | | | | | | |
| Muito importante | 62 | 62 | 62 | 60 | 60 | 67 | 59 | 50 | 60 | 66 | 66 |
| Importante | 31 | 32 | 30 | 25 | 34 | 28 | 35 | 38 | 32 | 29 | 27 |
| Pouco importante | 5 | 5 | 6 | 9 | 6 | 4 | 4 | 12 | 8 | 2 | 3 |
| Nada importante | 2 | 2 | 2 | 5 | 0 | 1 | 0 | 0 | 1 | 2 | 4 |
| NS/NR | 0 | 1 | 0 | 0 | 0 | 0 | 2 | 1 | 0 | 1 | 0 |



Importância dos direitos e liberdades conquistados com o 25 de Abril

Liberdade de imprensa – Tabela

| % verticais | Voto legislativo março 2024 | | | | | | | | | | |
|----------------------------------|-----------------------------|-----------|----------------|----|----|----|----|-----|----|-----|-----|
| | Total | Abstenção | PSD.CDS.PP.PPM | PS | CH | IL | BE | CDU | L | PAN | OBN |
| Base: Total de inquiridos | | | | | | | | | | | |
| Muito importante | 62 | 61 | 56 | 64 | 58 | 69 | 73 | 68 | 81 | 57 | 73 |
| Importante | 31 | 29 | 39 | 30 | 30 | 25 | 21 | 27 | 17 | 43 | 19 |
| Pouco importante | 5 | 7 | 3 | 5 | 10 | 6 | 4 | 0 | 2 | 0 | 4 |
| Nada importante | 2 | 4 | 1 | 1 | 2 | 0 | 2 | 0 | 0 | 0 | 4 |
| NS/NR | 0 | 0 | 1 | 0 | 1 | 0 | 0 | 5 | 0 | 0 | 0 |



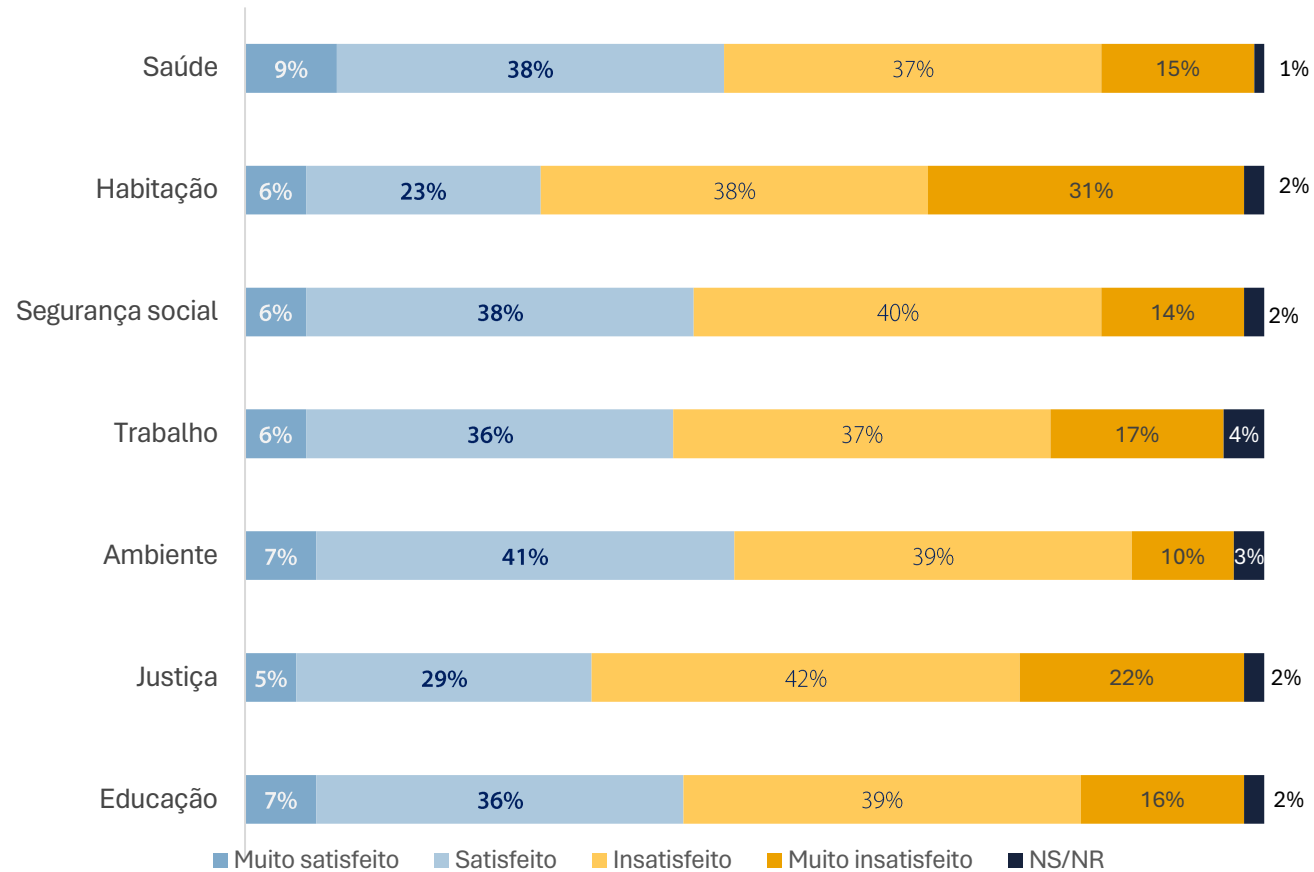


Satisfação com os direitos sociais consagrados na Constituição Portuguesa

- Direito à Saúde
- Direito à Habitação
- Direito à Segurança Social
- Direito ao Trabalho
- Direito ao Ambiente
- Direito à Justiça
- Direito à Educação

Satisfação com os direitos sociais consagrados na Constituição Portuguesa

Totalidade de direitos em análise – Gráfico | Base: Total de Inquiridos



Pergunta: Na atual Constituição Portuguesa estão consagrados um conjunto de direitos sociais aos quais todos os portugueses deverão ter acesso. Qual o seu grau de satisfação, com cada uma das seguintes áreas:

Satisfação com os direitos sociais consagrados na Constituição Portuguesa

Direito à Saúde – Tabela

| % verticais | Total | Regiões | | | | |
|-----------------------------------|-------|---------|-----|--------|-----|-------------|
| | | Norte | AMP | Centro | AML | Sul e Ilhas |
| Base: Total dos Inquiridos | | | | | | |
| Muito satisfeito | 9 | 13 | 12 | 6 | 4 | 14 |
| Satisfeito | 38 | 41 | 39 | 40 | 36 | 35 |
| Insatisfeito | 37 | 35 | 38 | 33 | 40 | 35 |
| Muito insatisfeito | 15 | 10 | 10 | 20 | 18 | 15 |
| NS/NR | 1 | 2 | 0 | 0 | 2 | 0 |

| % verticais | Total | Sexo | | Grupo Etário | | | | Classe Social | | | |
|----------------------------------|-------|------|----|--------------|-------|-------|-----|---------------|----|----|-----|
| | | H | M | 18-34 | 35-49 | 50-64 | 65+ | D | C2 | C1 | A/B |
| Base: Total de Inquiridos | | | | | | | | | | | |
| Muito satisfeito | 9 | 13 | 6 | 8 | 7 | 8 | 15 | 4 | 8 | 14 | 6 |
| Satisfeito | 38 | 38 | 38 | 39 | 39 | 37 | 37 | 42 | 36 | 37 | 40 |
| Insatisfeito | 37 | 35 | 38 | 36 | 41 | 36 | 32 | 33 | 38 | 35 | 40 |
| Muito insatisfeito | 15 | 14 | 17 | 14 | 13 | 19 | 16 | 21 | 17 | 13 | 15 |
| NS/NR | 1 | 0 | 1 | 3 | 0 | 0 | 0 | 0 | 2 | 1 | 0 |

Satisfação com os direitos sociais consagrados na Constituição Portuguesa

Direito à Saúde – Tabela

| % verticais | Voto legislativo março 2024 | | | | | | | | | | |
|----------------------------------|-----------------------------|-----------|----------------|----|----|----|----|-----|----|-----|-----|
| | Total | Abstenção | PSD.CDS.PP.PPM | PS | CH | IL | BE | CDU | L | PAN | OBN |
| Base: Total de inquiridos | | | | | | | | | | | |
| Muito satisfeito | 9 | 9 | 4 | 20 | 7 | 3 | 2 | 5 | 10 | 5 | 0 |
| Satisfeito | 38 | 39 | 35 | 45 | 28 | 53 | 33 | 41 | 37 | 33 | 35 |
| Insatisfeito | 37 | 34 | 42 | 27 | 38 | 38 | 44 | 46 | 42 | 48 | 50 |
| Muito insatisfeito | 15 | 16 | 18 | 7 | 27 | 6 | 21 | 9 | 12 | 14 | 12 |
| NS/NR | 1 | 2 | 0 | 1 | 1 | 0 | 0 | 0 | 0 | 0 | 4 |

Satisfação com os direitos sociais consagrados na Constituição Portuguesa

Direito à Habitação – Tabela

| % verticais | Total | Regiões | | | | |
|-----------------------------------|-------|---------|-----|--------|-----|-------------|
| | | Norte | AMP | Centro | AML | Sul e Ilhas |
| Base: Total dos Inquiridos | | | | | | |
| Muito satisfeito | 6 | 7 | 7 | 3 | 3 | 9 |
| Satisfeito | 23 | 27 | 16 | 32 | 20 | 19 |
| Insatisfeito | 38 | 35 | 43 | 30 | 40 | 39 |
| Muito insatisfeito | 32 | 29 | 33 | 31 | 34 | 31 |
| NS/NR | 2 | 3 | 1 | 4 | 2 | 2 |

| % verticais | Total | Sexo | | Grupo Etário | | | | Classe Social | | | |
|----------------------------------|-------|------|----|--------------|-------|-------|-----|---------------|----|----|-----|
| | | H | M | 18-34 | 35-49 | 50-64 | 65+ | D | C2 | C1 | A/B |
| Base: Total de Inquiridos | | | | | | | | | | | |
| Muito satisfeito | 6 | 7 | 4 | 5 | 4 | 6 | 8 | 4 | 5 | 8 | 3 |
| Satisfeito | 23 | 23 | 23 | 22 | 23 | 20 | 28 | 23 | 21 | 28 | 17 |
| Insatisfeito | 38 | 42 | 35 | 30 | 39 | 39 | 43 | 35 | 34 | 35 | 51 |
| Muito insatisfeito | 32 | 27 | 35 | 40 | 32 | 33 | 19 | 37 | 38 | 26 | 28 |
| NS/NR | 2 | 1 | 3 | 4 | 1 | 3 | 2 | 1 | 2 | 4 | 2 |

Satisfação com os direitos sociais consagrados na Constituição Portuguesa

Direito à Habitação – Tabela

| % verticais | Voto legislativo março 2024 | | | | | | | | | | |
|----------------------------------|-----------------------------|-----------|----------------|----|----|----|----|-----|----|-----|-----|
| | Total | Abstenção | PSD.CDS.PP.PPM | PS | CH | IL | BE | CDU | L | PAN | OBN |
| Base: Total de inquiridos | | | | | | | | | | | |
| Muito satisfeito | 6 | 5 | 3 | 10 | 5 | 3 | 0 | 14 | 5 | 5 | 0 |
| Satisfeito | 23 | 21 | 22 | 34 | 16 | 25 | 12 | 14 | 17 | 14 | 19 |
| Insatisfeito | 38 | 34 | 46 | 41 | 35 | 41 | 39 | 50 | 20 | 43 | 15 |
| Muito insatisfeito | 32 | 36 | 27 | 15 | 41 | 28 | 50 | 23 | 59 | 38 | 62 |
| NS/NR | 2 | 4 | 2 | 1 | 4 | 3 | 0 | 0 | 0 | 0 | 4 |

Satisfação com os direitos sociais consagrados na Constituição Portuguesa

Direito à Segurança Social – Tabela

| % verticais | Total | Regiões | | | | |
|-----------------------------------|-------|---------|-----|--------|-----|-------------|
| | | Norte | AMP | Centro | AML | Sul e Ilhas |
| Base: Total dos Inquiridos | | | | | | |
| Muito satisfeito | 6 | 4 | 7 | 8 | 4 | 7 |
| Satisfeito | 38 | 47 | 30 | 38 | 37 | 41 |
| Insatisfeito | 40 | 35 | 46 | 38 | 41 | 39 |
| Muito insatisfeito | 14 | 13 | 13 | 15 | 16 | 13 |
| NS/NR | 2 | 2 | 4 | 3 | 3 | 1 |

| % verticais | Total | Sexo | | Grupo Etário | | | | Classe Social | | | |
|----------------------------------|-------|------|----|--------------|-------|-------|-----|---------------|----|----|-----|
| | | H | M | 18-34 | 35-49 | 50-64 | 65+ | D | C2 | C1 | A/B |
| Base: Total de Inquiridos | | | | | | | | | | | |
| Muito satisfeito | 6 | 8 | 4 | 8 | 4 | 5 | 7 | 3 | 4 | 8 | 6 |
| Satisfeito | 38 | 37 | 38 | 41 | 36 | 34 | 43 | 40 | 34 | 40 | 39 |
| Insatisfeito | 40 | 40 | 40 | 30 | 49 | 41 | 36 | 44 | 46 | 36 | 36 |
| Muito insatisfeito | 14 | 13 | 15 | 18 | 10 | 17 | 10 | 12 | 15 | 13 | 15 |
| NS/NR | 2 | 1 | 3 | 4 | 0 | 3 | 3 | 1 | 2 | 2 | 5 |

Satisfação com os direitos sociais consagrados na Constituição Portuguesa

Direito à Segurança Social – Tabela

| % verticais | Voto legislativo março 2024 | | | | | | | | | | |
|----------------------------------|-----------------------------|-----------|----------------|----|----|----|----|-----|----|-----|-----|
| | Total | Abstenção | PSD.CDS.PP.PPM | PS | CH | IL | BE | CDU | L | PAN | OBN |
| Base: Total de inquiridos | | | | | | | | | | | |
| Muito satisfeito | 6 | 4 | 3 | 13 | 4 | 9 | 0 | 5 | 5 | 10 | 0 |
| Satisfeito | 38 | 46 | 34 | 45 | 23 | 34 | 39 | 46 | 32 | 43 | 19 |
| Insatisfeito | 40 | 39 | 40 | 33 | 45 | 44 | 40 | 36 | 42 | 33 | 62 |
| Muito insatisfeito | 14 | 7 | 20 | 7 | 27 | 9 | 21 | 9 | 20 | 14 | 15 |
| NS/NR | 2 | 4 | 3 | 1 | 2 | 3 | 0 | 5 | 2 | 0 | 4 |

Satisfação com os direitos sociais consagrados na Constituição Portuguesa

Direito ao Trabalho – Tabela

| % verticais | Total | Regiões | | | | |
|-----------------------------------|-------|---------|-----|--------|-----|-------------|
| | | Norte | AMP | Centro | AML | Sul e Ilhas |
| Base: Total dos Inquiridos | | | | | | |
| Muito satisfeito | 6 | 4 | 6 | 6 | 3 | 11 |
| Satisfeito | 36 | 46 | 29 | 36 | 35 | 35 |
| Insatisfeito | 37 | 30 | 40 | 37 | 39 | 38 |
| Muito insatisfeito | 17 | 15 | 24 | 17 | 18 | 11 |
| NS/NR | 4 | 6 | 1 | 4 | 5 | 6 |

| % verticais | Total | Sexo | | Grupo Etário | | | | Classe Social | | | |
|----------------------------------|-------|------|----|--------------|-------|-------|-----|---------------|----|----|-----|
| | | H | M | 18-34 | 35-49 | 50-64 | 65+ | D | C2 | C1 | A/B |
| Base: Total de Inquiridos | | | | | | | | | | | |
| Muito satisfeito | 6 | 7 | 5 | 6 | 6 | 5 | 5 | 2 | 5 | 9 | 4 |
| Satisfeito | 36 | 40 | 33 | 34 | 40 | 30 | 41 | 32 | 30 | 39 | 41 |
| Insatisfeito | 37 | 33 | 40 | 35 | 38 | 44 | 28 | 44 | 36 | 34 | 40 |
| Muito insatisfeito | 17 | 17 | 17 | 19 | 15 | 18 | 15 | 18 | 21 | 16 | 13 |
| NS/NR | 4 | 3 | 6 | 6 | 1 | 3 | 10 | 4 | 8 | 2 | 2 |

Satisfação com os direitos sociais consagrados na Constituição Portuguesa

Direito ao Trabalho – Tabela

| % verticais | Voto legislativo março 2024 | | | | | | | | | | |
|----------------------------------|-----------------------------|-----------|----------------|----|----|----|----|-----|----|-----|-----|
| | Total | Abstenção | PSD.CDS.PP.PPM | PS | CH | IL | BE | CDU | L | PAN | OBN |
| Base: Total de inquiridos | | | | | | | | | | | |
| Muito satisfeito | 6 | 7 | 2 | 10 | 5 | 6 | 2 | 9 | 7 | 10 | 0 |
| Satisfeito | 36 | 23 | 42 | 48 | 34 | 44 | 33 | 27 | 27 | 43 | 27 |
| Insatisfeito | 37 | 39 | 39 | 27 | 39 | 34 | 46 | 41 | 46 | 43 | 42 |
| Muito insatisfeito | 17 | 25 | 13 | 11 | 21 | 13 | 14 | 14 | 17 | 5 | 23 |
| NS/NR | 4 | 5 | 4 | 4 | 2 | 3 | 6 | 9 | 2 | 0 | 8 |

Satisfação com os direitos sociais consagrados na Constituição Portuguesa

Direito ao Ambiente – Tabela

| % verticais | Total | Regiões | | | | | |
|-----------------------------------|-------|---------|-----|--------|-----|-------------|--|
| | | Norte | AMP | Centro | AML | Sul e Ilhas | |
| Base: Total dos Inquiridos | | | | | | | |
| Muito satisfeito | 7 | 8 | 6 | 8 | 5 | 9 | |
| Satisfeito | 41 | 42 | 45 | 35 | 42 | 40 | |
| Insatisfeito | 39 | 33 | 41 | 44 | 39 | 39 | |
| Muito insatisfeito | 10 | 14 | 6 | 9 | 11 | 10 | |
| NS/NR | 3 | 4 | 2 | 4 | 3 | 3 | |

| % verticais | Total | Sexo | | Grupo Etário | | | | Classe Social | | | |
|----------------------------------|-------|------|----|--------------|-------|-------|-----|---------------|----|----|-----|
| | | H | M | 18-34 | 35-49 | 50-64 | 65+ | D | C2 | C1 | A/B |
| Base: Total de Inquiridos | | | | | | | | | | | |
| Muito satisfeito | 7 | 8 | 6 | 9 | 8 | 6 | 6 | 2 | 5 | 13 | 3 |
| Satisfeito | 41 | 44 | 38 | 43 | 39 | 42 | 38 | 41 | 39 | 38 | 48 |
| Insatisfeito | 39 | 38 | 41 | 29 | 44 | 39 | 44 | 47 | 38 | 36 | 42 |
| Muito insatisfeito | 10 | 9 | 10 | 11 | 7 | 12 | 10 | 8 | 14 | 9 | 7 |
| NS/NR | 3 | 1 | 5 | 8 | 1 | 2 | 2 | 1 | 5 | 4 | 1 |

Satisfação com os direitos sociais consagrados na Constituição Portuguesa

Direito ao Ambiente – Tabela

| % verticais | Voto legislativo março 2024 | | | | | | | | | | |
|----------------------------------|-----------------------------|-----------|----------------|----|----|----|----|-----|----|-----|-----|
| | Total | Abstenção | PSD.CDS.PP.PPM | PS | CH | IL | BE | CDU | L | PAN | OBN |
| Base: Total de inquiridos | | | | | | | | | | | |
| Muito satisfeito | 7 | 11 | 2 | 10 | 6 | 13 | 0 | 0 | 7 | 5 | 4 |
| Satisfeito | 41 | 39 | 43 | 45 | 35 | 41 | 39 | 36 | 32 | 43 | 42 |
| Insatisfeito | 39 | 38 | 43 | 33 | 42 | 44 | 44 | 50 | 44 | 33 | 39 |
| Muito insatisfeito | 10 | 7 | 11 | 9 | 12 | 3 | 17 | 14 | 15 | 19 | 12 |
| NS/NR | 3 | 5 | 2 | 3 | 4 | 0 | 0 | 0 | 2 | 0 | 4 |

Satisfação com os direitos sociais consagrados na Constituição Portuguesa

Direito à Justiça – Tabela

| % verticais | Total | Regiões | | | | |
|-----------------------------------|-------|---------|-----|--------|-----|-------------|
| | | Norte | AMP | Centro | AML | Sul e Ilhas |
| Base: Total dos Inquiridos | | | | | | |
| Muito satisfeito | 5 | 7 | 5 | 6 | 2 | 6 |
| Satisfeito | 29 | 32 | 34 | 26 | 24 | 31 |
| Insatisfeito | 42 | 42 | 42 | 44 | 42 | 39 |
| Muito insatisfeito | 22 | 15 | 15 | 21 | 30 | 21 |
| NS/NR | 2 | 4 | 4 | 3 | 2 | 4 |

| % verticais | Total | Sexo | | Grupo Etário | | | | Classe Social | | | |
|----------------------------------|-------|------|----|--------------|-------|-------|-----|---------------|----|----|-----|
| | | H | M | 18-34 | 35-49 | 50-64 | 65+ | D | C2 | C1 | A/B |
| Base: Total de Inquiridos | | | | | | | | | | | |
| Muito satisfeito | 5 | 5 | 4 | 4 | 5 | 4 | 6 | 3 | 4 | 8 | 1 |
| Satisfeito | 29 | 26 | 31 | 32 | 24 | 36 | 19 | 35 | 25 | 28 | 30 |
| Insatisfeito | 42 | 45 | 40 | 41 | 48 | 34 | 47 | 36 | 48 | 38 | 45 |
| Muito insatisfeito | 22 | 23 | 21 | 17 | 20 | 24 | 26 | 23 | 19 | 24 | 22 |
| NS/NR | 2 | 2 | 4 | 7 | 2 | 3 | 2 | 3 | 5 | 3 | 2 |

Satisfação com os direitos sociais consagrados na Constituição Portuguesa

Direito à Justiça – Tabela

| % verticais | Voto legislativo março 2024 | | | | | | | | | | |
|----------------------------------|-----------------------------|-----------|----------------|----|----|----|----|-----|----|-----|-----|
| | Total | Abstenção | PSD.CDS.PP.PPM | PS | CH | IL | BE | CDU | L | PAN | OBN |
| Base: Total de inquiridos | | | | | | | | | | | |
| Muito satisfeito | 5 | 5 | 2 | 9 | 3 | 6 | 0 | 9 | 2 | 5 | 0 |
| Satisfeito | 29 | 32 | 25 | 33 | 25 | 25 | 31 | 14 | 15 | 29 | 27 |
| Insatisfeito | 42 | 39 | 43 | 40 | 42 | 47 | 44 | 59 | 51 | 43 | 42 |
| Muito insatisfeito | 22 | 18 | 27 | 17 | 26 | 22 | 25 | 14 | 29 | 19 | 23 |
| NS/NR | 2 | 5 | 3 | 1 | 4 | 0 | 0 | 5 | 2 | 5 | 8 |

Satisfação com os direitos sociais consagrados na Constituição Portuguesa

Direito à Educação – Tabela

| % verticais | Total | Regiões | | | | |
|-----------------------------------|-------|---------|-----|--------|-----|-------------|
| | | Norte | AMP | Centro | AML | Sul e Ilhas |
| Base: Total dos Inquiridos | | | | | | |
| Muito satisfeito | 7 | 8 | 7 | 7 | 5 | 8 |
| Satisfeito | 36 | 45 | 41 | 31 | 27 | 42 |
| Insatisfeito | 39 | 34 | 36 | 44 | 42 | 35 |
| Muito insatisfeito | 16 | 11 | 15 | 15 | 22 | 15 |
| NS/NR | 2 | 2 | 1 | 3 | 5 | 0 |

| % verticais | Total | Sexo | | Grupo Etário | | | | Classe Social | | | |
|----------------------------------|-------|------|----|--------------|-------|-------|-----|---------------|----|----|-----|
| | | H | M | 18-34 | 35-49 | 50-64 | 65+ | D | C2 | C1 | A/B |
| Base: Total de Inquiridos | | | | | | | | | | | |
| Muito satisfeito | 7 | 8 | 6 | 8 | 8 | 5 | 6 | 3 | 6 | 8 | 6 |
| Satisfeito | 36 | 40 | 32 | 39 | 27 | 44 | 31 | 42 | 35 | 37 | 31 |
| Insatisfeito | 39 | 37 | 40 | 37 | 45 | 34 | 40 | 41 | 37 | 37 | 44 |
| Muito insatisfeito | 16 | 14 | 18 | 12 | 17 | 16 | 22 | 13 | 18 | 15 | 19 |
| NS/NR | 2 | 1 | 4 | 4 | 4 | 1 | 2 | 0 | 3 | 4 | 1 |


Satisfação com os direitos sociais consagrados na Constituição Portuguesa

Direito à Educação – Tabela


| % verticais | Voto legislativo março 2024 | | | | | | | | | | |
|----------------------------------|-----------------------------|-----------|----------------|----|----|----|----|-----|----|-----|-----|
| | Total | Abstenção | PSD.CDS.PP.PPM | PS | CH | IL | BE | CDU | L | PAN | OBN |
| Base: Total de inquiridos | | | | | | | | | | | |
| Muito satisfeito | 7 | 7 | 4 | 9 | 6 | 13 | | 5 | 7 | 10 | 4 |
| Satisfeito | 36 | 39 | 25 | 48 | 30 | 34 | 31 | 27 | 24 | 38 | 35 |
| Insatisfeito | 39 | 41 | 44 | 31 | 39 | 28 | 54 | 46 | 49 | 24 | 31 |
| Muito insatisfeito | 16 | 9 | 25 | 10 | 23 | 22 | 14 | 23 | 20 | 19 | 23 |
| NS/NR | 2 | 4 | 1 | 2 | 2 | 3 | 2 | 0 | 0 | 10 | 8 |



OBRIGADO

 +351 21 352 3366

 geral@aximage.pt

 Rua Mouzinho da Silveira 27, 2ºA B C D, 1250-166 Lisboa

 aximage.pt

