

Sondagem aximage:
Atualidade política – abril 2024



FICHA TÉCNICA DESTINADA A PUBLICAÇÃO E ELABORADA DE ACORDO COM UM MODELO PROPOSTO PARA A IMPRENSA

FICHA TÉCNICA

Objetivo do estudo: Sondagem de opinião realizada pela Aximage – Comunicação e Imagem Lda. para a TSF/DN/JN sobre temas da atualidade nacional política, económica e social

Universo: Indivíduos maiores de 18 anos residentes em Portugal.

Amostra: Amostragem por quotas, obtida a partir de uma matriz cruzando sexo, idade e região (NUTSII), a partir do universo conhecido, reequilibrada por género (2), grupo etário (4) e escolaridade (2). A amostra teve 805 entrevistas efetivas: 707 entrevistas CAWI e 93 entrevistas CATI; 372 homens e 428 mulheres; 180 entre os 18 e os 34 anos, 222 entre os 35 e os 49 anos, 202 entre os 50 e os 64 anos e 196 para os 65 e mais anos; Norte 281, Centro 173, Sul e Ilhas 128, Área Metropolitana de Lisboa 218.

Técnica: Aplicação online – CAWI (*Computer Assisted Web Interviewing*) – de um questionário estruturado a um painel de indivíduos que preenchem as quotas pré-determinadas para os indivíduos com 18 ou mais anos; entrevistas telefónicas – metodologia CATI (*Computer Assisted Telephone Interviewing*) do mesmo questionário devidamente adaptado ao suporte utilizado, ao sub-universo utilizado pela AXIMAGE nos seus estudos políticos, com preenchimento das mesmas quotas para os indivíduos com 50 e mais anos e outros. O trabalho de campo decorreu entre 29 de março e 3 de abril de 2024. Taxa de resposta: 78,15%.

Margem de erro: O erro máximo de amostragem deste estudo, para um intervalo de confiança de 95%, é de + ou - 3,5%.

Responsabilidade do estudo: Aximage – Comunicação e Imagem Lda., sob a direção técnica de Ana Carla Basílio.

Distribuição das entrevistas pelas variáveis de segmentação

Segmentos amostrais		N.º de entrevistas	"Margem de erro"*
Total		800	0,035
Região	Norte	281	0,058
	Centro	173	0,075
	A.M. Lisboa	218	0,066
	Sul e Ilhas	128	0,087
Sexo	Masculino	372	0,051
	Feminino	428	0,047
Idade	18-34	180	0,073
	35-49	222	0,066
	50-64	202	0,069
	65 e mais	196	0,070
Classe social	D	95	0,101
	C2	197	0,070
	C1	280	0,059
	A/B	228	0,065

* Ver nota no slide seguinte

Distribuição das entrevistas pelas variáveis de segmentação*

NOTA 1: Os valores da tabela anterior devem ser considerados para avaliar o erro probabilístico de cada segmento.

NOTA 2: Nas tabelas que serão apresentadas, as percentagens que dizem respeito às categorias IL e BE, e, particularmente, CDU, Livre e PAN e OBN devem ser lidas a mero título indicativo dado o valor muito reduzido das respetivas bases.

NOTA 3: A publicação desta tabela permite ao leitor uma avaliação do erro probabilístico associado a cada segmento depois de fixado, arbitrariamente, em 5% a probabilidade de rejeição de uma hipótese quando verdadeira (erro de primeira espécie – tipo 1).

* O erro probabilístico não é aplicável à metodologia aplicada, sendo apenas indicado para efeitos de comparação com uma amostra probabilística.

Impasse na eleição do Presidente da Assembleia da República (AR)

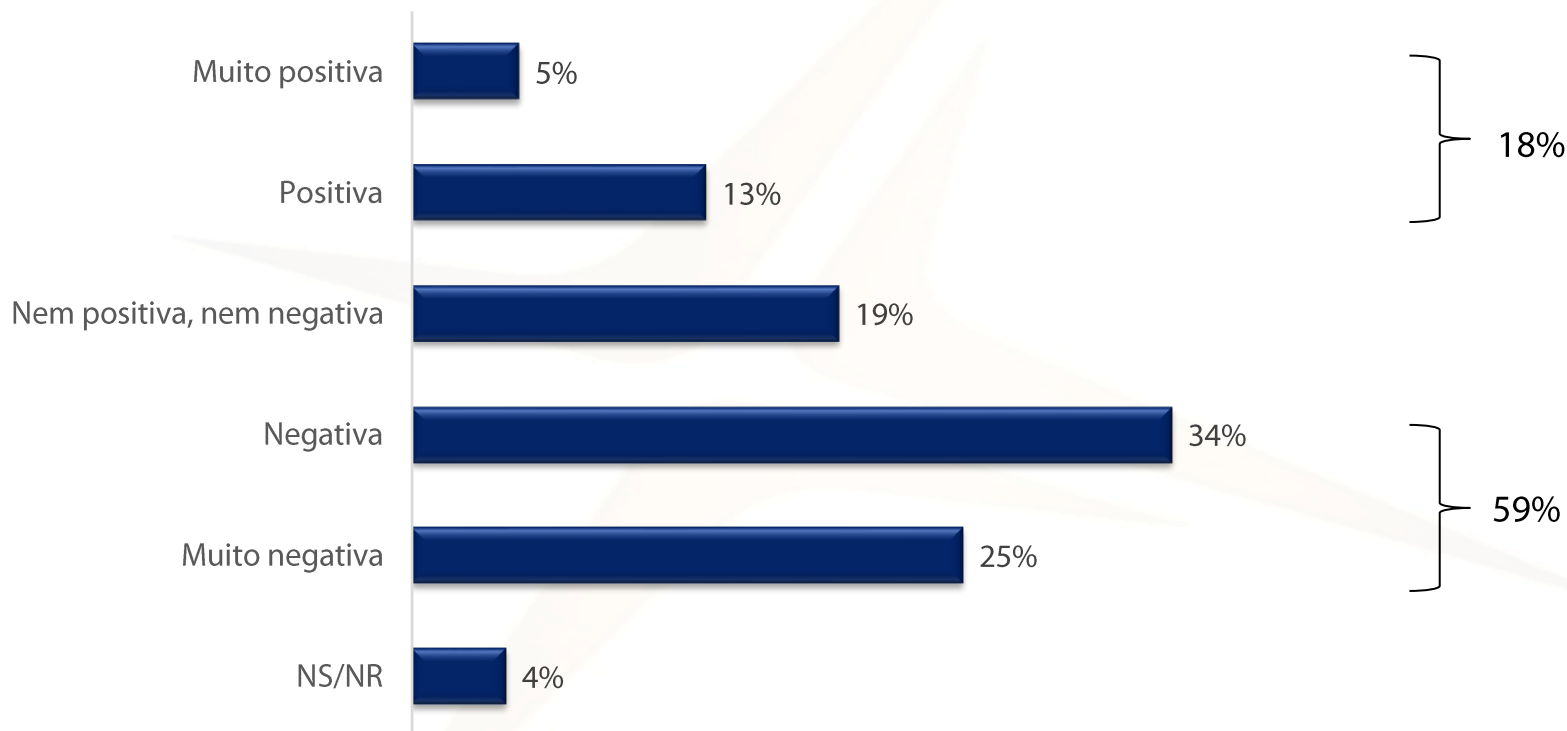
Escolha de José Aguiar-Branco para Presidente da AR

Atuação do PS na eleição do Presidente da AR

Eleição de um Vice-Presidente da AR do CHEGA

Impasse na eleição do Presidente da Assembleia da República (AR)

Base: Total de inquiridos



Nesta nova legislatura a eleição do Presidente da Assembleia da República só foi possível na quarta votação, uma vez que nenhum candidato conseguiu obter o mínimo de votos favoráveis 116, nas primeiras três tentativas. José Aguiar-Branco, candidato pelo PSD foi eleito Presidente da Assembleia da República com 160 votos favoráveis, nos termos da proposta do PS. O acordo entre PS e PSD pressupõe que nos primeiros dois anos de legislatura este cargo seja ocupado por um deputado do PSD e nos dois anos seguintes seja eleito um deputado PS.

P. Qual a sua opinião sobre a situação de impasse ocorrida nas três primeiras votações?

Impasse na eleição do Presidente da Assembleia da República (AR)

% verticais (base: Total de inquiridos)	Regiões					
	Total	Norte	AMP	Centro	AML	Sul e Ilhas
Muito positiva	5	5	4	7	4	5
Positiva	13	11	12	11	14	17
Nem positiva, nem negativa	19	24	19	19	18	20
Negativa	34	29	35	33	37	32
Muito negativa	25	23	24	28	25	22
NS/NR	4	7	6	3	2	5

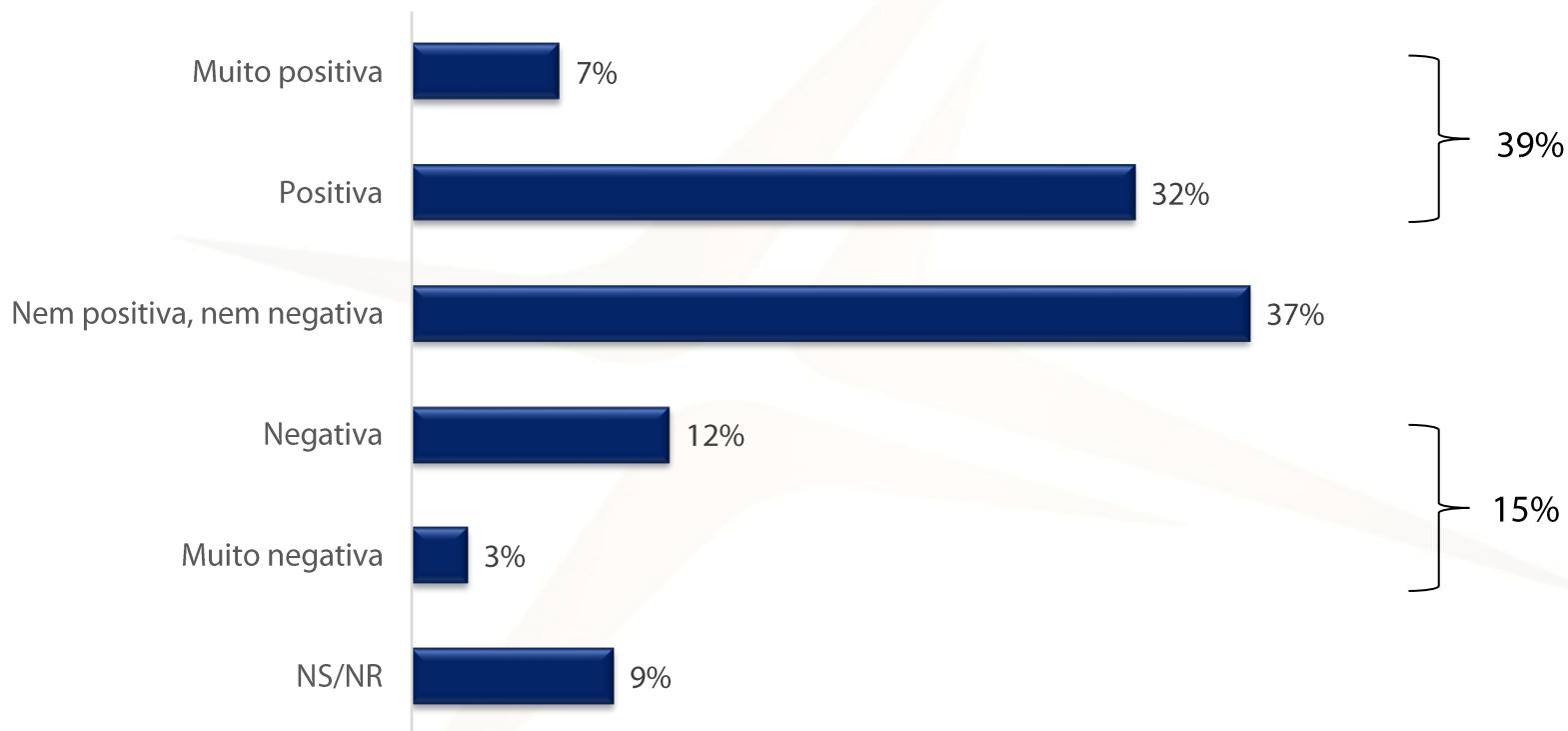
% verticais (base: Total de inquiridos)	Sexo			Grupo etário				Classe			
	Total	H	M	18-34	35-49	50-64	65+	D	C2	C1	A/B
Muito positiva	5	5	4	8	6	3	3	8	5	4	4
Positiva	13	11	15	17	10	15	11	10	13	16	11
Nem positiva, nem negativa	19	18	21	21	23	21	13	23	21	19	17
Negativa	34	33	34	25	33	35	41	32	30	37	34
Muito negativa	25	29	21	21	24	23	30	15	27	21	30
NS/NR	4	4	4	9	3	3	3	11	3	4	3

Impasse na eleição do Presidente da Assembleia da República (AR)

% verticais (base: Total de inquiridos)	Voto Legislativo em Mar. 2024										
	Total	Abstenção	PSD.CDS- PP.PPM	PS	CH	IL	BE	CDU	L	PAN	OBN
Muito positiva	5	14	5	6	4	0	2	0	2	4	6
Positiva	13	11	17	14	12	5	13	9	8	7	16
Nem positiva, nem negativa	19	18	19	17	33	13	13	16	13	25	25
Negativa	34	27	36	39	25	31	38	33	33	43	19
Muito negativa	25	13	22	22	23	47	30	37	39	14	17
NS/NR	4	17	2	1	4	4	4	4	4	7	16

Escolha de José Aguiar-Branco para Presidente da AR

Base: Total de inquiridos



P. Como avalia a escolha de José Aguiar-Branco para presidir à Assembleia da República neste dois primeiros anos da legislatura?

Escolha de José Aguiar-Branco para Presidente da AR

% verticais (base: Total de inquiridos)	Regiões					
	Total	Norte	AMP	Centro	AML	Sul e Ilhas
Muito positiva	7	5	8	7	8	4
Positiva	32	33	31	36	29	33
Nem positiva, nem negativa	37	36	40	33	40	37
Negativa	12	10	11	9	14	13
Muito negativa	3	2	3	4	2	2
NS/NR	9	14	8	11	8	11

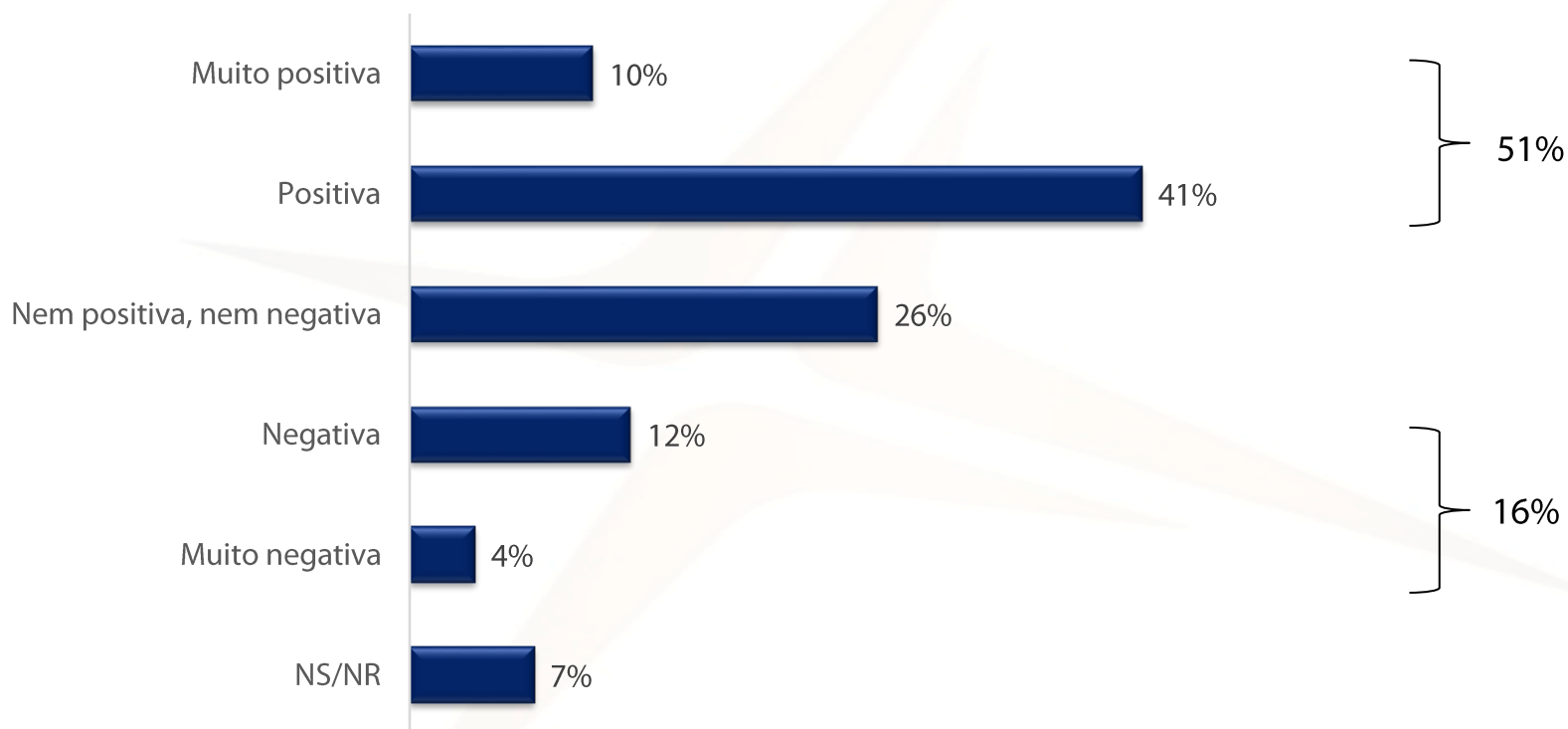
% verticais (base: Total de inquiridos)	Sexo			Grupo etário				Classe			
	Total	H	M	18-34	35-49	50-64	65+	D	C2	C1	A/B
Muito positiva	7	7	7	4	5	8	8	10	5	4	9
Positiva	32	36	29	26	24	35	42	19	32	36	34
Nem positiva, nem negativa	37	37	37	37	45	36	31	43	36	38	35
Negativa	12	12	11	12	12	8	13	11	14	11	10
Muito negativa	3	3	2	2	2	4	3	1	3	3	3
NS/NR	9	6	14	19	11	8	3	17	10	8	9

Escolha de José Aguiar-Branco para Presidente da AR

% verticais (base: Total de inquiridos)	Voto Legislativo em Mar. 2024										
	Total	Abstenção	PSD.CDS-PP.PPM	PS	CH	IL	BE	CDU	L	PAN	OBN
Muito positiva	7	11	16	3	3	4	2	4	2	7	0
Positiva	32	22	48	28	34	32	16	13	33	25	23
Nem positiva, nem negativa	37	29	26	45	42	30	46	53	37	39	42
Negativa	12	9	4	13	13	18	21	21	20	4	10
Muito negativa	3	4	1	4	3	4	2	9	2	0	0
NS/NR	9	25	7	8	6	13	13	0	6	25	25

Atuação do PS na eleição do Presidente da AR

Base: Total de inquiridos



P. E como avalia a atuação do PS na viabilização da eleição do Presidente da Assembleia da República?

Atuação do PS na eleição do Presidente da AR

% verticais (base: Total de inquiridos)	Regiões					
	Total	Norte	AMP	Centro	AML	Sul e Ilhas
Muito positiva	10	11	11	13	9	6
Positiva	41	40	40	38	46	40
Nem positiva, nem negativa	26	22	29	24	25	32
Negativa	12	15	11	10	14	12
Muito negativa	4	4	4	6	2	2
NS/NR	7	9	5	9	4	7

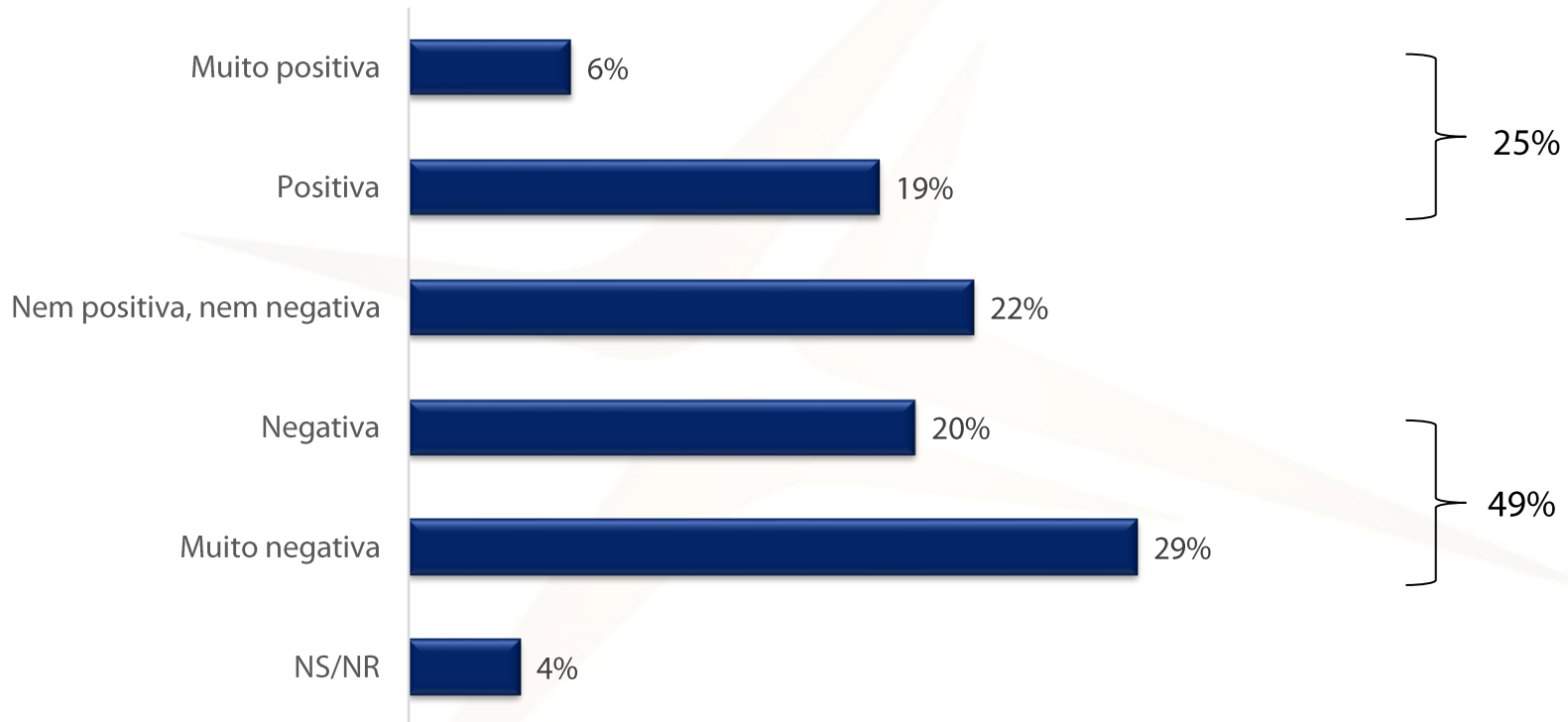
% verticais (base: Total de inquiridos)	Sexo			Grupo etário				Classe			
	Total	H	M	18-34	35-49	50-64	65+	D	C2	C1	A/B
Muito positiva	10	10	11	9	11	8	12	11	10	9	12
Positiva	41	43	39	31	31	43	57	22	45	41	46
Nem positiva, nem negativa	26	24	28	26	33	28	17	33	28	30	17
Negativa	12	12	13	15	15	9	10	18	8	12	14
Muito negativa	4	6	2	5	3	5	2	3	4	4	4
NS/NR	7	5	7	13	6	6	2	13	5	5	7

Atuação do PS na eleição do Presidente da AR

% verticais (base: Total de inquiridos)	Voto Legislativo em Mar. 2024										
	Total	Abstenção	PSD.CDS-PP.PPM	PS	CH	IL	BE	CDU	L	PAN	OBN
Muito positiva	10	11	8	20	2	7	6	4	13	0	4
Positiva	41	28	45	51	16	41	32	63	55	46	32
Nem positiva, nem negativa	26	22	24	20	44	16	36	21	19	39	35
Negativa	12	18	14	5	21	20	15	8	9	0	13
Muito negativa	4	0	4	1	12	7	2	0	2	0	0
NS/NR	7	22	5	3	5	7	9	4	2	14	16

Eleição de um Vice-Presidente da AR do CHEGA

Base: Total de inquiridos



P. O CHEGA elegeu Diogo Pacheco de Amorim como Vice-Presidente da Assembleia da República.

De que forma vê esta eleição, pela primeira vez, de um Vice-Presidente do CHEGA?

Eleição de um Vice-Presidente da AR do CHEGA

% verticais (base: Total de inquiridos)	Regiões					
	Total	Norte	AMP	Centro	AML	Sul e Ilhas
Muito positiva	6	8	4	8	6	6
Positiva	19	17	16	17	20	23
Nem positiva, nem negativa	22	24	23	26	20	19
Negativa	20	19	21	16	25	16
Muito negativa	29	26	32	28	27	32
NS/NR	4	7	5	5	3	4

% verticais (base: Total de inquiridos)	Sexo			Grupo etário				Classe			
	Total	H	M	18-34	35-49	50-64	65+	D	C2	C1	A/B
Muito positiva	6	10	3	5	6	7	7	8	10	5	4
Positiva	19	22	15	21	14	18	22	25	19	19	14
Nem positiva, nem negativa	22	23	22	26	24	25	15	22	21	25	20
Negativa	20	16	23	16	21	21	21	18	20	19	21
Muito negativa	29	26	31	26	28	26	34	20	27	27	37
NS/NR	4	3	6	7	6	3	2	7	4	5	4

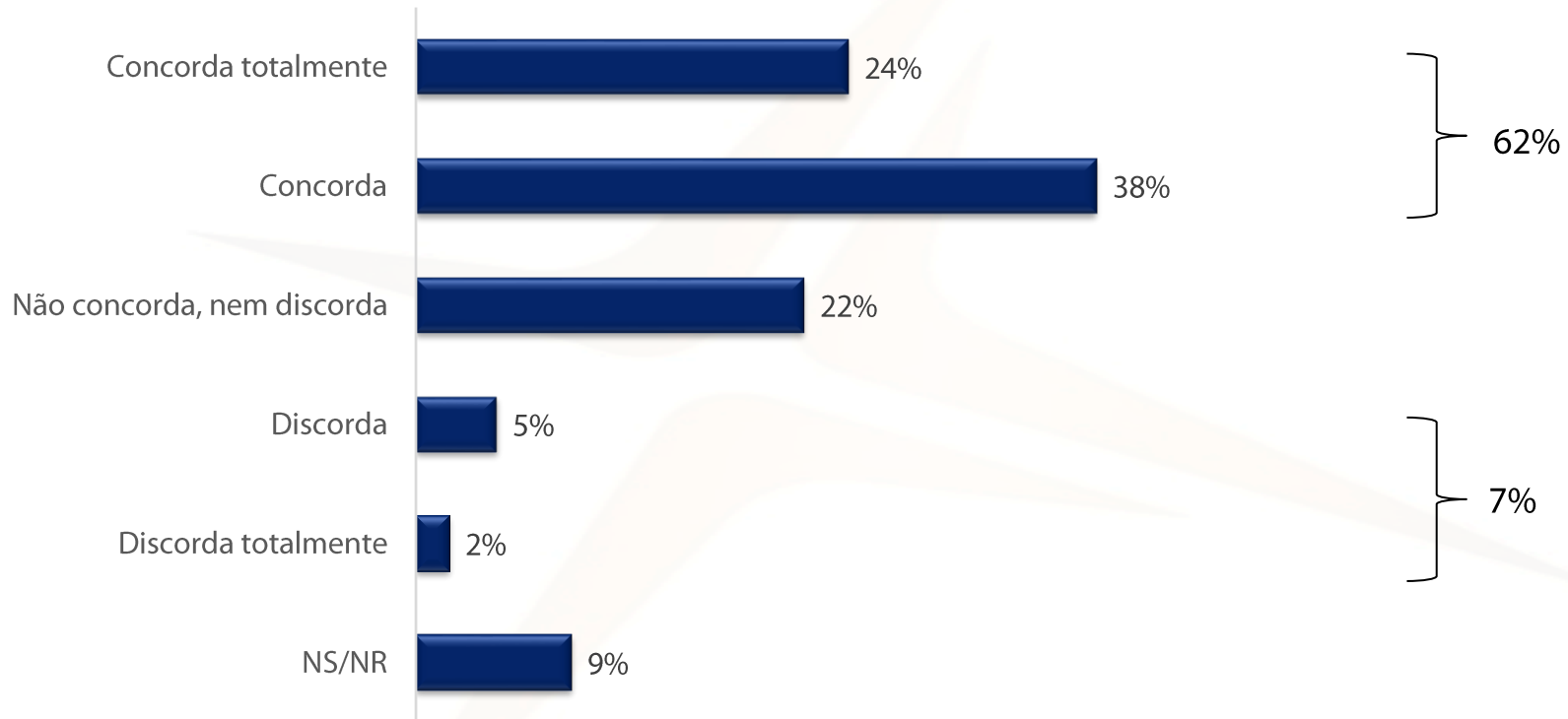
Eleição de um Vice-Presidente da AR do CHEGA

% verticais (base: Total de inquiridos)	Voto Legislativo em Mar. 2024										
	Total	Abstenção	PSD.CDS-PP.PPM	PS	CH	IL	BE	CDU	L	PAN	OBN
Muito positiva	6	13	3	3	27	0	2	0	0	0	6
Positiva	19	25	26	7	43	10	2	4	7	14	16
Nem positiva, nem negativa	22	14	31	16	24	35	13	8	21	11	36
Negativa	20	17	20	29	2	24	26	20	11	36	13
Muito negativa	29	17	16	43	0	28	53	68	58	32	19
NS/NR	4	14	4	2	4	4	4	0	2	7	10

Convocação de eleições antecipadas na Madeira

Convocação de eleições antecipadas na Madeira

Base: Total de inquiridos



P. O Presidente da República, Marcelo Rebelo de Sousa, dissolveu a Assembleia Legislativa da Região Autónoma da Madeira e marcou eleições antecipadas para o próximo dia 26 de maio de 2024. Qual a sua posição sobre esta decisão do Presidente da República?

Convocação de eleições antecipadas na Madeira

% verticais (base: Total de inquiridos)	Regiões					
	Total	Norte	AMP	Centro	AML	Sul e Ilhas
Concorda totalmente	24	19	22	26	26	28
Concorda	38	37	36	38	41	38
Não concorda, nem discorda	22	22	28	24	20	15
Discorda	5	6	5	4	3	6
Discorda totalmente	2	2	1		3	3
NS/NR	9	13	8	7	8	10

% verticais (base: Total de inquiridos)	Sexo			Grupo etário				Classe			
	Total	H	M	18-34	35-49	50-64	65+	D	C2	C1	A/B
Concorda totalmente	24	32	18	20	19	29	29	28	29	19	26
Concorda	38	40	37	34	39	39	41	31	36	41	41
Não concorda, nem discorda	22	19	25	25	27	22	15	20	23	26	17
Discorda	5	4	5	4	4	4	7	5	4	5	4
Discorda totalmente	2	2	2	3	2	1	2	1	2	1	3
NS/NR	9	4	13	14	10	6	6	16	7	7	9

Convocação de eleições antecipadas na Madeira

% verticais (base: Total de inquiridos)	Voto Legislativo em Mar. 2024										
	Total	Abstenção	PSD.CDS-PP.PPM	PS	CH	IL	BE	CDU	L	PAN	OBN
Concorda totalmente	24	16	23	28	24	24	23	29	31	22	16
Concorda	38	42	46	34	39	41	43	33	29	39	23
Não concorda, nem discorda	22	15	21	23	29	20	15	21	19	18	32
Discorda	5	2	2	8	4	4	2	13	7	0	4
Discorda totalmente	2	0	1	3	1	2	2	4	4	0	0
NS/NR	9	25	8	4	3	9	15	0	11	22	25

aximage
COMUNICAÇÃO E IMAGEM, LDA.



Rua Mouzinho da Silveira, 27 - 2º andar
1250-166 Lisboa
Telefone: 21 352 33 66
Email: aximage@aximage.pt