



Sondagem aximage: Temas da atualidade - Açores

Janeiro 2024


Açoriano Oriental

Açormedia – Comunicação Multimédia E
Edição De Publicações, S.A.

aximage 
COMUNICAÇÃO E IMAGEM, LDA.

FICHA TÉCNICA DESTINADA A PUBLICAÇÃO E ELABORADA DE ACORDO COM UM MODELO PROPOSTO PARA A IMPRENSA

FICHA TÉCNICA

Objetivo do estudo: Sondagem de opinião realizada pela **aximage** – Comunicação e Imagem Lda. para a Açormedia - Comunicação Multimédia E Edição De Publicações, S.A sobre as eleições regionais dos Açores de 2024 e temas da atualidade social e política.

Universo: Indivíduos maiores de 18 anos residentes na Região Autónoma dos Açores.

Amostra: Amostragem por quotas, obtida a partir de uma matriz cruzando sexo, idade e região (3), a partir do universo conhecido, reequilibrada por sexo (2) e grupo etário (4). A amostra teve 411 entrevistas efetivas; 145 realizadas em CAWI e 266 realizadas em CATI; 186 homens e 225 mulheres; 79 entre os 18 e os 34 anos, 138 entre os 35 e os 49 anos, 98 entre os 50 e os 64 anos e 96 com 65 e mais anos.

Técnica: Aplicação online – CAWI (Computer Assisted Web Interviewing) – de um questionário estruturado a um painel de indivíduos que preenchem as quotas pré-determinadas; entrevistas telefónicas – metodologia CATI (Computer Assisted Telephone Interviewing) do mesmo questionário devidamente adaptado ao suporte utilizado. O trabalho de campo decorreu entre 18 e 24 de janeiro de 2024. Taxa de resposta: 41,18%.

Margem de erro: O erro máximo de amostragem deste estudo, para um intervalo de confiança de 95%, é de + ou - 4,8%.

Responsabilidade do estudo: **aximage** – Comunicação e Imagem Lda., sob a direcção técnica de Ana Carla Basílio.

Distribuição das entrevistas pelas variáveis de segmentação

Segmentos amostrais		N.º de entrevistas	"Margem de erro"*
Total		411	0,048
Região	São Miguel	238	0,064
	Terceira	92	0,102
	Restantes ilhas	81	0,109
Sexo	Masculino	186	0,072
	Feminino	225	0,065
Idade	18-34	79	0,110
	35-49	138	0,083
	50-64	98	0,099
	65 e mais	96	0,100
Classe social	D	116	0,091
	C2	143	0,082
	C1	105	0,096
	A/B	47	0,143

* Ver nota no slide seguinte

Distribuição das entrevistas pelas variáveis de segmentação*

NOTA 1: Os valores da tabela anterior devem ser considerados para avaliar o erro probabilístico de cada segmento.

NOTA 2: A publicação desta tabela permite ao leitor uma avaliação do erro probabilístico associado a cada segmento depois de fixado, arbitrariamente, em 5% a probabilidade de rejeição de uma hipótese quando verdadeira (erro de primeira espécie – tipo 1).

* O erro probabilístico não é aplicável à metodologia aplicada, sendo apenas indicado para efeitos de comparação com uma amostra probabilística.

Prioridade para o próximo Governo Regional

Prioridade para o próximo Governo Regional

Base: Total de inquiridos



P. Diga-me qual deverá ser a prioridade do novo Governo Regional dos Açores. Indique o maior problema dos Açores que está por resolver:

Prioridade para o próximo Governo Regional

% verticais (base: Total de inquiridos)	<i>Regiões</i>			
	Total	São Miguel	Terceira	Restantes ilhas
Saúde	23	19	31	27
Desemprego/Dar emprego em vez de subsídios sociais	15	14	15	17
Habitação	15	19	8	11
Educação	7	8	7	7
Pobreza/Baixos salários	6	8	3	3
Toxicod dependência	5	7	4	2

Nota: Para efeitos de segmentação apresentam-se as categorias que reúnem 5% ou mais de respondentes.

Os resultados segmentados apresentam-se a título ilustrativo.

Prioridade para o próximo Governo Regional

% verticais (base: Total de inquiridos)	Sexo		Grupo etário				Classe				
	Total	H	M	18-34	35-49	50-64	65+	D	C2	C1	A/B
Saúde	23	20	26	20	23	22	28	26	21	26	16
Desemprego/Dar emprego em vez de subsídios sociais	15	13	17	16	15	18	11	14	20	10	12
Habitação	15	15	15	18	14	14	13	12	15	17	18
Educação	7	7	7	7	10	3	9	8	4	8	15
Pobreza/Baixos salários	6	8	4	4	4	7	10	6	7	5	6
Toxicodependência	5	4	7	8	7	5	1	4	3	9	7

Nota: Para efeitos de segmentação apresentam-se as categorias que reúnem 5% ou mais de respondentes.

Os resultados segmentados apresentam-se a título ilustrativo.

Prioridade para o próximo Governo Regional

% verticais (base: Total de inquiridos)	Voto Regionais de 2020				
	Total	Abstenção	PS	PSD	OBN
Saúde	23	22	27	22	22
Desemprego/Dar emprego em vez de subsídios sociais	15	14	14	16	17
Habitação	15	12	15	18	13
Educação	7	7	7	7	10
Pobreza/Baixos salários	6	2	4	7	8
Toxicoddependência	5	7	5	6	3

Nota: Para efeitos de segmentação apresentam-se as categorias que reúnem 5% ou mais de respondentes.

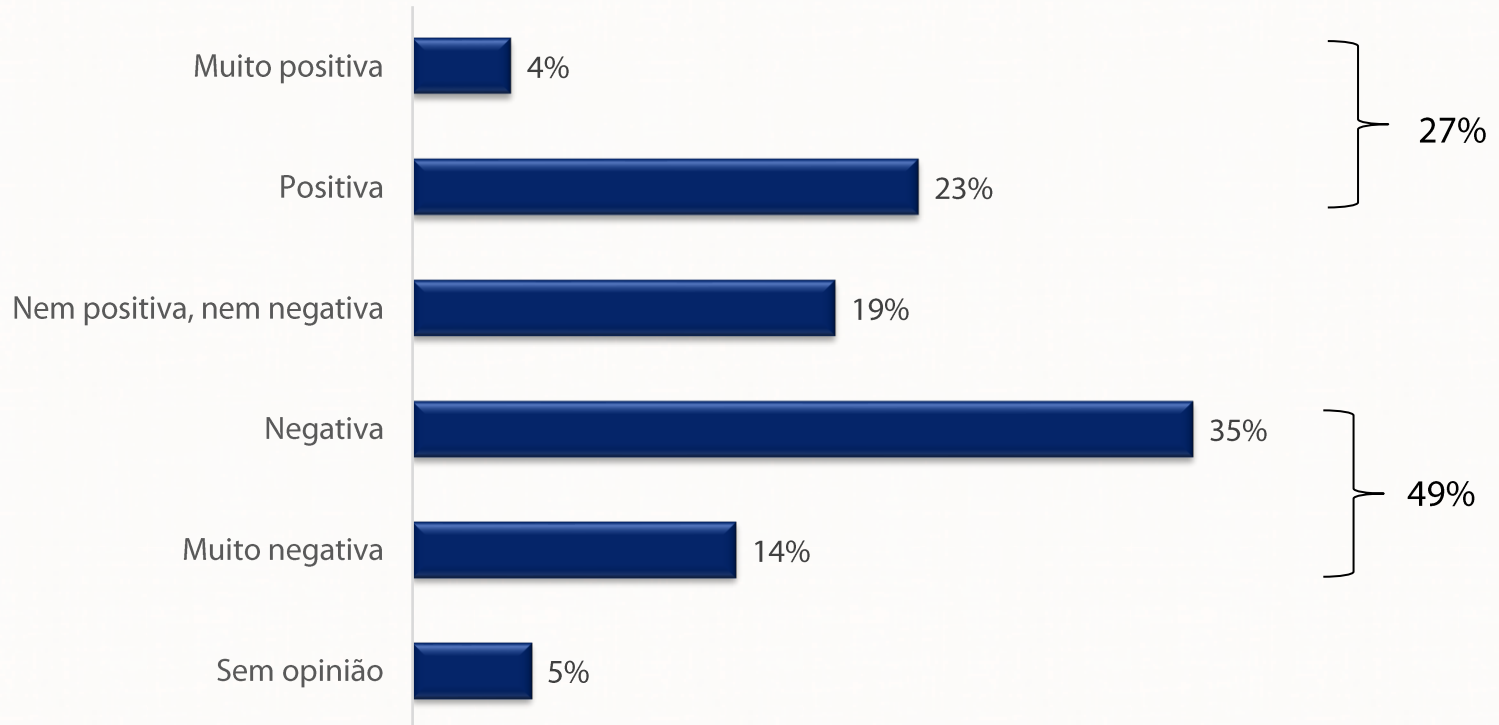
Os resultados segmentados apresentam-se a título ilustrativo.

Assuntos da Atualidade:

- **Habitação**
- **Toxicodependência**
- **Turismo**

Avaliação da questão da habitação na Região Autónoma dos Açores

Base: Total de inquiridos



P. Como avalia a questão da habitação na Região Autónoma dos Açores?

Avaliação da questão da habitação na Região Autónoma dos Açores

% verticais (base: Total de inquiridos)	Regiões			
	Total	São Miguel	Terceira	Restantes ilhas
Muito positiva	4	3	3	11
Positiva	23	20	29	23
Nem positiva, nem negativa	19	18	19	21
Negativa	35	38	33	28
Muito negativa	14	17	8	14
Sem opinião	5	5	8	4

% verticais (base: Total de inquiridos)	Sexo			Grupo etário				Classe			
	Total	H	M	18-34	35-49	50-64	65+	D	C2	C1	A/B
Muito positiva	4	3	6	12	4	1	1	4	2	4	16
Positiva	23	25	21	17	23	20	31	19	27	22	18
Nem positiva, nem negativa	19	21	17	18	22	16	18	16	22	18	17
Negativa	35	31	39	28	31	41	39	39	34	33	32
Muito negativa	14	17	12	17	16	18	5	13	11	22	11
Sem opinião	5	4	6	8	4	4	6	8	5	1	8

Os resultados segmentados apresentam-se a título ilustrativo.

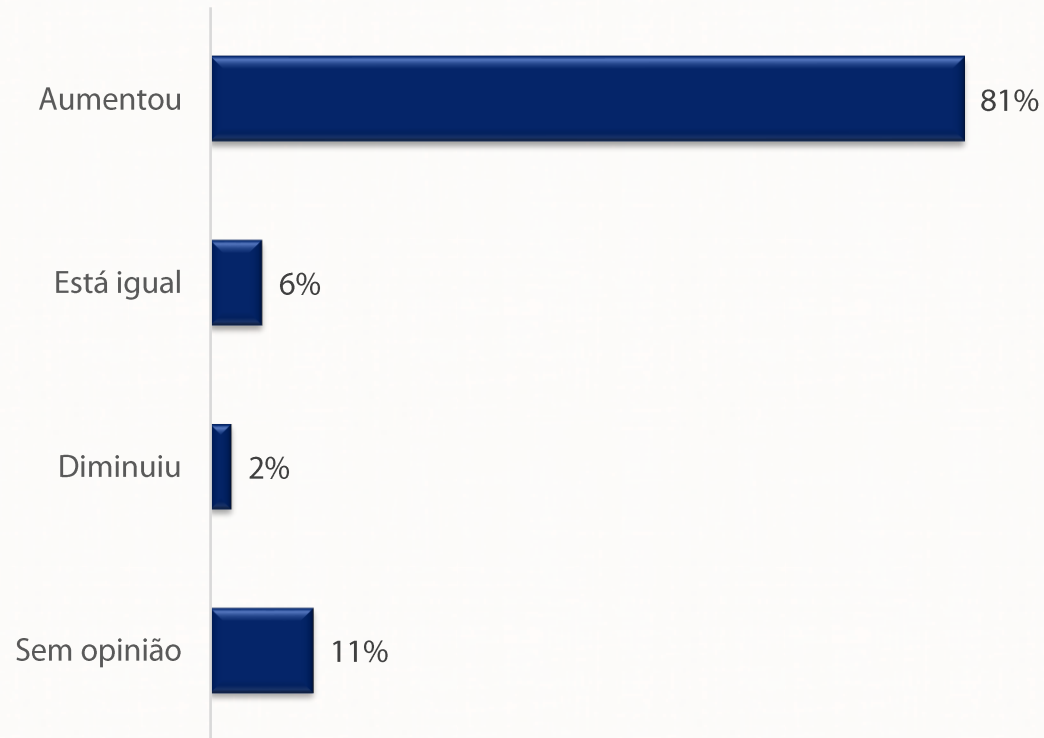
Avaliação da questão da habitação na Região Autónoma dos Açores

% verticais (base: Total de inquiridos)	Voto Regionais de 2020				
	Total	Abstenção	PS	PSD	OBN
Muito positiva	4	3	9	3	0
Positiva	23	22	25	23	18
Nem positiva, nem negativa	19	21	17	22	17
Negativa	35	32	33	35	41
Muito negativa	14	11	14	12	20
Sem opinião	5	11	2	6	5

Os resultados segmentados apresentam-se a título ilustrativo.

Problema da toxicodependência nos últimos tempos

Base: Total de inquiridos



P. Tem sido noticiado pelos meios de comunicação social o aumento do consumo de drogas sintéticas em Ponta Delgada. Pessoalmente, sente que este problema da toxicodependência, nos últimos tempos:

Problema da toxicod dependência nos últimos tempos

% verticais (base: Total de inquiridos)	Regiões			
	Total	São Miguel	Terceira	Restantes ilhas
Aumentou	81	87	69	77
Está igual	6	5	7	7
Diminuiu	2	2	4	2
Sem opinião	11	6	21	14

% verticais (base: Total de inquiridos)	Sexo			Grupo etário				Classe			
	Total	H	M	18-34	35-49	50-64	65+	D	C2	C1	A/B
Aumentou	81	79	83	75	86	90	72	82	80	85	74
Está igual	6	6	5	9	7	3	3	2	5	5	16
Diminuiu	2	3	1	5	0	1	3	3	3	1	3
Sem opinião	11	12	11	11	8	6	22	13	13	8	8

Os resultados segmentados apresentam-se a título ilustrativo.

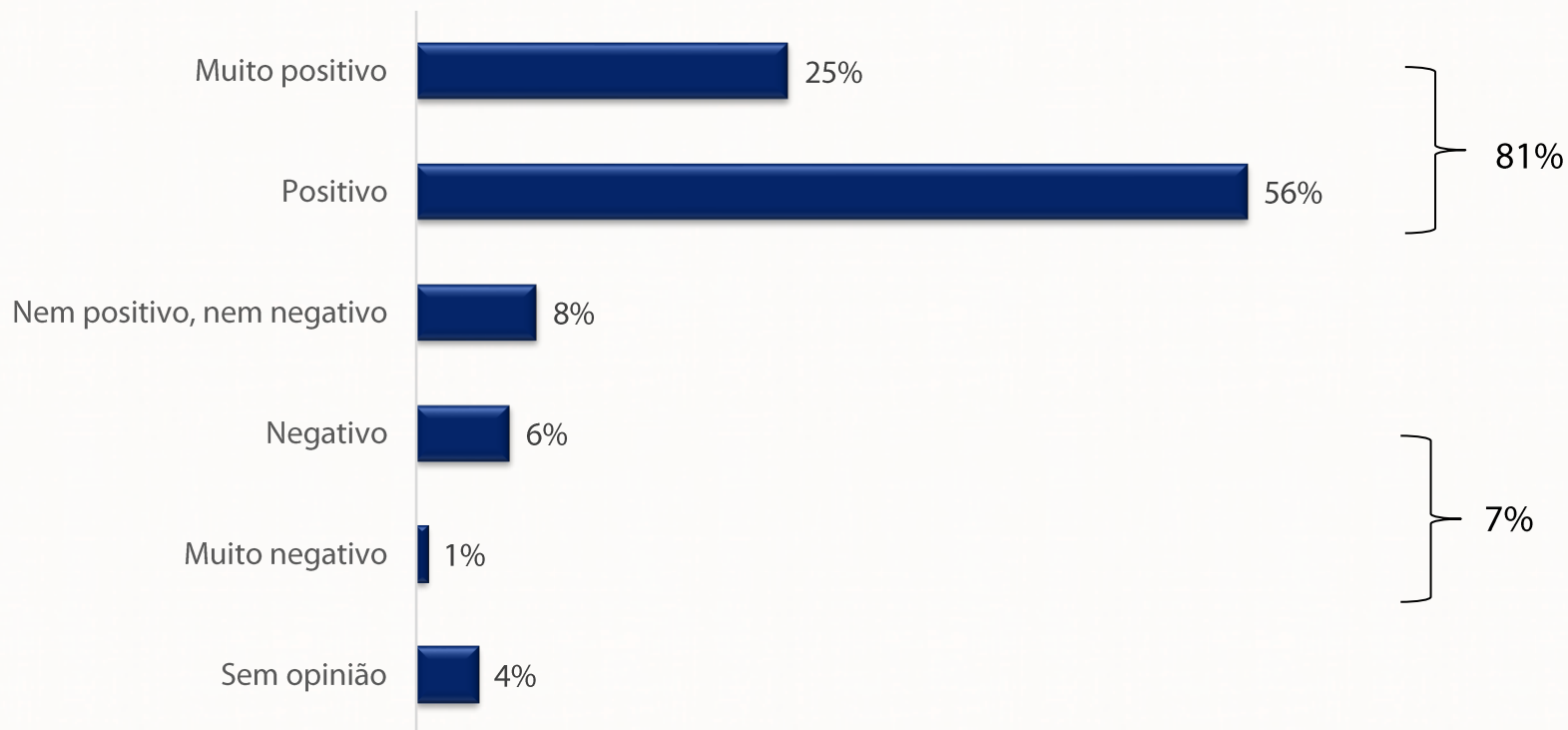
Problema da toxicod dependência nos últimos tempos

% verticais (base: Total de inquiridos)	Voto Regionais de 2020				
	Total	Abstenção	PS	PSD	OBN
Aumentou	81	74	89	81	73
Está igual	6	3	3	6	12
Diminuiu	2	4	2	1	3
Sem opinião	11	19	6	12	12

Os resultados segmentados apresentam-se a título ilustrativo.

Avaliação do impacto do turismo na Região Autónoma dos Açores

Base: Total de inquiridos



P. Como avalia o impacto do turismo na Região Autónoma dos Açores?

Avaliação do impacto do turismo na Região Autónoma dos Açores

% verticais (base: Total de inquiridos)	Regiões			
	Total	São Miguel	Terceira	Restantes ilhas
Muito positivo	25	25	23	27
Positivo	56	56	53	56
Nem positivo, nem negativo	8	7	10	8
Negativo	6	7	3	8
Muito negativo	1	1	1	0
Sem opinião	4	3	10	2

% verticais (base: Total de inquiridos)	Sexo			Grupo etário				Classe			
	Total	H	M	18-34	35-49	50-64	65+	D	C2	C1	A/B
Muito positivo	25	26	24	27	28	29	15	17	31	21	34
Positivo	56	56	56	41	49	60	74	68	50	56	43
Nem positivo, nem negativo	8	7	10	10	12	5	5	5	9	10	11
Negativo	6	7	6	10	11	2	2	4	5	11	7
Muito negativo	1	1	1	3	1	0	0	0	1	2	0
Sem opinião	4	4	5	9	0	4	4	7	5	0	6

Os resultados segmentados apresentam-se a título ilustrativo.

Avaliação do impacto do turismo na Região Autónoma dos Açores

% verticais (base: Total de inquiridos)	<i>Voto Regionais de 2020</i>				
	Total	Abstenção	PS	PSD	OBN
Muito positivo	25	27	25	25	25
Positivo	56	48	58	58	55
Nem positivo, nem negativo	8	8	7	9	9
Negativo	6	6	8	4	6
Muito negativo	1	0	0	2	2
Sem opinião	4	11	2	3	3

Os resultados segmentados apresentam-se a título ilustrativo.



AXIMAGE – COMUNICAÇÃO E IMAGEM, LDA.

Rua Mouzinho da Silveira, 27 – 2.º A/B/C/D 1250-166 Lisboa

Telefone: 21 352 33 66 Email: aximage@aximage.pt