



# Sondagem aximage: Comparação dos dois principais candidatos às Eleições Regionais dos Açores 2024

---

Janeiro 2024

**Açoriano Oriental**

Açormedia – Comunicação Multimédia E  
Edição De Publicações, S.A.

**aximage**   
COMUNICAÇÃO E IMAGEM, LDA.

## FICHA TÉCNICA DESTINADA A PUBLICAÇÃO E ELABORADA DE ACORDO COM UM MODELO PROPOSTO PARA A IMPRENSA

### FICHA TÉCNICA

**Objetivo do estudo:** Sondagem de opinião realizada pela **aximage** – Comunicação e Imagem Lda. para a Açormedia - Comunicação Multimédia E Edição De Publicações, S.A sobre as eleições regionais dos Açores de 2024 e temas da atualidade social e política.

**Universo:** Indivíduos maiores de 18 anos residentes na Região Autónoma dos Açores.

**Amostra:** Amostragem por quotas, obtida a partir de uma matriz cruzando sexo, idade e região (3), a partir do universo conhecido, reequilibrada por sexo (2) e grupo etário (4). A amostra teve 411 entrevistas efetivas; 145 realizadas em CAWI e 266 realizadas em CATI; 186 homens e 225 mulheres; 79 entre os 18 e os 34 anos, 138 entre os 35 e os 49 anos, 98 entre os 50 e os 64 anos e 96 com 65 e mais anos.

**Técnica:** Aplicação online – CAWI (Computer Assisted Web Interviewing) – de um questionário estruturado a um painel de indivíduos que preenchem as quotas pré-determinadas; entrevistas telefónicas – metodologia CATI (Computer Assisted Telephone Interviewing) do mesmo questionário devidamente adaptado ao suporte utilizado. O trabalho de campo decorreu entre 18 e 24 de janeiro de 2024. Taxa de resposta: 41,18%.

**Margem de erro:** O erro máximo de amostragem deste estudo, para um intervalo de confiança de 95%, é de + ou - 4,8%.

**Responsabilidade do estudo:** **aximage** – Comunicação e Imagem Lda., sob a direcção técnica de Ana Carla Basílio.

## Distribuição das entrevistas pelas variáveis de segmentação

Segmentos amostrais		N.º de entrevistas	"Margem de erro"*
<b>Total</b>		<b>411</b>	0,048
Região	São Miguel	<b>238</b>	0,064
	Terceira	<b>92</b>	0,102
	Restantes ilhas	<b>81</b>	0,109
Sexo	Masculino	<b>186</b>	0,072
	Feminino	<b>225</b>	0,065
Idade	18-34	<b>79</b>	0,110
	35-49	<b>138</b>	0,083
	50-64	<b>98</b>	0,099
	65 e mais	<b>96</b>	0,100
Classe social	D	<b>116</b>	0,091
	C2	<b>143</b>	0,082
	C1	<b>105</b>	0,096
	A/B	<b>47</b>	0,143

\* Ver nota no slide seguinte

## Distribuição das entrevistas pelas variáveis de segmentação\*

NOTA 1: Os valores da tabela anterior devem ser considerados para avaliar o erro probabilístico de cada segmento.

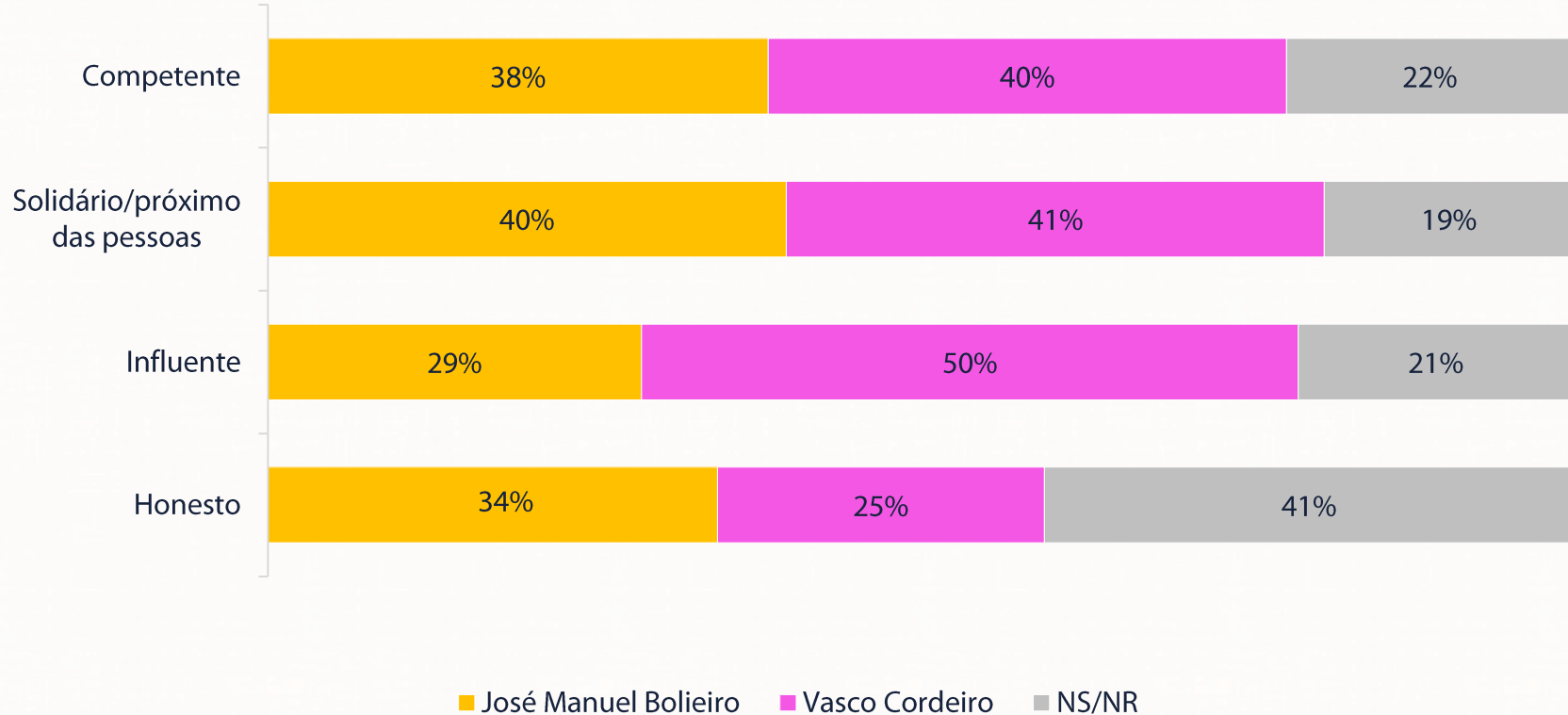
NOTA 2: A publicação desta tabela permite ao leitor uma avaliação do erro probabilístico associado a cada segmento depois de fixado, arbitrariamente, em 5% a probabilidade de rejeição de uma hipótese quando verdadeira (erro de primeira espécie – tipo 1).

\* O erro probabilístico não é aplicável à metodologia aplicada, sendo apenas indicado para efeitos de comparação com uma amostra probabilística.

**Comparação entre José Manuel Bolieiro – PSD  
e  
Vasco Cordeiro – PS**

## Comparação entre José Manuel Bolieiro e Vasco Cordeiro

Base: Total de inquiridos



P. Pensando em José Manuel Bolieiro, do PSD, atual Presidente do Governo Regional dos Açores e em Vasco Cordeiro do PS, anterior Presidente do Governo

Regional dos Açores, qual dos dois é o mais competente?

P. Qual é o político mais solidário, isto é, que está mais próximo das pessoas? O mais solidário é:

P. E qual dos dois é o que tem maior influência política?

P. E qual dos dois é o mais honesto?

## Comparação entre José Manuel Bolieiro e Vasco Cordeiro – Mais competente

% verticais (base: Total de inquiridos)	Regiões			
	Total	São Miguel	Terceira	Restantes ilhas
José Manuel Bolieiro	<b>38</b>	35	48	38
Vasco Cordeiro	<b>40</b>	43	28	44
NS/NR	<b>22</b>	22	25	18

% verticais (base: Total de inquiridos)	Sexo			Grupo etário				Classe			
	Total	H	M	18-34	35-49	50-64	65+	D	C2	C1	A/B
José Manuel Bolieiro	<b>38</b>	38	39	36	40	34	44	39	39	40	31
Vasco Cordeiro	<b>40</b>	40	39	34	45	45	33	45	40	34	37
NS/NR	<b>22</b>	22	22	30	15	21	23	16	21	25	32

% verticais (base: Total de inquiridos)	Voto Regionais de 2020				
	Total	Abstenção	PS	PSD	OBN
José Manuel Bolieiro	<b>38</b>	42	12	71	35
Vasco Cordeiro	<b>40</b>	29	75	11	26
NS/NR	<b>22</b>	30	13	18	39

Os resultados segmentados apresentam-se a título ilustrativo.

## Comparação entre José Manuel Bolieiro e Vasco Cordeiro – Mais solidário

% verticais (base: Total de inquiridos)	Regiões			
	Total	São Miguel	Terceira	Restantes ilhas
José Manuel Bolieiro	<b>40</b>	36	45	43
Vasco Cordeiro	<b>41</b>	45	35	37
NS/NR	<b>19</b>	19	21	20

% verticais (base: Total de inquiridos)	Sexo			Grupo etário				Classe			
	Total	H	M	18-34	35-49	50-64	65+	D	C2	C1	A/B
José Manuel Bolieiro	<b>40</b>	37	42	36	37	41	45	41	36	43	41
Vasco Cordeiro	<b>41</b>	43	39	40	45	40	38	45	42	36	40
NS/NR	<b>19</b>	20	20	25	18	19	16	15	23	21	19

% verticais (base: Total de inquiridos)	Voto Regionais de 2020				
	Total	Abstenção	PS	PSD	OBN
José Manuel Bolieiro	<b>40</b>	38	19	74	31
Vasco Cordeiro	<b>41</b>	33	68	10	39
NS/NR	<b>19</b>	29	13	16	30

Os resultados segmentados apresentam-se a título ilustrativo.



## Comparação entre José Manuel Bolieiro e Vasco Cordeiro – Mais influente

% verticais (base: Total de inquiridos)	Regiões			
	Total	São Miguel	Terceira	Restantes ilhas
José Manuel Bolieiro	<b>29</b>	28	35	24
Vasco Cordeiro	<b>50</b>	54	37	55
NS/NR	<b>21</b>	19	28	21

% verticais (base: Total de inquiridos)	Sexo			Grupo etário				Classe			
	Total	H	M	18-34	35-49	50-64	65+	D	C2	C1	A/B
José Manuel Bolieiro	<b>29</b>	27	31	41	24	26	25	28	27	28	37
Vasco Cordeiro	<b>50</b>	62	39	36	63	55	46	50	53	54	36
NS/NR	<b>21</b>	12	30	23	14	19	30	23	20	19	27

% verticais (base: Total de inquiridos)	Voto Regionais de 2020				
	Total	Abstenção	PS	PSD	OBN
José Manuel Bolieiro	<b>29</b>	31	16	45	24
Vasco Cordeiro	<b>50</b>	43	73	31	47
NS/NR	<b>21</b>	26	12	24	29

Os resultados segmentados apresentam-se a título ilustrativo.

## Comparação entre José Manuel Bolieiro e Vasco Cordeiro – Mais honesto

% verticais (base: Total de inquiridos)	Regiões			
	Total	São Miguel	Terceira	Restantes ilhas
José Manuel Bolieiro	<b>34</b>	30	45	37
Vasco Cordeiro	<b>25</b>	29	16	26
NS/NR	<b>41</b>	42	40	37

% verticais (base: Total de inquiridos)	Sexo			Grupo etário				Classe			
	Total	H	M	18-34	35-49	50-64	65+	D	C2	C1	A/B
José Manuel Bolieiro	<b>34</b>	33	36	34	29	38	36	31	35	34	41
Vasco Cordeiro	<b>25</b>	25	25	25	29	26	20	27	29	21	19
NS/NR	<b>41</b>	42	39	41	42	35	45	42	36	45	41

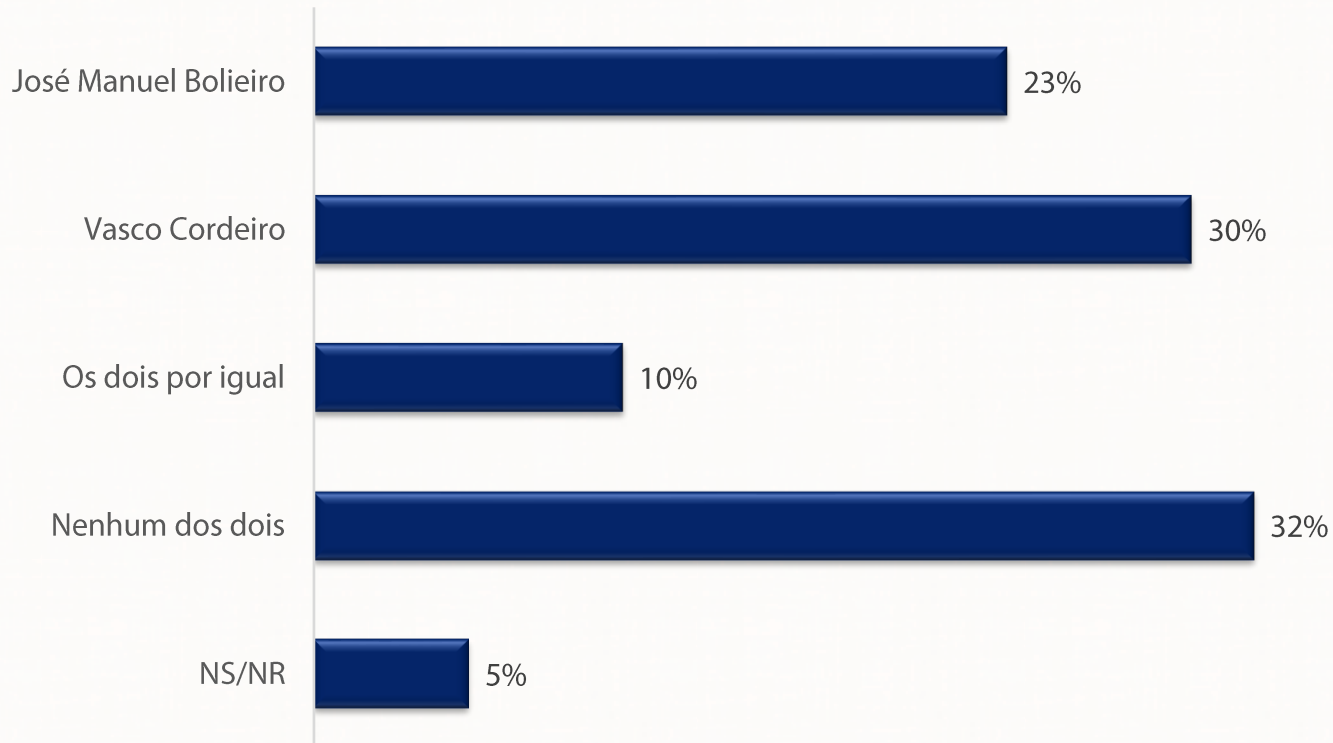
% verticais (base: Total de inquiridos)	Voto Regionais de 2020				
	Total	Abstenção	PS	PSD	OBN
José Manuel Bolieiro	<b>34</b>	36	15	63	30
Vasco Cordeiro	<b>25</b>	18	50	5	12
NS/NR	<b>41</b>	46	35	32	59

Os resultados segmentados apresentam-se a título ilustrativo.

# Confiança para Presidente do Governo Regional dos Açores

## Quem gostaria de convidar para jantar em sua casa?

Base: Total de inquiridos



P. Qual destes dois candidatos gostaria de convidar para jantar em sua casa?

## Quem gostaria de convidar para jantar em sua casa?

% verticais (base: Total de inquiridos)	Regiões			
	Total	São Miguel	Terceira	Restantes ilhas
José Manuel Bolieiro	<b>23</b>	21	27	27
Vasco Cordeiro	<b>30</b>	33	18	31
Os dois por igual	<b>10</b>	9	10	14
Nenhum dos dois	<b>32</b>	32	37	25
NS/NR	<b>5</b>	5	8	4

% verticais (base: Total de inquiridos)	Sexo			Grupo etário				Classe			
	Total	H	M	18-34	35-49	50-64	65+	D	C2	C1	A/B
José Manuel Bolieiro	<b>23</b>	24	23	20	21	27	26	24	24	22	25
Vasco Cordeiro	<b>30</b>	32	27	21	29	38	30	35	32	24	21
Os dois por igual	<b>10</b>	11	9	14	9	11	8	12	10	10	10
Nenhum dos dois	<b>32</b>	29	34	35	38	21	33	25	30	39	38
NS/NR	<b>5</b>	4	7	10	4	4	3	5	5	6	6

Os resultados segmentados apresentam-se a título ilustrativo.

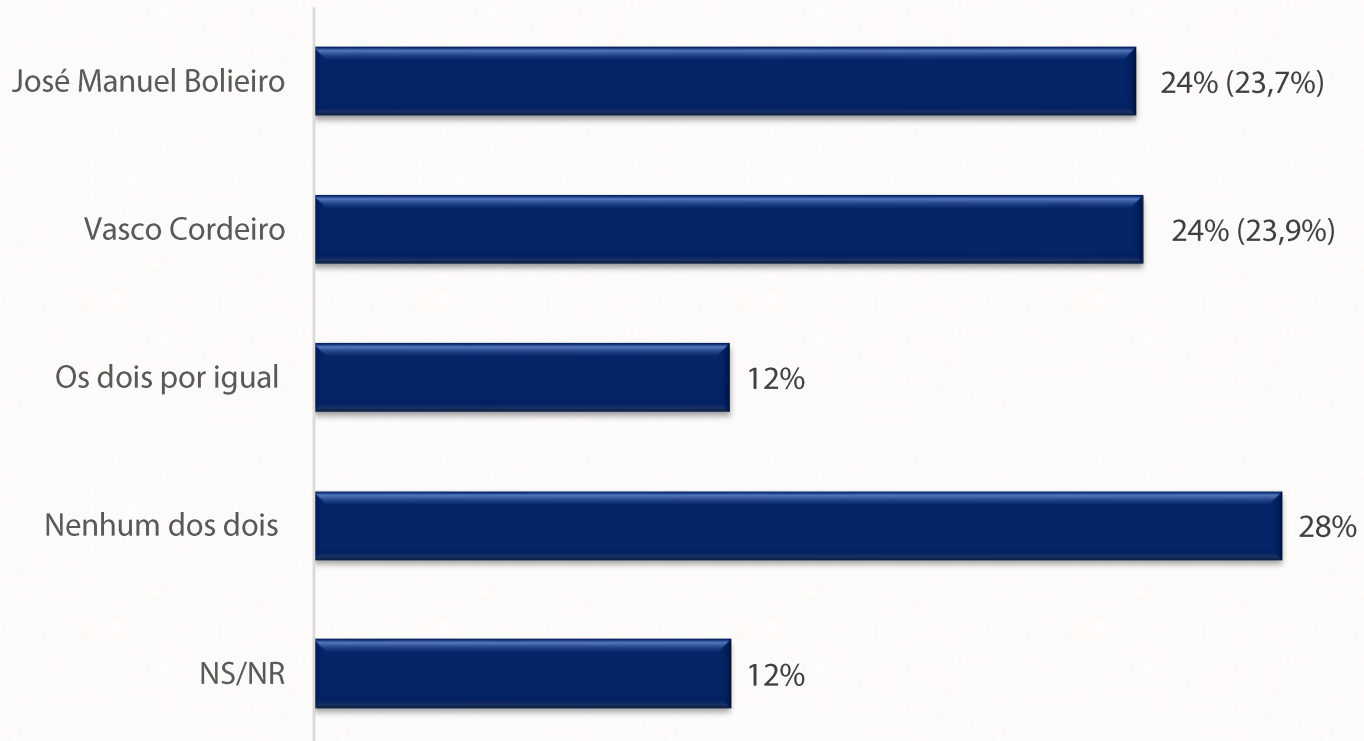
## Quem gostaria de convidar para jantar em sua casa?

% verticais (base: Total de inquiridos)	<i>Voto Regionais de 2020</i>				
	Total	Abstenção	PS	PSD	OBN
José Manuel Bolieiro	<b>23</b>	21	8	50	17
Vasco Cordeiro	<b>30</b>	19	58	10	12
Os dois por igual	<b>10</b>	11	14	6	9
Nenhum dos dois	<b>32</b>	41	16	28	57
NS/NR	<b>5</b>	8	3	7	5

Os resultados segmentados apresentam-se a título ilustrativo.

## A quem preferia comprar um carro em segunda mão?

Base: Total de inquiridos



P. E a qual destes dois candidatos preferia comprar um carro em segunda mão?

## A quem preferia comprar um carro em segunda mão?

% verticais (base: Total de inquiridos)	Regiões			
	Total	São Miguel	Terceira	Restantes ilhas
José Manuel Bolieiro	<b>24</b>	23	31	17
Vasco Cordeiro	<b>24</b>	28	14	24
Os dois por igual	<b>12</b>	14	6	17
Nenhum dos dois	<b>28</b>	25	32	32
NS/NR	<b>12</b>	11	17	10

% verticais (base: Total de inquiridos)	Sexo			Grupo etário				Classe			
	Total	H	M	18-34	35-49	50-64	65+	D	C2	C1	A/B
José Manuel Bolieiro	<b>24</b>	25	23	19	22	27	27	25	20	27	24
Vasco Cordeiro	<b>24</b>	27	21	19	31	27	19	28	25	21	17
Os dois por igual	<b>12</b>	14	11	23	9	10	10	9	14	13	16
Nenhum dos dois	<b>28</b>	28	28	29	31	26	27	24	28	32	32
NS/NR	<b>12</b>	7	17	11	8	11	19	15	14	7	12

Os resultados segmentados apresentam-se a título ilustrativo.



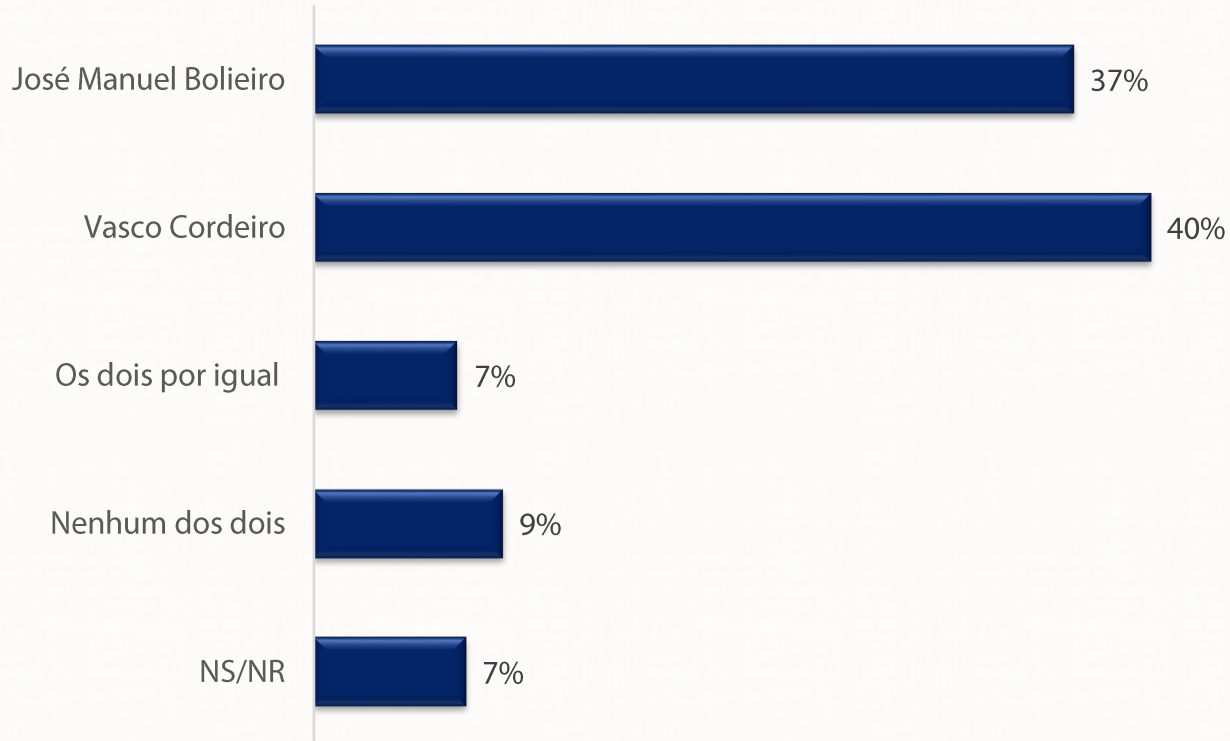
## A quem preferia comprar um carro em segunda mão?

% verticais (base: Total de inquiridos)	<i>Voto Regionais de 2020</i>				
	Total	Abstenção	PS	PSD	OBN
José Manuel Bolieiro	<b>24</b>	21	11	44	22
Vasco Cordeiro	<b>24</b>	18	46	8	9
Os dois por igual	<b>12</b>	19	13	11	12
Nenhum dos dois	<b>28</b>	33	21	26	41
NS/NR	<b>12</b>	10	10	11	17

Os resultados segmentados apresentam-se a título ilustrativo.

## Confiança para Presidente do Governo Regional dos Açores

Base: Total de inquiridos



P. Entre José Manuel Bolieiro e Vasco Cordeiro, em quem tem mais confiança para Presidente do Governo Regional dos Açores? Atualmente tem mais confiança para Presidente do Governo Regional dos Açores em:

## Confiança para Presidente do Governo Regional dos Açores

% verticais (base: Total de inquiridos)	Regiões			
	Total	São Miguel	Terceira	Restantes ilhas
José Manuel Bolieiro	<b>37</b>	32	49	36
Vasco Cordeiro	<b>40</b>	43	26	48
Os dois por igual	<b>7</b>	7	7	8
Nenhum dos dois	<b>9</b>	11	8	6
NS/NR	<b>7</b>	8	10	3

% verticais (base: Total de inquiridos)	Sexo			Grupo etário				Classe			
	Total	H	M	18-34	35-49	50-64	65+	D	C2	C1	A/B
José Manuel Bolieiro	<b>37</b>	36	37	29	35	37	45	39	35	37	35
Vasco Cordeiro	<b>40</b>	42	38	29	43	48	41	44	47	31	31
Os dois por igual	<b>7</b>	6	8	11	6	3	7	7	5	10	7
Nenhum dos dois	<b>9</b>	9	9	19	9	5	4	4	8	14	14
NS/NR	<b>7</b>	6	8	12	7	7	3	6	5	10	13

Os resultados segmentados apresentam-se a título ilustrativo.

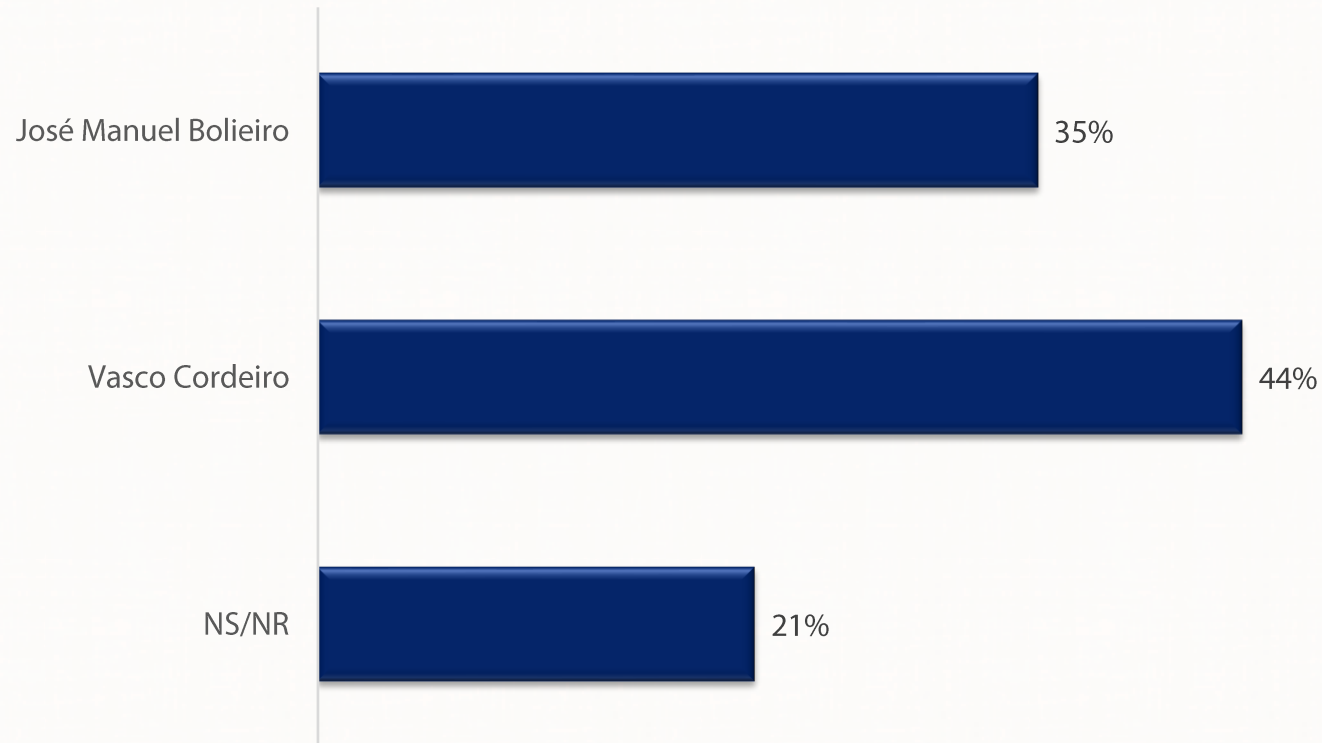
## Confiança para Presidente do Governo Regional dos Açores

% verticais (base: Total de inquiridos)	<i>Voto Regionais de 2020</i>				
	Total	Abstenção	PS	PSD	OBN
José Manuel Bolieiro	<b>37</b>	34	13	75	27
Vasco Cordeiro	<b>40</b>	34	76	6	28
Os dois por igual	<b>7</b>	8	5	8	10
Nenhum dos dois	<b>9</b>	14	3	6	19
NS/NR	<b>7</b>	9	3	6	16

Os resultados segmentados apresentam-se a título ilustrativo.

## Maior hipótese de se tornar o próximo Presidente do Governo Regional dos Açores

Base: Total de inquiridos



P. E finalmente, entre José Manuel Bolieiro e Vasco Cordeiro qual aquele que, na sua opinião, tem maior hipótese de se tornar o próximo Presidente do Governo Regional dos Açores?

## Maior hipótese de se tornar o próximo Presidente do Governo Regional dos Açores

% verticais (base: Total de inquiridos)	Regiões			
	Total	São Miguel	Terceira	Restantes ilhas
José Manuel Bolieiro	<b>35</b>	35	34	33
Vasco Cordeiro	<b>44</b>	47	37	46
NS/NR	<b>21</b>	18	30	21

% verticais (base: Total de inquiridos)	Sexo			Grupo etário				Classe			
	Total	H	M	18-34	35-49	50-64	65+	D	C2	C1	A/B
José Manuel Bolieiro	<b>35</b>	32	38	40	31	36	32	34	30	39	42
Vasco Cordeiro	<b>44</b>	52	38	36	55	45	41	43	46	44	44
NS/NR	<b>21</b>	17	25	25	14	19	28	23	24	17	14

% verticais (base: Total de inquiridos)	Voto Regionais de 2020				
	Total	Abstenção	PS	PSD	OBN
José Manuel Bolieiro	<b>37</b>	33	19	61	31
Vasco Cordeiro	<b>40</b>	37	71	23	36
NS/NR	<b>7</b>	30	11	16	33

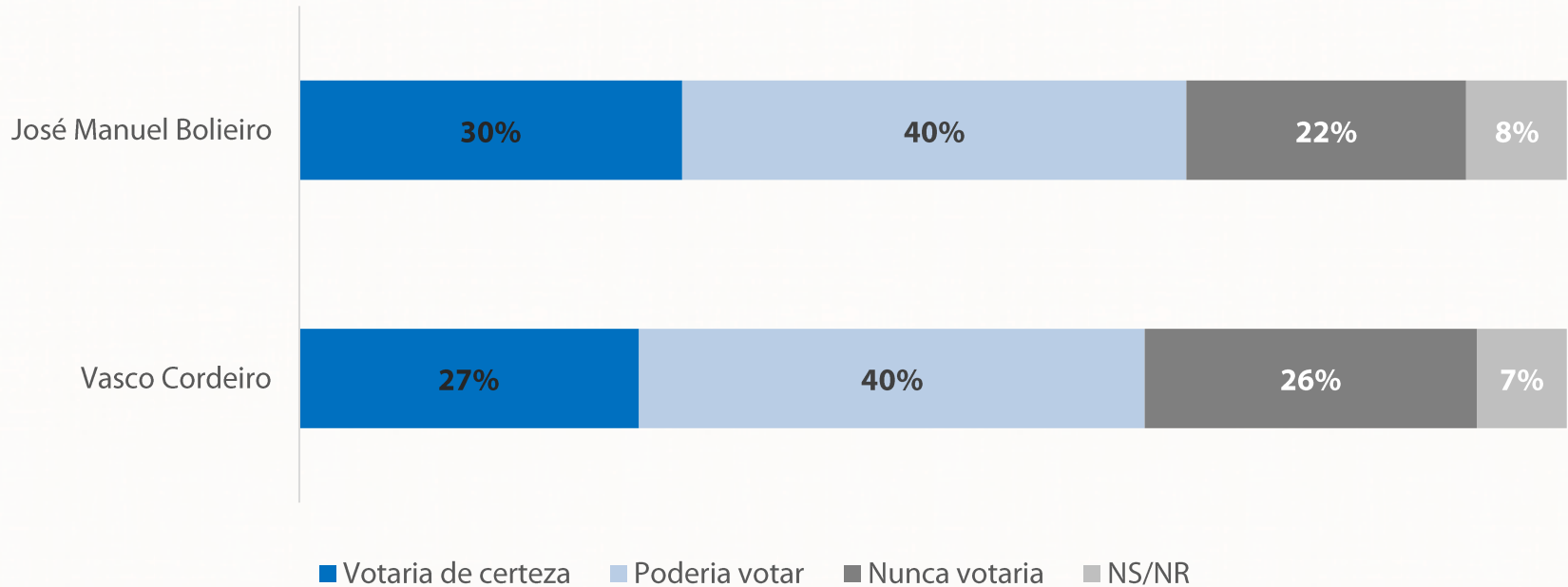
Os resultados segmentados apresentam-se a título ilustrativo.

## Potencial e rejeição de voto:

- José Manuel Bolieiro
- Vasco Cordeiro

## Potencial e rejeição de voto: Legislativas24

Base: Total de inquiridos





## Potencial e rejeição de voto: José Manuel Bolieiro

% verticais (base: Total de inquiridos)	Regiões			
	Total	São Miguel	Terceira	Restantes ilhas
Votaria de certeza	<b>30</b>	24	39	40
Poderia votar	<b>40</b>	43	38	33
Nunca votaria	<b>22</b>	26	14	20
NS/NR	<b>8</b>	7	10	7

% verticais (base: Total de inquiridos)	Sexo			Grupo etário				Classe			
	Total	H	M	18-34	35-49	50-64	65+	D	C2	C1	A/B
Votaria de certeza	<b>30</b>	27	33	27	24	32	40	36	27	25	38
Poderia votar	<b>40</b>	42	38	44	45	39	32	35	40	47	39
Nunca votaria	<b>22</b>	25	19	16	27	25	21	23	23	23	16
NS/NR	<b>8</b>	5	10	14	4	5	7	7	10	5	7

Os resultados segmentados apresentam-se a título ilustrativo.

P. Pensando em José Manuel Bolieiro. José Manuel Bolieiro é uma pessoa na qual:

## Potencial e rejeição de voto: José Manuel Bolieiro

% verticais (base: Total de inquiridos)	Voto Regionais de 2020				
	Total	Abstenção	PS	PSD	OBN
Votaria de certeza	<b>30</b>	23	15	63	19
Poderia votar	<b>40</b>	40	43	29	52
Nunca votaria	<b>22</b>	23	35	5	21
NS/NR	<b>8</b>	15	6	3	9

Os resultados segmentados apresentam-se a título ilustrativo.

## Potencial e rejeição de voto: Vasco Cordeiro

% verticais (base: Total de inquiridos)	Regiões			
	Total	São Miguel	Terceira	Restantes ilhas
Votaria de certeza	<b>27</b>	31	17	27
Poderia votar	<b>40</b>	39	37	46
Nunca votaria	<b>26</b>	24	35	21
NS/NR	<b>7</b>	6	11	6

% verticais (base: Total de inquiridos)	Sexo			Grupo etário				Classe			
	Total	H	M	18-34	35-49	50-64	65+	D	C2	C1	A/B
Votaria de certeza	<b>27</b>	26	27	22	26	27	33	31	27	24	24
Poderia votar	<b>40</b>	42	38	44	44	41	30	36	41	43	41
Nunca votaria	<b>26</b>	27	25	19	27	26	33	29	24	28	24
NS/NR	<b>7</b>	5	9	15	3	7	4	5	8	6	12

Os resultados segmentados apresentam-se a título ilustrativo.

P. Pensando em Vasco Cordeiro. Vasco Cordeiro é uma pessoa na qual:

## Potencial e rejeição de voto: Vasco Cordeiro

% verticais (base: Total de inquiridos)	Voto Regionais de 2020				
	Total	Abstenção	PS	PSD	OBN
Votaria de certeza	<b>27</b>	13	60	7	7
Poderia votar	<b>40</b>	39	30	41	54
Nunca votaria	<b>26</b>	32	8	45	30
NS/NR	<b>7</b>	15	3	7	9

Os resultados segmentados apresentam-se a título ilustrativo.



**AXIMAGE – COMUNICAÇÃO E IMAGEM, LDA.**

**Rua Mouzinho da Silveira, 27 – 2.º A/B/C/D 1250-166 Lisboa**

**Telefone: 21 352 33 66 Email: [aximage@aximage.pt](mailto:aximage@aximage.pt)**