

Sondagem aximage:

Conflito Israel - Palestina – janeiro 2024



FICHA TÉCNICA DESTINADA A PUBLICAÇÃO E ELABORADA DE ACORDO COM UM MODELO PROPOSTO PARA A IMPRENSA

FICHA TÉCNICA

Objetivo do estudo: Sondagem de opinião realizada pela Aximage – Comunicação e Imagem Lda. para a TSF/DN/JN sobre temas da atualidade nacional política, económica e social

Universo: Indivíduos maiores de 18 anos residentes em Portugal.

Amostra: Amostragem por quotas, obtida a partir de uma matriz cruzando sexo, idade e região (NUTSII), a partir do universo conhecido, reequilibrada por género (2), grupo etário (4) e escolaridade (2). A amostra teve 801 entrevistas efetivas: 671 entrevistas CAWI e 130 entrevistas CATI; 383 homens e 418 mulheres; 173 entre os 18 e os 34 anos, 209 entre os 35 e os 49 anos, 211 entre os 50 e os 64 anos e 208 para os 65 e mais anos; Norte 273, Centro 177, Sul e Ilhas 124, Área Metropolitana de Lisboa 227.

Técnica: Aplicação online – CAWI (*Computer Assisted Web Interviewing*) – de um questionário estruturado a um painel de indivíduos que preenchem as quotas pré-determinadas para os indivíduos com 18 ou mais anos; entrevistas telefónicas – metodologia CATI (*Computer Assisted Telephone Interviewing*) do mesmo questionário devidamente adaptado ao suporte utilizado, ao sub-universo utilizado pela AXIMAGE nos seus estudos políticos, com preenchimento das mesmas quotas para os indivíduos com 50 e mais anos e outros. O trabalho de campo decorreu entre 16 e 20 de janeiro de 2024. Taxa de resposta: 71,04%.

Margem de erro: O erro máximo de amostragem deste estudo, para um intervalo de confiança de 95%, é de + ou - 3,5%.

Responsabilidade do estudo: Aximage – Comunicação e Imagem Lda., sob a direção técnica de Ana Carla Basílio.

Distribuição das entrevistas pelas variáveis de segmentação

Segmentos amostrais		N.º de entrevistas	"Margem de erro"*
Total		801	0,035
Região	Norte	273	0,059
	Centro	177	0,074
	A.M. Lisboa	227	0,065
	Sul e Ilhas	124	0,088
Sexo	Masculino	383	0,050
	Feminino	418	0,048
Idade	18-34	173	0,075
	35-49	209	0,068
	50-64	211	0,067
	65 e mais	208	0,068
Classe social	D	84	0,107
	C2	230	0,065
	C1	293	0,057
	A/B	194	0,070

* Ver nota no slide seguinte

Distribuição das entrevistas pelas variáveis de segmentação*

NOTA 1: Os valores da tabela anterior devem ser considerados para avaliar o erro probabilístico de cada segmento.

NOTA 2: Nas tabelas que serão apresentadas, as percentagens que dizem respeito às categorias Chega, IL e BE, e, particularmente, CDU, CDS, PAN, Livre e OBN devem ser lidas a mero título indicativo dado o valor muito reduzido das respetivas bases.

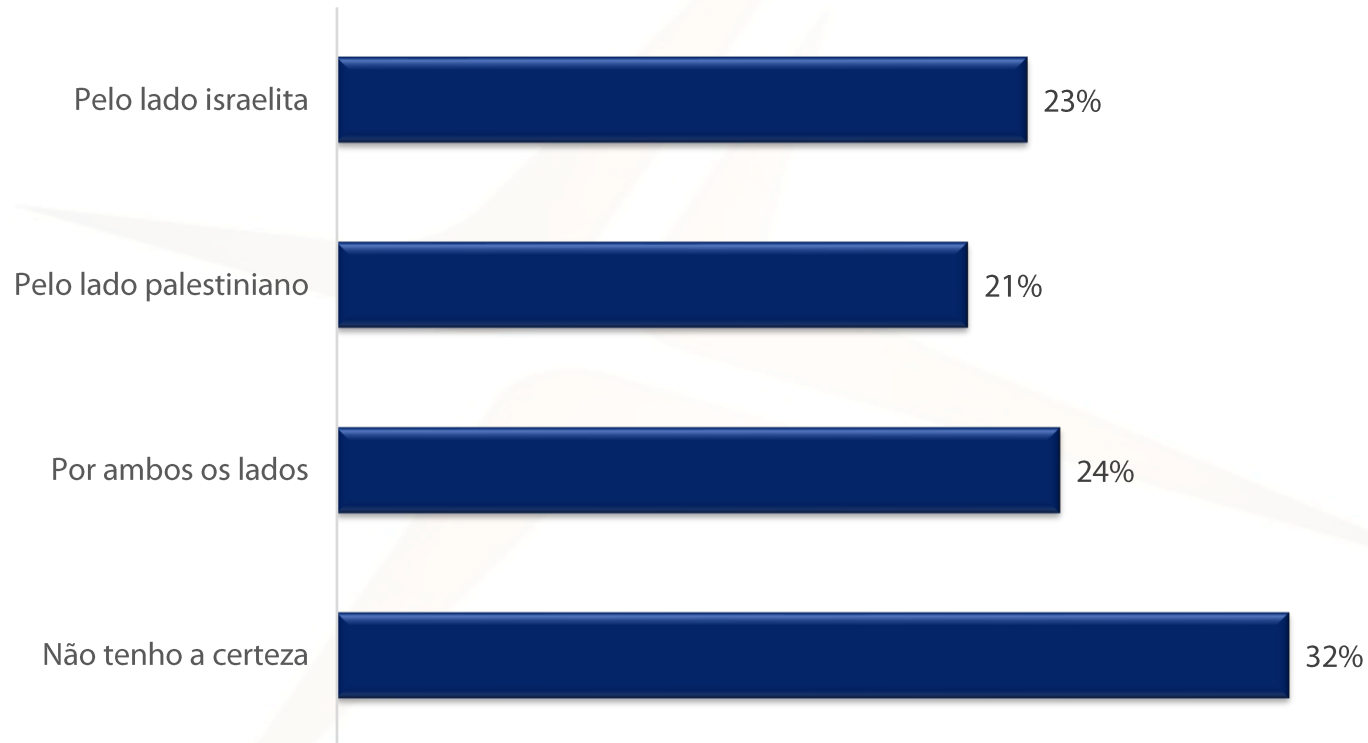
NOTA 3: A publicação desta tabela permite ao leitor uma avaliação do erro probabilístico associado a cada segmento depois de fixado, arbitrariamente, em 5% a probabilidade de rejeição de uma hipótese quando verdadeira (erro de primeira espécie – tipo 1).

* O erro probabilístico não é aplicável à metodologia aplicada, sendo apenas indicado para efeitos de comparação com uma amostra probabilística.

Conflito Israel/Palestina: com quem mais simpatiza
Palestinianos/Israelitas - Compreensão das atitudes
Israel/Hamas - Justificação dos ataques

Conflito Israel/Palestina: com quem mais simpatiza

Base: Total de inquiridos



P. Por qual dos lados do conflito israelo-palestino tem mais simpatia?

Conflito Israel/Palestina: com quem mais simpatiza

% verticais (base: Total de inquiridos)	Regiões					
	Total	Norte	AMP	Centro	AML	Sul e Ilhas
Pelo lado israelita	23	23	22	22	26	20
Pelo lado palestino	21	20	23	20	16	33
Por ambos os lados	24	24	27	23	27	20
Não tenho a certeza	32	33	29	35	31	27

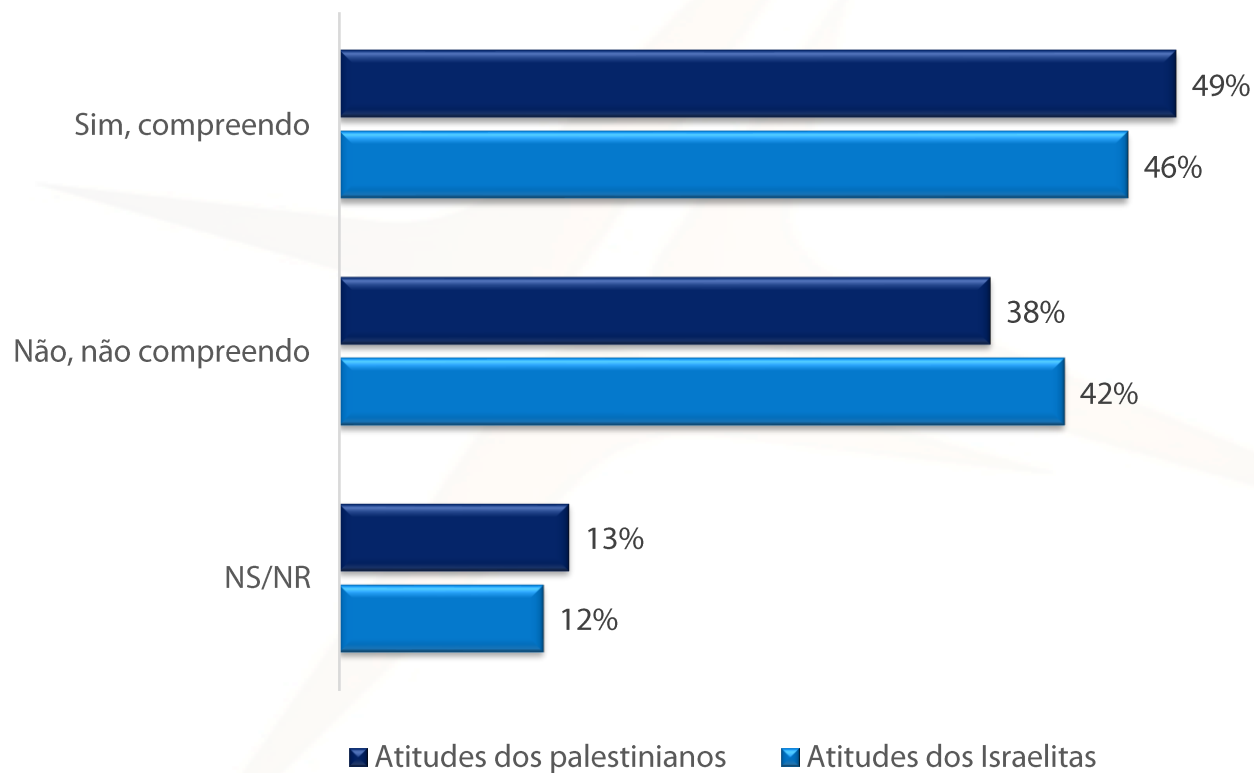
% verticais (base: Total de inquiridos)	Sexo			Grupo etário				Classe			
	Total	H	M	18-34	35-49	50-64	65+	D	C2	C1	A/B
Pelo lado israelita	23	31	16	22	24	20	26	15	27	24	20
Pelo lado palestino	21	18	24	22	16	23	24	19	22	21	21
Por ambos os lados	24	25	24	19	23	25	30	19	22	26	27
Não tenho a certeza	32	26	36	37	37	32	20	47	28	29	32

Conflito Israel/Palestina: com quem mais simpatiza

% verticais (base: Total de inquiridos)	Voto Legislativo em Jan. 2022											
	Total	Abstenção	PS	PSD	Chega	IL	BE	CDU	CDS	PAN	L	OBN
Pelo lado israelita	23	26	21	27	37	26	11	16	39	11	9	23
Pelo lado palestino	21	10	24	14	17	15	43	58	20	26	73	7
Por ambos os lados	24	27	28	23	19	21	17	10	19	30	18	23
Não tenho a certeza	32	37	27	35	27	38	29	16	21	33	0	47

Palestinianos/Israelitas - Compreensão das atitudes

Base: Total de inquiridos



P. Mesmo que não concorde, consegue compreender pessoalmente as atitudes que os palestinos têm em relação ao conflito?

P. Mesmo que não concorde, consegue compreender pessoalmente as atitudes que os israelitas têm em relação ao conflito?

Palestinianos - Compreensão das atitudes

% verticais (base: Total de inquiridos)	Regiões					
	Total	Norte	AMP	Centro	AML	Sul e Ilhas
Sim, compreendo	49	49	51	49	45	53
Não, não compreendo	38	38	41	38	40	33
NS/NR	13	14	9	14	15	14

% verticais (base: Total de inquiridos)	Sexo			Grupo etário				Classe			
	Total	H	M	18-34	35-49	50-64	65+	D	C2	C1	A/B
Sim, compreendo	49	57	42	48	41	51	54	39	48	47	56
Não, não compreendo	38	35	41	36	39	37	39	44	45	37	28
NS/NR	13	8	18	16	19	12	7	17	7	16	15

Palestinianos - Compreensão das atitudes

% verticais (base: Total de inquiridos)	Voto Legislativo em Jan. 2022											
	Total	Abstenção	PS	PSD	Chega	IL	BE	CDU	CDS	PAN	L	OBN
Sim, compreendo	49	35	56	45	47	41	60	73	80	33	82	32
Não, não compreendo	38	41	35	44	40	44	27	22	20	49	18	38
NS/NR	13	24	9	12	13	15	14	5	0	18	0	30

Israelitas - Compreensão das atitudes

% verticais (base: Total de inquiridos)	Regiões					
	Total	Norte	AMP	Centro	AML	Sul e Ilhas
Sim, compreendo	46	46	45	44	44	52
Não, não compreendo	42	40	47	44	42	37
NS/NR	12	14	7	11	14	12

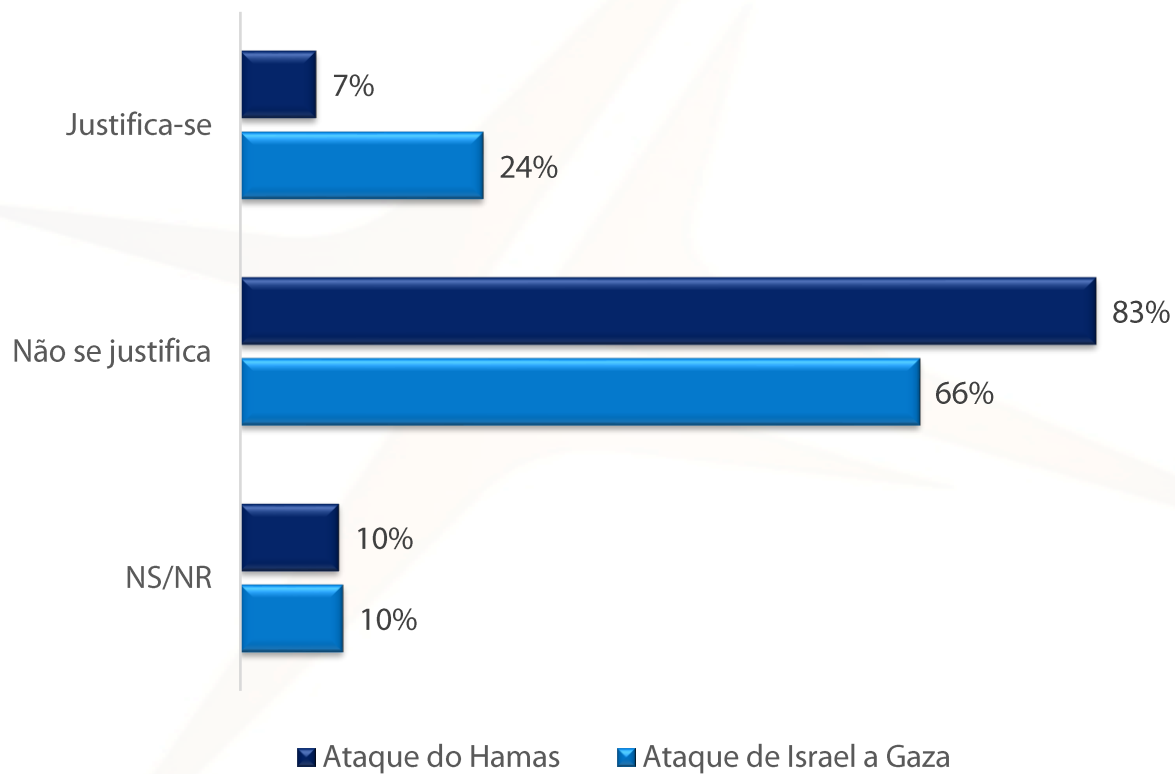
% verticais (base: Total de inquiridos)	Sexo			Grupo etário				Classe			
	Total	H	M	18-34	35-49	50-64	65+	D	C2	C1	A/B
Sim, compreendo	46	59	35	48	43	43	49	37	46	46	49
Não, não compreendo	42	35	49	37	41	46	45	49	48	38	39
NS/NR	12	7	16	15	16	11	6	14	6	16	12

Israelitas - Compreensão das atitudes

% verticais (base: Total de inquiridos)	<i>Voto Legislativo em Jan. 2022</i>											
	Total	Abstenção	PS	PSD	Chega	IL	BE	CDU	CDS	PAN	L	OBN
Sim, compreendo	46	44	48	46	64	44	37	52	38	25	54	32
Não, não compreendo	42	35	45	42	25	38	54	43	62	64	46	41
NS/NR	12	22	7	12	12	18	9	5	0	11	0	28

Hamas/Israel - Justificação dos ataques

Base: Total de inquiridos



P. Na sua opinião, o ataque do Hamas a Israel no início de outubro justifica-se?

P. Na sua opinião, o ataque de Israel a Gaza entre outubro e janeiro justifica-se?

Hamas - Justificação dos ataques

% verticais (base: Total de inquiridos)	Regiões					
	Total	Norte	AMP	Centro	AML	Sul e Ilhas
Justifica-se	7	10	3	7	7	10
Não se justifica	83	84	90	81	83	77
NS/NR	10	6	8	11	9	14

% verticais (base: Total de inquiridos)	Sexo			Grupo etário				Classe			
	Total	H	M	18-34	35-49	50-64	65+	D	C2	C1	A/B
Justifica-se	7	10	5	11	8	7	4	5	11	5	8
Não se justifica	83	83	83	75	78	84	93	81	79	85	86
NS/NR	10	7	12	14	14	9	3	14	10	10	7

Hamas - Justificação dos ataques

% verticais (base: Total de inquiridos)	<i>Voto Legislativo em Jan. 2022</i>											
	Total	Abstenção	PS	PSD	Chega	IL	BE	CDU	CDS	PAN	L	OBN
Justifica-se	7	6	8	6	11	3	7	11	39	15	9	4
Não se justifica	83	77	86	85	79	88	87	84	39	74	91	73
NS/NR	10	18	6	9	10	9	7	5	21	11	0	23

Israel - Justificação dos ataques

% verticais (base: Total de inquiridos)	Regiões					
	Total	Norte	AMP	Centro	AML	Sul e Ilhas
Justifica-se	24	23	22	21	28	22
Não se justifica	66	68	66	67	63	68
NS/NR	10	9	12	12	10	10

% verticais (base: Total de inquiridos)	Sexo			Grupo etário				Classe			
	Total	H	M	18-34	35-49	50-64	65+	D	C2	C1	A/B
Justifica-se	24	35	14	19	22	22	31	16	25	24	25
Não se justifica	66	57	73	70	64	68	63	70	67	64	66
NS/NR	10	8	13	11	14	11	6	15	8	12	9

Israel - Justificação dos ataques

% verticais (base: Total de inquiridos)	Voto Legislativo em Jan. 2022											
	Total	Abstenção	PS	PSD	Chega	IL	BE	CDU	CDS	PAN	L	OBN
Justifica-se	24	21	22	28	37	27	19	21	19	14	18	14
Não se justifica	66	59	70	64	51	62	76	69	81	75	73	64
NS/NR	10	20	8	8	12	11	5	10	0	11	10	23

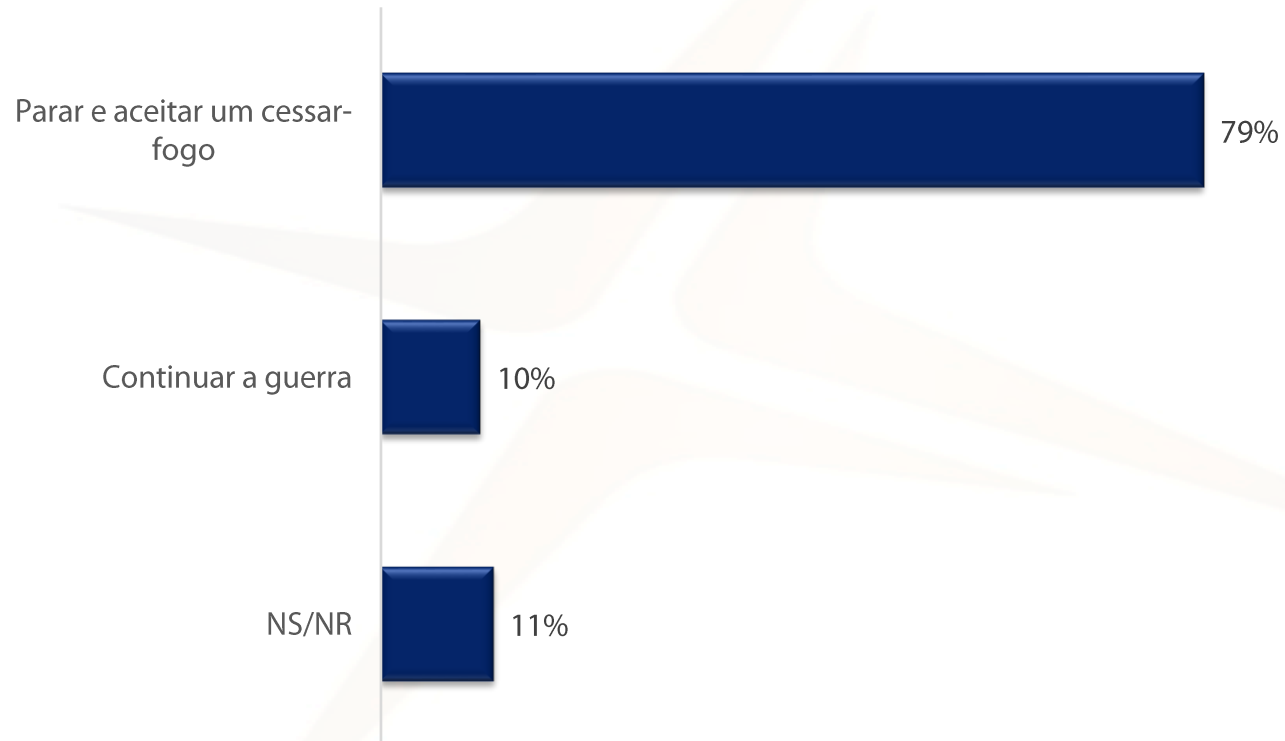
Melhor atitude a tomar por parte de Israel

Avaliação de três soluções políticas:

- Manter o Estado de Israel e a Autoridade Palestiniana
- Solução de dois estados independentes – Israel e Palestina
- Solução de um único Estado que inclua israelitas e palestinianos

Melhor atitude a tomar por parte de Israel

Base: Total de inquiridos



P. Neste momento, considera que Israel deveria...

Melhor atitude a tomar por parte de Israel

% verticais (base: Total de inquiridos)	Regiões					
	Total	Norte	AMP	Centro	AML	Sul e Ilhas
Parar e aceitar um cessar-fogo	79	80	81	79	77	83
Continuar a guerra	10	10	7	9	13	6
NS/NR	11	10	12	12	10	11

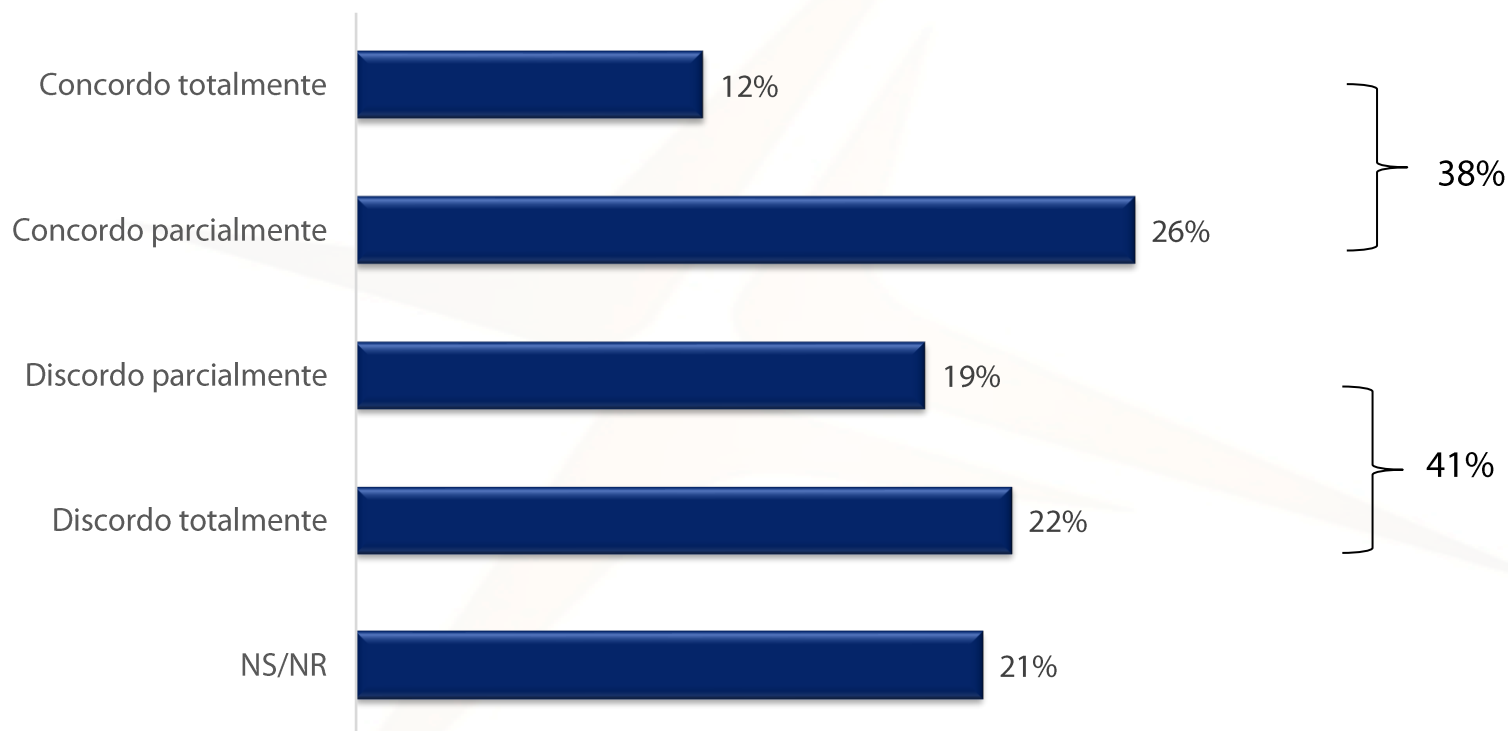
% verticais (base: Total de inquiridos)	Sexo		Grupo etário				Classe				
	Total	H	M	18-34	35-49	50-64	65+	D	C2	C1	A/B
Parar e aceitar um cessar-fogo	79	76	83	76	75	80	87	77	79	79	81
Continuar a guerra	10	16	4	13	9	9	9	7	13	8	9
NS/NR	11	8	13	12	16	12	5	16	8	12	10

Melhor atitude a tomar por parte de Israel

% verticais (base: Total de inquiridos)	Voto Legislativo em Jan. 2022											
	Total	Abstenção	PS	PSD	Chega	IL	BE	CDU	CDS	PAN	L	OBN
Parar e aceitar um cessar-fogo	79	70	86	78	60	92	82	95	81	78	90	66
Continuar a guerra	10	11	8	10	24	0	11	5	19	4	10	11
NS/NR	11	19	7	12	16	8	7	0	0	18	0	23

Manter o Estado de Israel e a Autoridade Palestiniana

Base: Total de inquiridos



Indique, por favor, até que ponto concorda ou discorda com as seguintes soluções para o desfecho deste conflito entre Israel e a Palestina:

P. A situação atual deve permanecer tal como está, com um Estado em Israel e uma Autoridade Palestiniana com poderes limitados.

Manter o Estado de Israel e a Autoridade Palestiniana

% verticais (base: Total de inquiridos)	Regiões					
	Total	Norte	AMP	Centro	AML	Sul e Ilhas
Concordo totalmente	12	9	14	11	12	11
Concordo parcialmente	26	26	19	27	28	28
Discordo parcialmente	19	26	27	18	16	14
Discordo totalmente	22	19	17	20	25	27
NS/NR	21	20	23	23	18	21

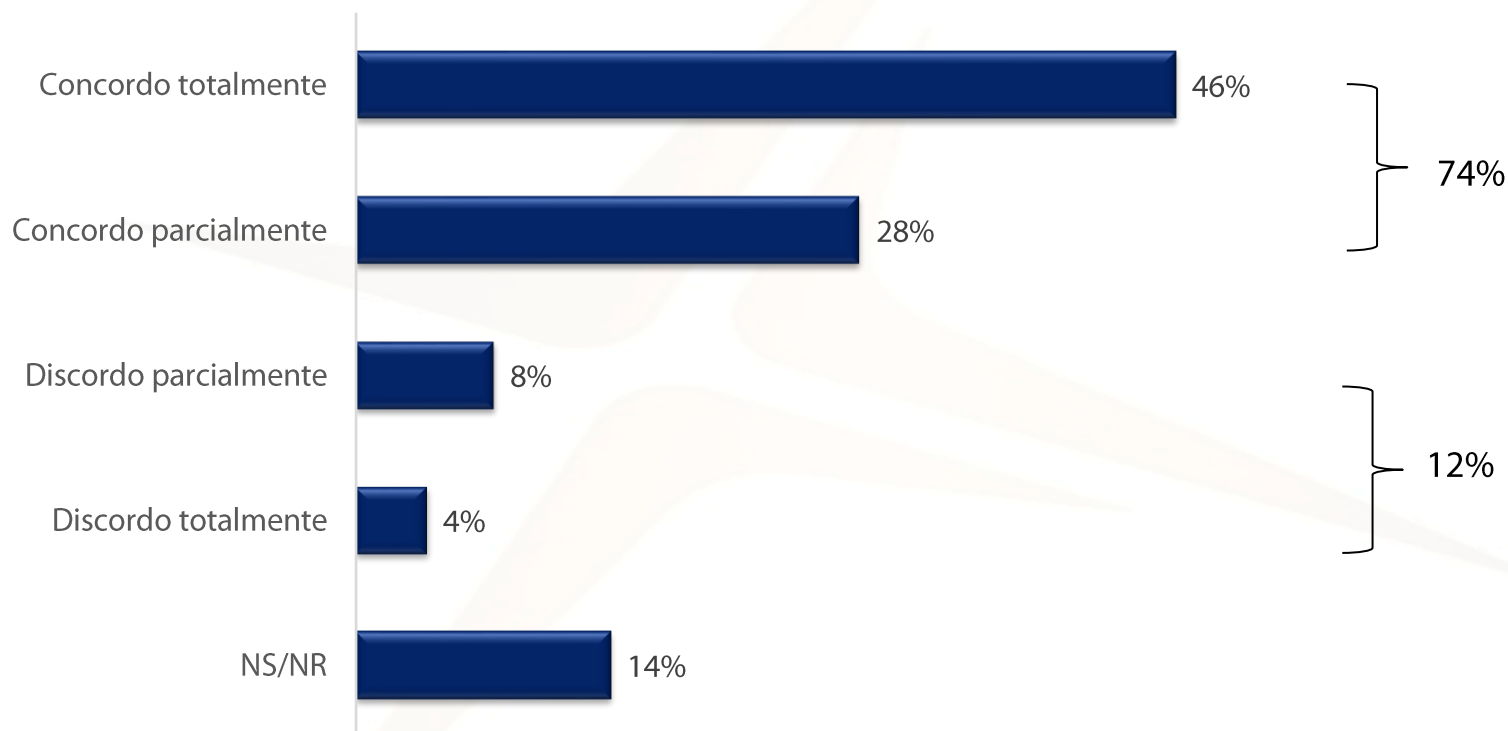
% verticais (base: Total de inquiridos)	Sexo			Grupo etário				Classe			
	Total	H	M	18-34	35-49	50-64	65+	D	C2	C1	A/B
Concordo totalmente	12	13	11	16	9	9	14	13	15	10	9
Concordo parcialmente	26	30	23	19	28	26	29	21	26	29	24
Discordo parcialmente	19	21	19	20	22	19	17	13	18	21	22
Discordo totalmente	22	24	20	20	15	22	30	22	20	21	26
NS/NR	21	12	28	26	26	24	9	31	20	19	20

Manter o Estado de Israel e a Autoridade Palestiniana

% verticais (base: Total de inquiridos)	Voto Legislativo em Jan. 2022											
	Total	Abstenção	PS	PSD	Chega	IL	BE	CDU	CDS	PAN	L	OBN
Concordo totalmente	12	12	13	12	13	3	11	5	0	15	0	14
Concordo parcialmente	26	24	29	27	34	30	26	11	21	15	0	18
Discordo parcialmente	19	18	17	21	19	26	22	21	58	22	46	9
Discordo totalmente	22	15	26	21	17	12	22	53	20	15	54	12
NS/NR	21	32	15	19	17	29	18	11	0	34	0	48

Solução de dois estados independentes – Israel e Palestina

Base: Total de inquiridos



P. Solução de dois Estados, com o Estado independente de Israel e da Palestina coexistindo lado a lado.

Solução de dois estados independentes – Israel e Palestina

% verticais (base: Total de inquiridos)	Regiões					
	Total	Norte	AMP	Centro	AML	Sul e Ilhas
Concordo totalmente	46	52	41	45	45	45
Concordo parcialmente	28	25	34	26	29	30
Discordo parcialmente	8	8	6	10	8	6
Discordo totalmente	4	2	7	2	4	7
NS/NR	14	13	13	18	14	13

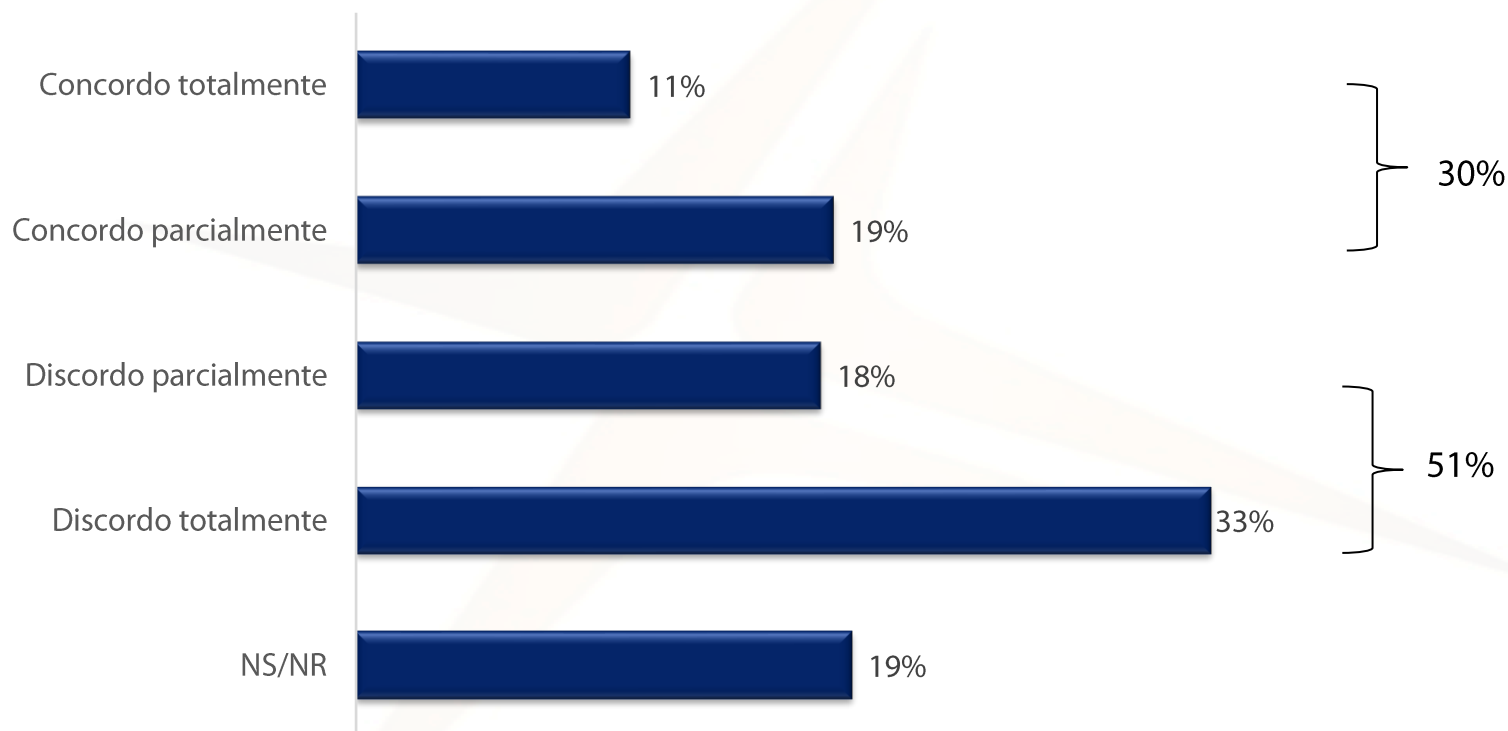
% verticais (base: Total de inquiridos)	Sexo		Grupo etário				Classe				
	Total	H	M	18-34	35-49	50-64	65+	D	C2	C1	A/B
Concordo totalmente	46	51	41	24	39	46	70	37	42	48	50
Concordo parcialmente	28	30	28	37	30	29	19	24	31	27	30
Discordo parcialmente	8	7	8	13	10	6	3	13	9	7	5
Discordo totalmente	4	4	4	8	4	1	3	10	4	4	3
NS/NR	14	9	19	18	17	17	5	17	14	15	12

Solução de dois estados independentes – Israel e Palestina

% verticais (base: Total de inquiridos)	Voto Legislativo em Jan. 2022											
	Total	Abstenção	PS	PSD	Chega	IL	BE	CDU	CDS	PAN	L	OBN
Concordo totalmente	46	33	49	49	47	41	39	63	21	41	54	39
Concordo parcialmente	28	29	30	26	22	38	38	26	39	30	46	16
Discordo parcialmente	8	10	6	10	9	6	7	0	19	15	0	2
Discordo totalmente	4	2	5	2	12	3	0	5	20	4	0	7
NS/NR	14	26	10	13	10	12	16	5	0	11	0	36

Solução de um único Estado que inclua israelitas e palestinianos

Base: Total de inquiridos



P. Solução de um Estado, com um único Estado que inclua israelitas e palestinianos.

Solução de um único Estado que inclua israelitas e palestinianos

% verticais (base: Total de inquiridos)	Regiões					
	Total	Norte	AMP	Centro	AML	Sul e Ilhas
Concordo totalmente	11	7	12	13	10	12
Concordo parcialmente	19	20	14	26	15	19
Discordo parcialmente	18	17	24	15	19	15
Discordo totalmente	33	35	30	26	38	36
NS/NR	19	20	21	20	18	19

% verticais (base: Total de inquiridos)	Sexo			Grupo etário				Classe			
	Total	H	M	18-34	35-49	50-64	65+	D	C2	C1	A/B
Concordo totalmente	11	13	9	13	8	12	10	16	13	8	9
Concordo parcialmente	19	17	20	19	24	20	13	20	18	19	18
Discordo parcialmente	18	17	19	26	16	19	13	11	18	19	20
Discordo totalmente	33	39	28	21	29	28	54	29	32	33	37
NS/NR	19	14	24	22	23	22	11	25	18	21	16

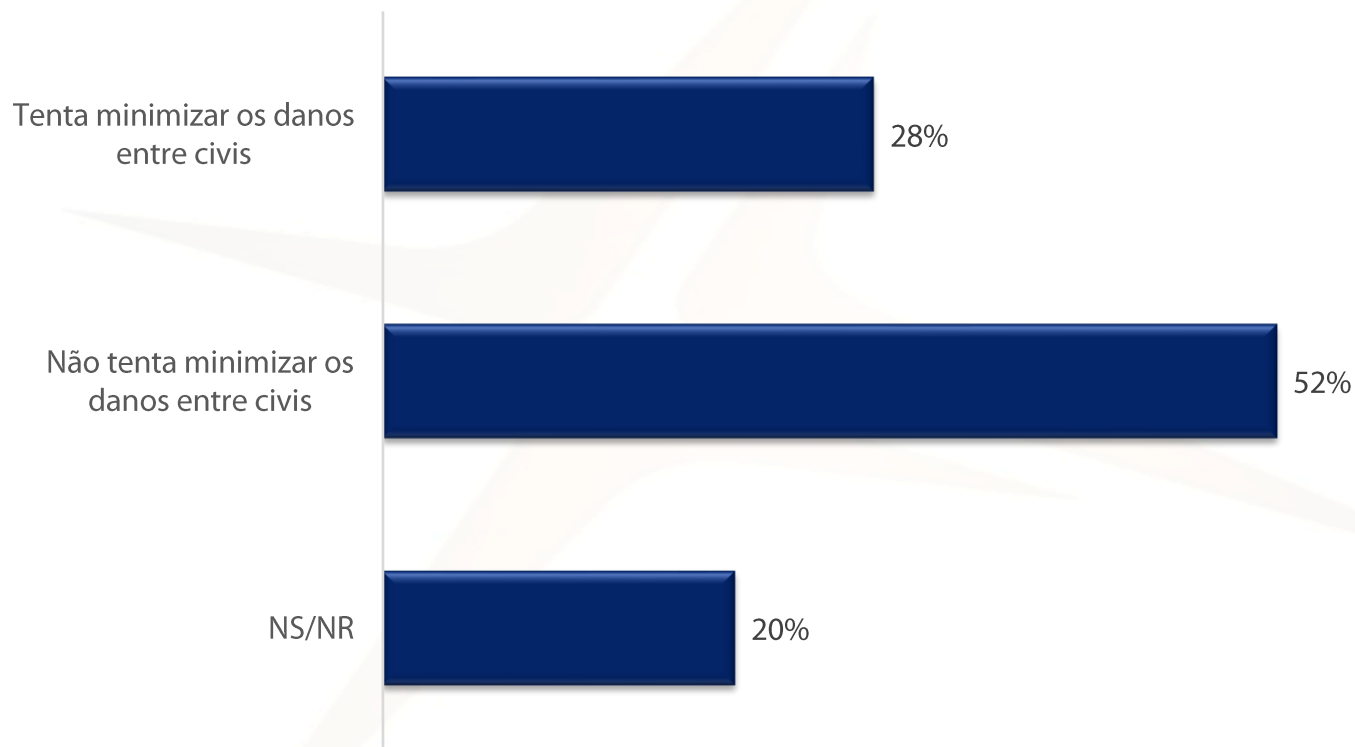
Solução de um único Estado que inclua israelitas e palestinianos

% verticais (base: Total de inquiridos)	Voto Legislativo em Jan. 2022											
	Total	Abstenção	PS	PSD	Chega	IL	BE	CDU	CDS	PAN	L	OBN
Concordo totalmente	11	9	13	9	15	6	7	10	41	11	28	5
Concordo parcialmente	19	15	20	18	23	21	20	11	21	15	0	23
Discordo parcialmente	18	19	18	21	8	18	24	10	38	30	18	9
Discordo totalmente	33	27	33	36	39	35	33	59	0	23	45	23
NS/NR	19	30	17	17	15	21	16	11	0	22	10	41

Israel tenta ou não minimizar os danos entre civis
 Hamas usa ou não escudos humanos

Israel tenta ou não minimizar os danos entre civis

Base: Total de inquiridos



P. Considera que Israel tenta ou não tenta minimizar os danos entre civis quando realiza ataques em Gaza?

Israel tenta ou não minimizar os danos entre civis

% verticais (base: Total de inquiridos)	Regiões					
	Total	Norte	AMP	Centro	AML	Sul e Ilhas
Tenta minimizar os danos entre civis	28	27	28	25	32	27
Não tenta minimizar os danos entre civis	52	55	54	51	48	53
NS/NR	20	19	18	24	20	20

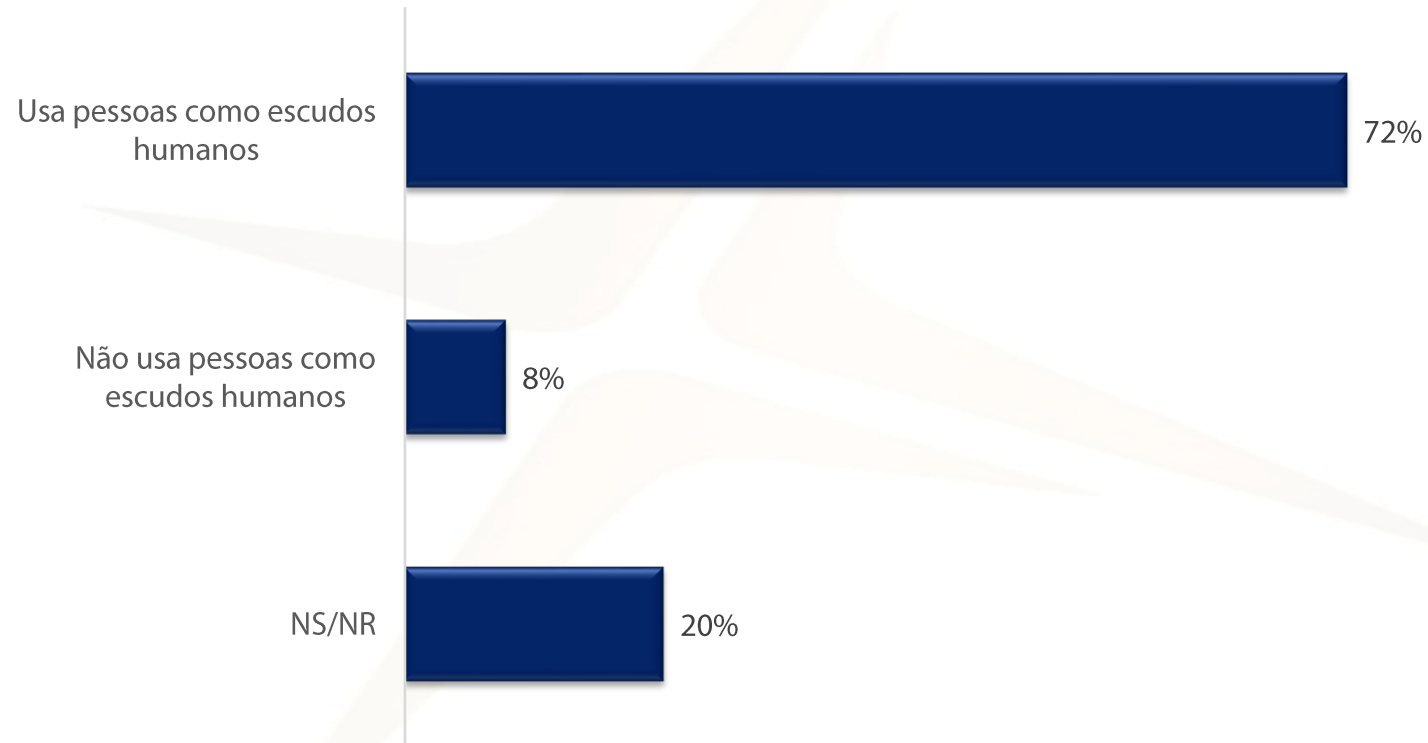
% verticais (base: Total de inquiridos)	Sexo			Grupo etário				Classe			
	Total	H	M	18-34	35-49	50-64	65+	D	C2	C1	A/B
Tenta minimizar os danos entre civis	28	40	19	36	26	23	31	23	33	27	28
Não tenta minimizar os danos entre civis	52	49	54	42	52	55	56	53	48	52	54
NS/NR	20	12	28	22	23	23	14	24	20	21	18

Israel tenta ou não minimizar os danos entre civis

% verticais (base: Total de inquiridos)	Voto Legislativo em Jan. 2022											
	Total	Abstenção	PS	PSD	Chega	IL	BE	CDU	CDS	PAN	L	OBN
Tenta minimizar os danos entre civis	28	28	27	31	45	44	16	26	39	33	10	12
Não tenta minimizar os danos entre civis	52	36	57	49	40	38	78	74	61	41	63	50
NS/NR	20	36	17	21	15	18	7	0	0	26	27	39

Hamas usa ou não escudos humanos

Base: Total de inquiridos



P. Considera que o Hamas usa ou não usa os civis palestinianos como escudos humanos para tentar dissuadir os ataques israelitas contra alvos militares?

Hamas usa ou não escudos humanos

% verticais (base: Total de inquiridos)	Regiões					
	Total	Norte	AMP	Centro	AML	Sul e Ilhas
Usa pessoas como escudos humanos	72	75	71	70	78	64
Não usa pessoas como escudos humanos	8	6	9	9	6	10
NS/NR	20	18	20	21	16	26

% verticais (base: Total de inquiridos)	Sexo			Grupo etário				Classe			
	Total	H	M	18-34	35-49	50-64	65+	D	C2	C1	A/B
Usa pessoas como escudos humanos	72	79	66	62	72	72	83	72	70	73	74
Não usa pessoas como escudos humanos	8	8	7	14	6	5	7	8	7	8	7
NS/NR	20	12	26	24	23	23	11	20	23	19	18

Hamas usa ou não escudos humanos

% verticais (base: Total de inquiridos)	<i>Voto Legislativo em Jan. 2022</i>											
	Total	Abstenção	PS	PSD	Chega	IL	BE	CDU	CDS	PAN	L	OBN
Usa pessoas como escudos humanos	72	63	72	78	77	85	71	57	80	67	91	64
Não usa pessoas como escudos humanos	8	7	8	6	9	6	9	27	20	15	0	4
NS/NR	20	30	21	16	13	9	20	16	0	18	9	32

aximage
COMUNICAÇÃO E IMAGEM, LDA.



Rua Mouzinho da Silveira, 27 - 2º andar
1250-166 Lisboa
Telefone: 21 352 33 66
Email: aximage@aximage.pt