

Sondagem aximage:  
*António Costa – dezembro 2023*

---



## FICHA TÉCNICA DESTINADA A PUBLICAÇÃO E ELABORADA DE ACORDO COM UM MODELO PROPOSTO PARA A IMPRENSA

### FICHA TÉCNICA

**Objetivo do estudo:** Sondagem de opinião realizada pela Aximage – Comunicação e Imagem Lda. para a TSF/DN/JN sobre temas da atualidade nacional política, económica e social

**Universo:** Indivíduos maiores de 18 anos residentes em Portugal.

**Amostra:** Amostragem por quotas, obtida a partir de uma matriz cruzando sexo, idade e região (NUTSII), a partir do universo conhecido, reequilibrada por género (2), grupo etário (4) e escolaridade (2). A amostra teve 805 entrevistas efetivas: 688 entrevistas CAWI e 117 entrevistas CATI; 390 homens e 415 mulheres; 174 entre os 18 e os 34 anos, 209 entre os 35 e os 49 anos, 230 entre os 50 e os 64 anos e 192 para os 65 e mais anos; Norte 277, Centro 175, Sul e Ilhas 122, Área Metropolitana de Lisboa 231.

**Técnica:** Aplicação online – CAWI (*Computer Assisted Web Interviewing*) – de um questionário estruturado a um painel de indivíduos que preenchem as quotas pré-determinadas para os indivíduos com 18 ou mais anos; entrevistas telefónicas – metodologia CATI (*Computer Assisted Telephone Interviewing*) do mesmo questionário devidamente adaptado ao suporte utilizado, ao sub-universo utilizado pela AXIMAGE nos seus estudos políticos, com preenchimento das mesmas quotas para os indivíduos com 50 e mais anos e outros. O trabalho de campo decorreu entre 18 e 23 de dezembro de 2023. Taxa de resposta: 72,22%.

**Margem de erro:** O erro máximo de amostragem deste estudo, para um intervalo de confiança de 95%, é de + ou - 3,5%.

**Responsabilidade do estudo:** Aximage – Comunicação e Imagem Lda., sob a direção técnica de Ana Carla Basílio.

## Distribuição das entrevistas pelas variáveis de segmentação

Segmentos amostrais		N.º de entrevistas	"Margem de erro"*
<b>Total</b>		<b>805</b>	0,035
Região	Norte	277	0,059
	Centro	175	0,074
	A.M. Lisboa	231	0,065
	Sul e Ilhas	122	0,089
Sexo	Masculino	390	0,050
	Feminino	415	0,048
Idade	18-34	174	0,075
	35-49	209	0,068
	50-64	230	0,065
	65 e mais	192	0,071
Classe social	D	85	0,107
	C2	253	0,062
	C1	272	0,060
	A/B	195	0,071

\* Ver nota no slide seguinte

## Distribuição das entrevistas pelas variáveis de segmentação\*

NOTA 1: Os valores da tabela anterior devem ser considerados para avaliar o erro probabilístico de cada segmento.

NOTA 2: Nas tabelas que serão apresentadas, as percentagens que dizem respeito às categorias Chega, IL e BE, e, particularmente, CDU, CDS, PAN, Livre e OBN devem ser lidas a mero título indicativo dado o valor muito reduzido das respetivas bases.

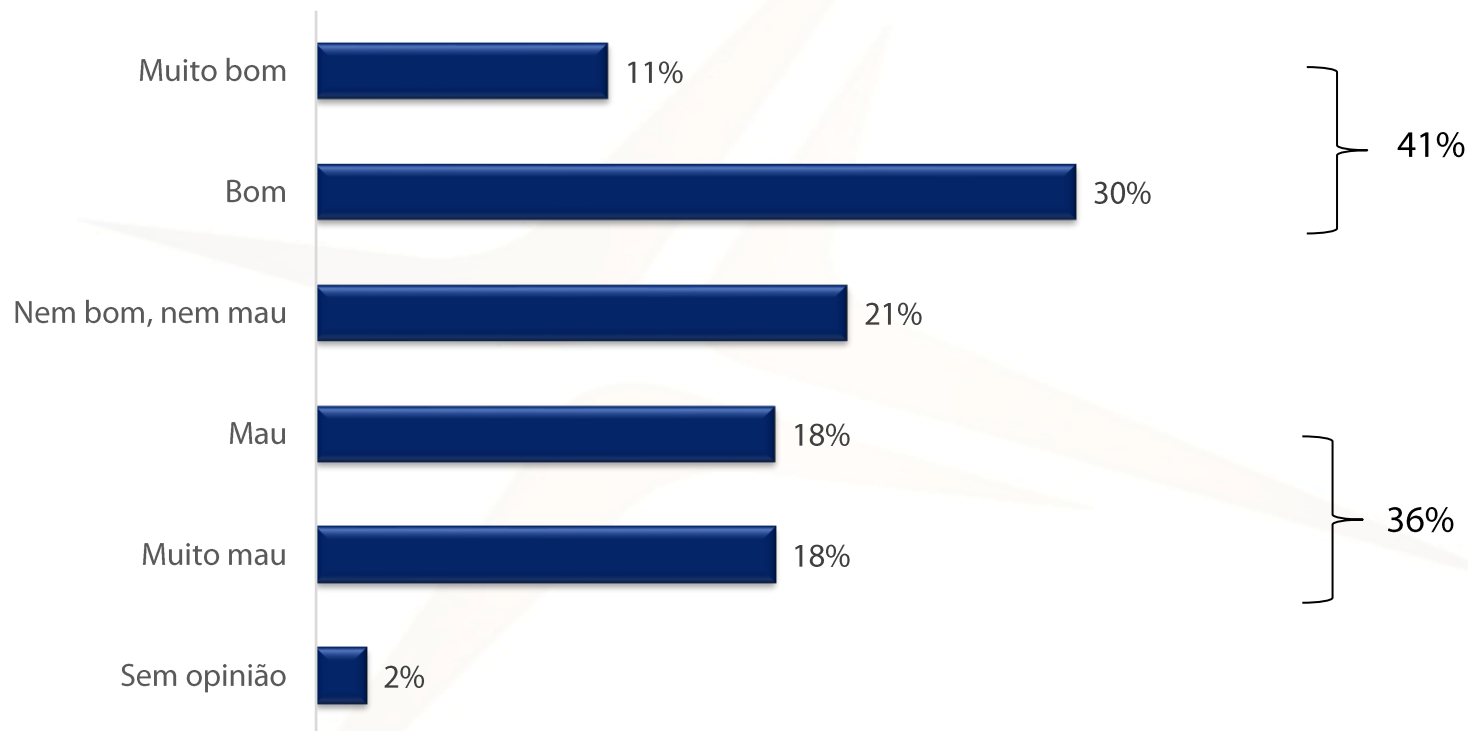
NOTA 3: A publicação desta tabela permite ao leitor uma avaliação do erro probabilístico associado a cada segmento depois de fixado, arbitrariamente, em 5% a probabilidade de rejeição de uma hipótese quando verdadeira (erro de primeira espécie – tipo 1).

\* O erro probabilístico não é aplicável à metodologia aplicada, sendo apenas indicado para efeitos de comparação com uma amostra probabilística.

Avaliação do desempenho de António Costa nos últimos oito anos  
António Costa deverá participar na campanha eleitoral do PS  
Influência do desempenho de António Costa no resultado eleitoral do PS  
Melhor opção para o futuro político de António Costa

## Avaliação do desempenho de António Costa nos últimos oito anos

Base: Total de inquiridos



P. Como avalia na sua globalidade o desempenho de António Costa nos últimos oito anos?

## Avaliação do desempenho de António Costa nos últimos oito anos

% verticais (base: Total de inquiridos)	Regiões					
	Total	Norte	AMP	Centro	AML	Sul e Ilhas
Muito bom	<b>11</b>	11	5	11	13	18
Bom	<b>30</b>	27	32	26	29	35
Nem bom, nem mau	<b>21</b>	22	23	22	18	20
Mau	<b>18</b>	16	20	24	20	7
Muito mau	<b>18</b>	21	19	15	19	16
Sem opinião	<b>2</b>	4	2	2	1	4

% verticais (base: Total de inquiridos)	Sexo		Grupo etário				Classe				
	Total	H	M	18-34	35-49	50-64	65+	D	C2	C1	A/B
Muito bom	<b>11</b>	14	10	8	11	12	15	14	14	10	9
Bom	<b>30</b>	27	32	21	26	31	39	25	33	27	32
Nem bom, nem mau	<b>21</b>	19	22	24	22	24	14	21	18	25	18
Mau	<b>18</b>	19	17	21	20	14	17	13	16	18	22
Muito mau	<b>18</b>	20	16	23	18	18	14	23	17	18	18
Sem opinião	<b>2</b>	1	4	4	4	1	2	4	2	3	2

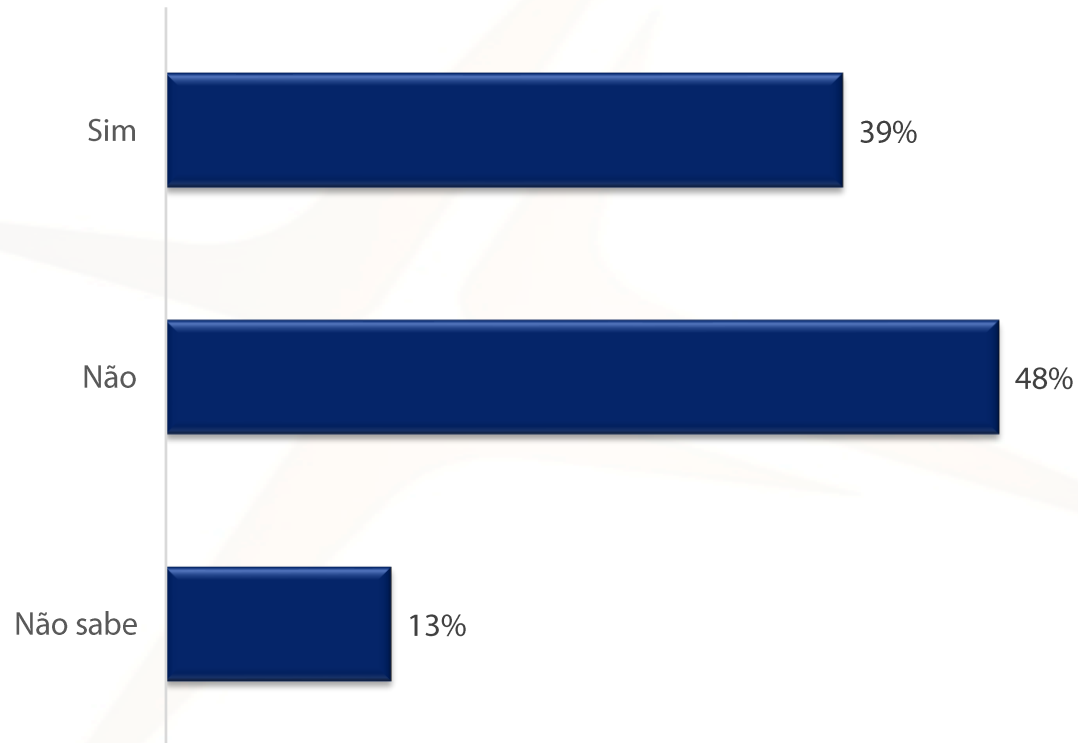
## Avaliação do desempenho de António Costa nos últimos oito anos

% verticais (base: Total de inquiridos)	Voto Legislativo em Jan. 2022											
	Total	Abstenção	PS	PSD	Chega	IL	BE	CDU	CDS	PAN	L	OBN
Muito bom	11	9	25	3	1	0	8	4	0	0	0	0
Bom	30	24	48	14	14	8	24	51	15	35	36	17
Nem bom, nem mau	21	34	15	20	20	23	35	15	27	20	10	27
Mau	18	13	7	27	20	42	23	11	44	23	27	28
Muito mau	18	12	4	35	41	28	10	15	13	15	27	22
Sem opinião	2	8	2	0	3	0	0	4	0	7	0	6



## António Costa deverá participar na campanha eleitoral do PS

Base: Total de inquiridos



P. António Costa continua a exercer o cargo de Primeiro-Ministro e Pedro Nuno Santos manifestou intenção de o convidar a participar na sua campanha eleitoral. Na sua opinião, António Costa deveria participar na campanha eleitoral de Pedro Nuno Santos?

## António Costa deverá participar na campanha eleitoral do PS

% verticais (base: Total de inquiridos)	Regiões					
	Total	Norte	AMP	Centro	AML	Sul e Ilhas
Sim	<b>39</b>	37	30	38	43	45
Não	<b>48</b>	47	58	46	47	43
Não sabe	<b>13</b>	15	12	16	10	12

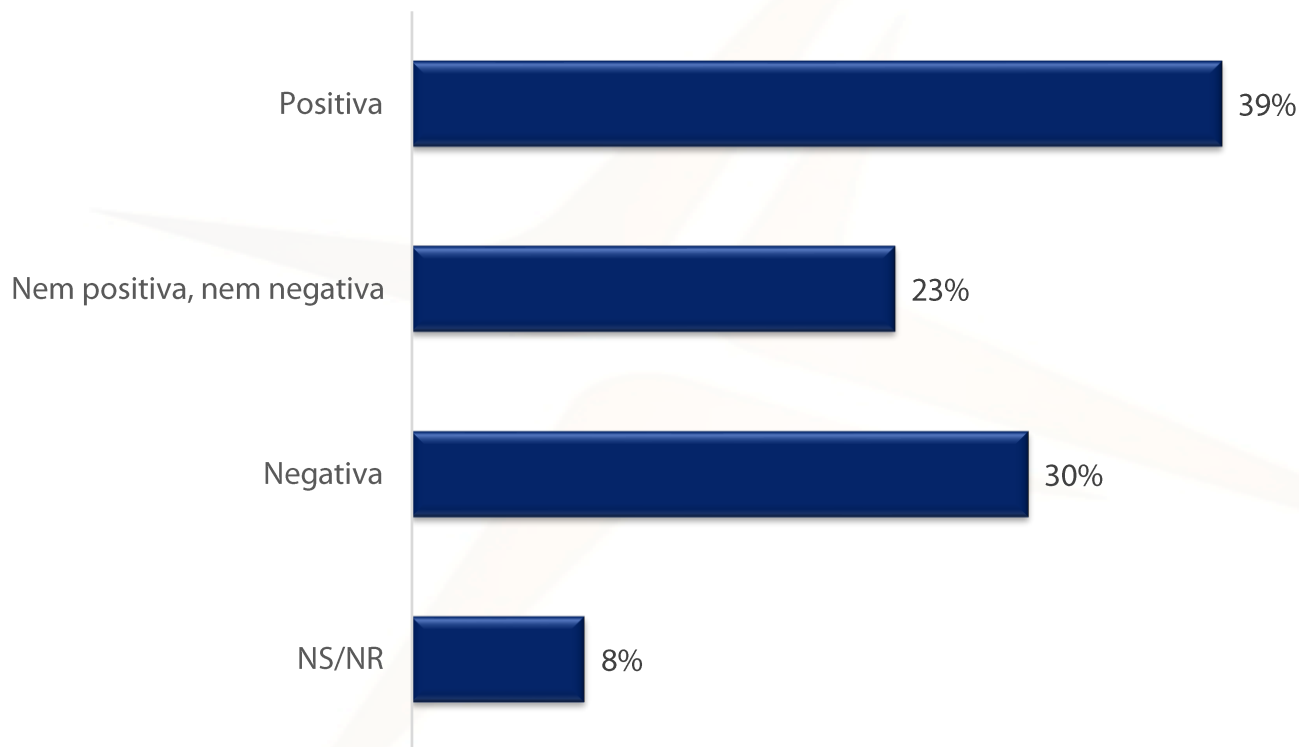
% verticais (base: Total de inquiridos)	Sexo			Grupo etário				Classe			
	Total	H	M	18-34	35-49	50-64	65+	D	C2	C1	A/B
Sim	<b>39</b>	47	32	25	31	42	56	37	44	36	38
Não	<b>48</b>	42	53	62	55	44	33	42	45	52	49
Não sabe	<b>13</b>	11	14	14	14	14	11	22	11	12	13

## António Costa deverá participar na campanha eleitoral do PS

% verticais (base: Total de inquiridos)	Voto Legislativo em Jan. 2022											
	Total	Abstenção	PS	PSD	Chega	IL	BE	CDU	CDS	PAN	L	OBN
Sim	<b>39</b>	39	58	24	18	13	41	47	15	23	55	29
Não	<b>48</b>	48	35	61	69	75	42	31	71	50	45	49
Não sabe	<b>13</b>	14	8	15	13	12	17	23	14	27	0	23

## Influência do desempenho de António Costa no resultado eleitoral do PS

Base: Total de inquiridos



P. Qual a influência que o desempenho de António Costa nestes últimos oito anos, terá no resultado eleitoral do PS nas eleições legislativas do dia 10 de Março?

## Influência do desempenho de António Costa no resultado eleitoral do PS

% verticais (base: Total de inquiridos)	Regiões					
	Total	Norte	AMP	Centro	AML	Sul e Ilhas
Positiva	<b>39</b>	35	38	38	40	44
Nem positiva, nem negativa	<b>23</b>	30	25	20	20	24
Negativa	<b>30</b>	30	29	31	32	23
NS/NR	<b>8</b>	5	8	11	8	8

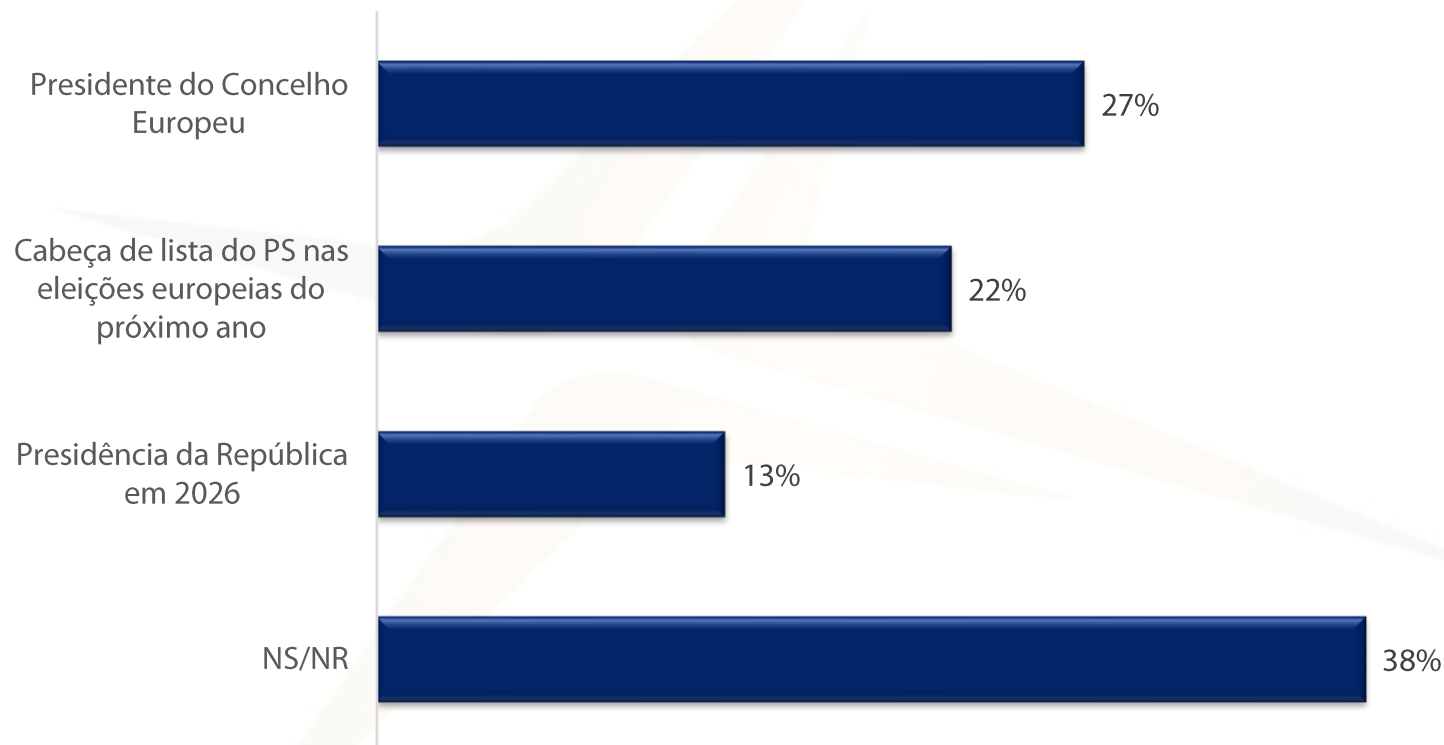
% verticais (base: Total de inquiridos)	Sexo			Grupo etário				Classe			
	Total	H	M	18-34	35-49	50-64	65+	D	C2	C1	A/B
Positiva	<b>39</b>	42	36	24	34	37	57	35	43	39	35
Nem positiva, nem negativa	<b>23</b>	23	23	24	29	27	13	21	20	27	22
Negativa	<b>30</b>	29	30	38	28	30	25	32	28	27	35
NS/NR	<b>8</b>	5	11	14	9	7	5	13	9	7	8

## Influência do desempenho de António Costa no resultado eleitoral do PS

% verticais (base: Total de inquiridos)	Voto Legislativo em Jan. 2022											
	Total	Abstenção	PS	PSD	Chega	IL	BE	CDU	CDS	PAN	L	OBN
Positiva	<b>39</b>	32	59	23	18	29	41	41	15	28	37	29
Nem positiva, nem negativa	<b>23</b>	28	20	27	23	25	27	26	26	18	18	21
Negativa	<b>30</b>	26	16	43	55	38	24	22	59	31	36	29
NS/NR	<b>8</b>	14	5	7	4	8	8	11	0	23	9	21

## Melhor opção para o futuro político de António Costa

Base: Total de inquiridos



P. Pensando no futuro político de António Costa e caso decida avançar para um novo cargo, qual seria, na sua opinião a melhor opção para António Costa e para o PS?

## Melhor opção para o futuro político de António Costa

% verticais (base: Total de inquiridos)	Regiões					
	Total	Norte	AMP	Centro	AML	Sul e Ilhas
Presidente do Concelho Europeu	<b>27</b>	25	25	26	29	30
Cabeça de lista do PS nas eleições europeias do próximo ano	<b>22</b>	24	24	24	19	22
Presidência da República em 2026	<b>13</b>	13	12	11	16	13
NS/NR	<b>38</b>	38	39	39	36	35

% verticais (base: Total de inquiridos)	Sexo			Grupo etário				Classe			
	Total	H	M	18-34	35-49	50-64	65+	D	C2	C1	A/B
Presidente do Concelho Europeu	<b>27</b>	31	24	17	24	26	41	9	31	31	26
Cabeça de lista do PS nas eleições europeias do próximo ano	<b>22</b>	22	23	24	20	26	19	19	25	22	20
Presidência da República em 2026	<b>13</b>	16	11	14	12	13	14	17	15	11	13
NS/NR	<b>38</b>	32	42	45	45	35	26	55	30	36	42



## Melhor opção para o futuro político de António Costa

% verticais (base: Total de inquiridos)	Voto Legislativo em Jan. 2022											
	Total	Abstenção	PS	PSD	Chega	IL	BE	CDU	CDS	PAN	L	OBN
Presidente do Concelho Europeu	<b>27</b>	23	37	25	21	22	21	23	15	8	28	21
Cabeça de lista do PS nas eleições europeias do próximo ano	<b>22</b>	27	19	22	21	15	39	23	29	23	27	24
Presidência da República em 2026	<b>13</b>	10	21	7	6	8	8	19	0	16	18	13
NS/NR	<b>38</b>	40	24	46	53	55	33	35	56	54	27	42

aximage  
COMUNICAÇÃO E IMAGEM, LDA.



Rua Mouzinho da Silveira, 27 - 2º andar  
1250-166 Lisboa  
Telefone: 21 352 33 66  
Email: [aximage@aximage.pt](mailto:aximage@aximage.pt)